

広島市気象観測月報 平成16年4月 (速報値)

編集・発行 広島市江波山気象館

観測所：広島市江波山気象館気象観測所

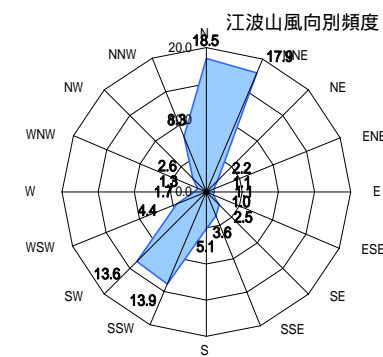
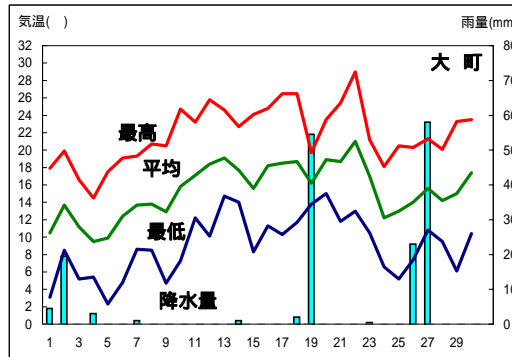
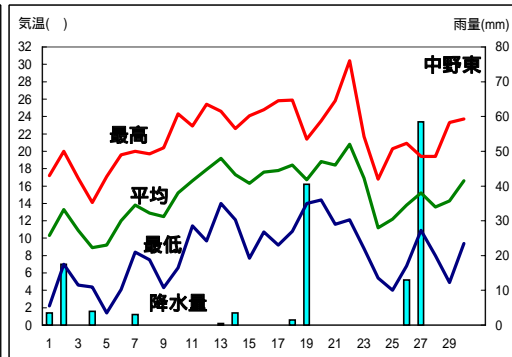
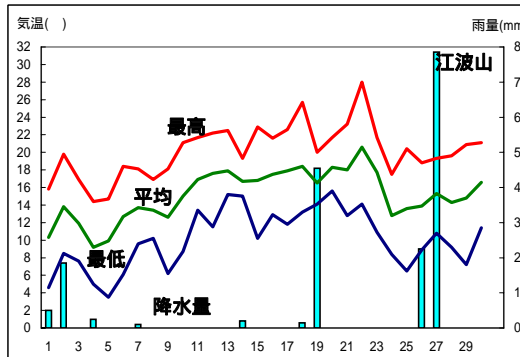
日付	平均気圧 hPa	気 温			相 対 湿 度		日 照 h	降 水 量			風 速				天 気 (広島地方気象台観測)	
		平均	最高	最低	平均	最小		1時間 最大mm	平均 m/s	最 大 風向	最大 瞬間m/s	昼	夜			
														%	%	
1	1015	10.3	15.8	4.6	50.0	22.0	6.8	5.0	2.5	2.3	4.5	NNE	7.3	晴後曇	雨	
2	1007	13.8	19.8	8.5	51.0	15.0	10.4	18.5	7.0	4.0	8.0	W	16.7	晴	快晴	
3	1015	11.9	16.9	7.6	58.0	45.0	5.3	0.0	0.0	3.2	6.7	S	12.2	晴一時曇	曇時々雨	
4	1015	9.2	14.4	5.0	59.0	29.0	7.6	2.5	1.0	4.7	6.7	NW	14.4	晴一時雨	快晴	
5	1016	9.9	14.7	3.5	59.0	33.0	11.0	0.0	0.0	2.5	5.4	SW	9.8	快晴	快晴	
6	1015	12.7	18.4	6.1	59.0	33.0	9.9	0.0	0.0	2.7	5.9	SSE	8.8	晴一時薄曇	晴後一時曇	
7	1012	13.7	18.1	9.6	69.0	57.0	4.1	1.0	1.0	2.9	6.8	NNW	13.3	曇時々雨	曇一時雨	
8	1012	13.4	16.9	10.2	49.0	30.0	9.4	0.0	0.0	3.4	5.1	N	10.8	薄曇後晴	快晴	
9	1013	12.6	18.1	6.2	51.0	37.0	11.0	0.0	0.0	2.2	4.1	NNE	6.8	快晴	快晴	
10	1014	15.0	21.1	8.7	53.0	34.0	9.4	0.0	0.0	2.3	3.8	SSW	6.9	晴後時々薄曇	薄曇	
11	1011	16.9	21.7	13.4	60.0	48.0	7.1	0.0	0.0	2.0	3.4	S	7.1	曇後晴	快晴	
12	1010	17.6	22.2	11.5	56.0	41.0	9.8	0.0	0.0	2.8	5.5	NNE	10.0	晴一時薄曇	曇一時晴	
13	1010	17.9	22.5	15.2	52.0	28.0	7.7	0.0	0.0	3.2	5.2	N	9.4	晴時々曇	雨一時曇	
14	1009	16.7	19.3	15.0	80.0	50.0	7.1	2.0	0.5	1.8	3.9	N	8.4	曇時々雨後晴	快晴	
15	1009	16.8	22.9	10.2	42.0	20.0	9.4	0.0	0.0	2.8	5.4	NNE	8.7	晴後時々曇	薄曇	
16	1008	17.5	21.6	12.9	50.0	34.0	11.2	0.0	0.0	1.9	3.3	NNE	9.2	晴	晴後時々薄曇	
17	1010	17.9	22.6	11.8	48.0	33.0	9.9	0.0	0.0	2.0	3.4	NNE	7.0	晴	晴	
18	1013	18.4	25.7	13.2	58.0	32.0	8.8	1.5	1.0	2.9	6.3	SW	15.5	晴後曇	雨	
19	1004	16.5	20.0	14.1	87.0	69.0	0.3	45.5	10.5	2.8	5.0	WSW	13.1	大雨	晴一時曇	
20	1006	18.3	21.7	15.6	71.0	60.0	10.9	0.0	0.0	2.6	4.3	SSW	10.1	晴	晴	
21	1008	18.0	23.2	12.8	68.0	50.0	10.4	0.0	0.0	2.0	3.5	N	5.7	快晴	晴後一時薄曇	
22	1003	20.6	28.0	14.1	58.0	26.0	10.7	0.0	0.0	2.2	6.1	S	11.4	晴	曇後一時雨	
23	1005	17.7	21.7	10.9	51.0	32.0	9.9	0.0	0.0	5.0	10.0	N	16.0	晴	晴	
24	1013	12.8	17.5	8.4	45.0	27.0	10.1	0.0	0.0	3.1	6.5	NNW	12.0	晴	晴一時薄曇	
25	1016	13.6	20.4	6.5	47.0	27.0	10.7	0.0	0.0	2.8	5.0	SSE	9.6	晴	晴	
26	1011	13.9	18.8	8.9	69.0	49.0	6.8	22.5	6.0	2.1	4.4	NNE	7.5	曇後一時雨	大雨	
27	996	15.3	19.3	10.8	74.0	57.0	5.4	78.5	17.0	4.4	8.3	WSW	18.9	曇一時雨	曇後時々雨	
28	1010	14.3	19.6	9.2	45.0	24.0	11.7	0.0	0.0	4.3	6.9	NNW	15.2	晴	快晴	
29	1014	14.8	20.9	7.2	50.0	22.0	11.6	0.0	0.0	2.0	4.4	N	6.8	快晴	晴後薄曇	
30	1014	16.6	21.1	11.4	60.0	45.0	6.8	0.0	0.0	2.1	4.0	NNE	5.8	曇	曇	
上旬	1013	12.3	17.4	7.0	55.8		84.9	27.0		3.0						
中旬	1009	17.5	22.0	13.3	60.4		82.2	49.0		2.5						
下旬	1009	15.8	21.1	10.0	56.7		94.1	101.0		3.0						
月	1010	15.2	20.2	10.1	57.6		261.2	177.0		2.8						

観測所：広島市中野東気象観測所

日付	気 温			降 水 量	
	平均	最高	最低	mm	1時間 最大mm
	1	10.3	17.2	2.2	3.5
2	13.3	20.0	7.0	17.5	6.0
3	10.9	16.9	4.6	0.0	0.0
4	8.9	14.1	4.4	4.0	1.5
5	9.2	17.1	1.4	0.0	0.0
6	12.0	19.6	4.1	0.0	0.0
7	13.8	20.0	8.4	3.0	2.5
8	12.9	19.7	7.5	0.0	0.0
9	12.5	20.4	4.3	0.0	0.0
10	15.2	24.3	6.6	0.0	0.0
11	16.6	22.9	11.4	0.0	0.0
12	17.9	25.4	9.7	0.0	0.0
13	19.2	24.6	14.0	0.5	0.5
14	17.3	22.6	12.1	3.5	1.0
15	16.3	24.1	7.7	0.0	0.0
16	17.6	24.8	10.7	0.0	0.0
17	17.8	25.8	9.2	0.0	0.0
18	18.4	25.9	10.8	1.5	1.5
19	16.7	21.4	14.0	40.5	14.0
20	18.8	23.5	14.4	0.0	0.0
21	18.4	25.8	11.6	0.0	0.0
22	20.8	30.4	12.1	0.0	0.0
23	16.9	21.7	8.8	0.0	0.0
24	11.2	16.8	5.4	0.0	0.0
25	12.2	20.3	4.0	0.0	0.0
26	13.8	20.9	6.8	13.0	4.0
27	15.2	19.4	10.9	58.5	10.5
28	13.6	19.4	8.0	0.0	0.0
29	14.3	23.3	4.9	0.0	0.0
30	16.6	23.7	9.4	0.0	0.0
上旬	11.9	18.9	5.1	28.0	
中旬	17.7	24.1	11.4	46.0	
下旬	15.3	22.2	8.2	71.5	
月	15.0	21.7	8.2	145.5	

観測所：広島市大町気象観測所

日付	気 温			降 水 量	
	平均	最高	最低	mm	1時間 最大mm
	1	10.5	17.9	3.1	4.5
2	13.7	19.9	8.5	19.5	8.0
3	11.2	16.6	5.2	0.0	0.0
4	9.5	14.5	5.4	3.0	1.5
5	9.9	17.5	2.3	0.0	0.0
6	12.4	19.1	4.8	0.0	0.0
7	13.7	19.3	8.6	1.0	1.0
8	13.8	20.7	8.5	0.0	0.0
9	12.9	20.5	4.7	0.0	0.0
10	15.8	24.7	7.3	0.0	0.0
11	17.1	23.2	12.2	0.0	0.0
12	18.4	25.8	10.1	0.0	0.0
13	19.1	24.6	14.7	0.0	0.0
14	17.7	22.7	14.0	1.0	0.5
15	15.6	24.1	8.3	0.0	0.0
16	18.2	24.8	11.3	0.0	0.0
17	18.5	26.5	10.3	0.0	0.0
18	18.7	26.5	11.7	2.0	1.0
19	16.2	19.7	13.8	54.5	10.5
20	18.9	23.5	15.0	0.0	0.0
21	18.7	25.4	11.8	0.0	0.0
22	21.0	29.0	13.0	0.0	0.0
23	17.0	21.2	10.5	0.5	0.5
24	12.2	18.1	6.6	0.0	0.0
25	13.0	20.5	5.2	0.0	0.0
26	14.0	20.3	7.4	23.0	6.5
27	15.6	21.3	10.8	58.0	11.0
28	14.2	20.1	9.5	0.0	0.0
29	15.0	23.3	6.1	0.0	0.0
30	17.4	23.5	10.4	0.0	0.0
上旬	12.3	19.1	5.8	28.0	
中旬	17.8	24.1	12.1	57.5	
下旬	15.8	22.3	9.1	81.5	
月	15.3	21.8	9.0	167.0	



階級別	気温(°C)					日降水量(mm)				日最大風速(m/s)			
	最高<0 (真冬日)	平均<0	最低<0 (冬日)	最高25 (夏日)	最低25 (熱帯夜)	最高30 (真夏日)	0.5	1.0	10.0	30.0	10	15	30
日数(江波山)	0	0	0	2	0	0	9	9	4	2	1	0	0
日数(中野東)	0	0	0	5	0	1	10	9	4	2			
日数(大町)	0	0	0	5	0	0	10	9	4	2			

大町気温 4月15日11時~14時欠測しています。

観測所について
 広島市江波山気象館気象観測所：広島市中区江波山1丁目
 広島市中野東観測所：広島市安芸区中野5丁目
 広島市大町気象観測所：広島市安佐南区大町東3丁目

静穏：1.1%

このデータは速報値です。後日修正される場合があります。
 この様式は、随時変更する場合があります。
 掲載のデータを利用したことによる損害等については責任を負いかねますのでご了承ください。

観測値について
 観測値の-は、機器障害等の理由により欠測したことを示しています。
 江波山の日照の観測はバイメタル式日照計を使用しています。使用している測器の仕様上、気