

観測所: 広島市江波山気象館気象観測所

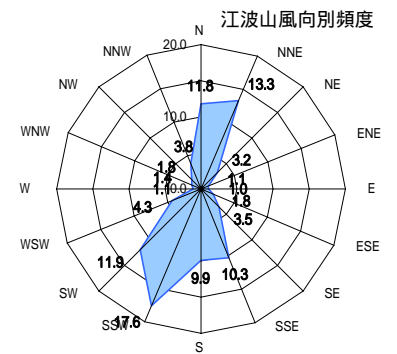
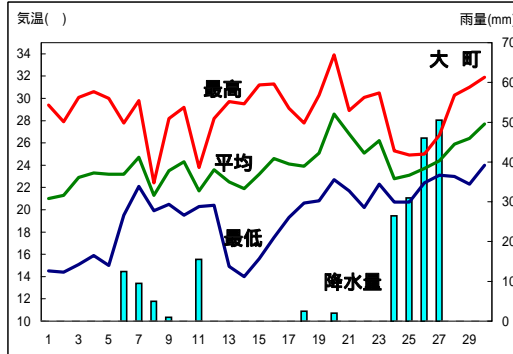
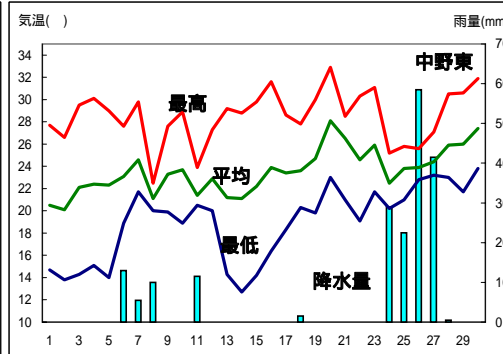
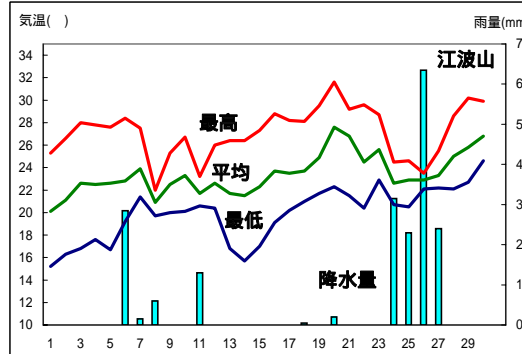
Table with 13 columns: 日付, 平均気圧, 気温 (平均, 最高, 最低), 相対湿度, 日照, 降水量 (1時間, 最大), 風速 (平均, 最大), 天 (日, 夜). Contains monthly and daily weather data for Hiyasayama station.

観測所: 広島市中野東気象観測所

Table with 13 columns: 日付, 平均気圧, 気温 (平均, 最高, 最低), 降水量 (1時間, 最大), 天 (日, 夜). Contains monthly and daily weather data for Nakanocho station.

観測所: 広島市大町気象観測所

Table with 13 columns: 日付, 平均気圧, 気温 (平均, 最高, 最低), 降水量 (1時間, 最大), 天 (日, 夜). Contains monthly and daily weather data for Omachi station.



Summary table with columns for 階級別 (Class), 気温 (°C) (最高<0, 平均<0, 最低<0, 最高25, 最低25, 最高30), 日降水量(mm) (0.5, 1.0, 10.0, 30.0), and 日最大風速(m/s) (10, 15, 30). Rows show daily counts for Hiyasayama, Nakanocho, and Omachi stations.

観測所について
広島市江波山気象館気象観測所: 広島市中区江波南1丁目
広島市中野東観測所: 広島市安芸区中野5丁目
広島市大町気象観測所: 広島市安佐南区大町東3丁目

静穏: 2.2%

このデータは速報値です、後日修正される場合があります。
この様式は、随時変更する場合があります。
掲載のデータを利用したことによる損害等については責任を負いかねますのでご了承ください。

観測値について
観測値の - は、機器障害等の理由により欠測したことを示しています。
江波山の日照の観測はバイメタル式日照計を使用しています。使用している測器の仕様上、気