

広島市気象観測月報 平成16年12月 (速報値)

データは随時更新しますが、都合により、更新が遅れることがあります。

観測所：広島市江波山気象館気象観測所

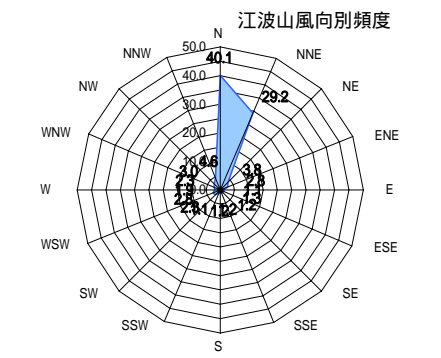
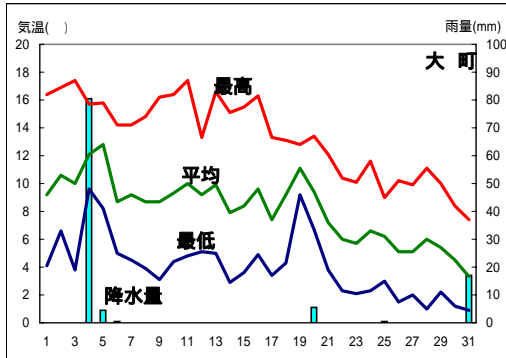
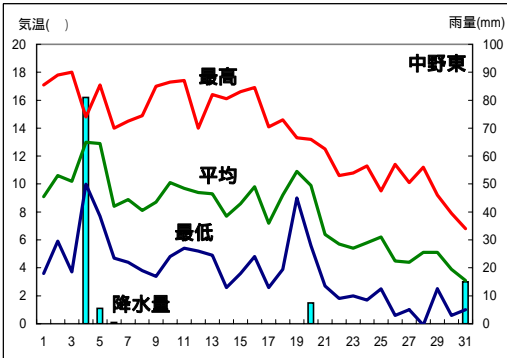
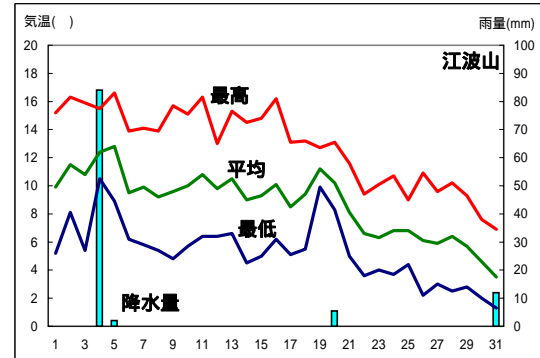
日付	気温			相対湿度		日照	降水量		風速				天		
	平均	最高	最低	平均	最小		1時間	最大	平均	最大	瞬間	方向	瞬間	天	天
	hPa	mm	mm	%	%		mm	mm	m/s	m/s	m/s	m/s	mm	mm	昼
1	1027	9.9	15.2	5.2	68.0	44.0	7.3	0.0	0.0	2.9	4.7	NNE	8.2	晴	晴
2	1031	11.5	16.3	8.1	62.0	42.0	6.2	0.0	0.0	4.6	6.4	N	10.3	晴	快晴
3	1026	10.8	15.9	5.4	68.0	52.0	8.1	0.0	0.0	2.6	4.5	NNE	7.8	晴	晴後薄曇
4	1005	12.4	15.5	10.5	86.0	75.0	0.0	84.0	13.0	3.3	5.0	N	9.7	曇後大雨	大雨時々曇
5	1003	12.8	16.6	8.9	66.0	46.0	1.1	2.0	1.0	4.0	7.4	WSW	18.0	晴時々曇	雨後晴
6	1022	9.5	13.9	6.2	71.0	49.0	7.9	0.0	0.0	2.1	3.3	S	5.3	晴	晴
7	1022	9.9	14.1	5.8	76.0	61.0	2.4	0.0	0.0	2.3	3.6	N	8.1	曇	晴
8	1023	9.2	13.9	5.4	65.0	42.0	8.0	0.0	0.0	3.6	5.0	NNE	8.8	快晴	快晴
9	1024	9.6	15.7	4.8	63.0	45.0	8.3	0.0	0.0	3.3	6.2	N	9.2	快晴	晴
10	1022	10.0	15.1	5.7	74.0	58.0	5.8	0.0	0.0	2.6	4.5	N	7.4	晴	晴一時薄曇
11	1024	10.8	16.3	6.4	68.0	42.0	7.0	0.0	0.0	3.2	4.6	NNE	7.5	快晴	快晴
12	1021	9.8	13.0	6.4	75.0	63.0	0.5	0.0	0.0	2.9	4.6	NNE	7.9	曇一時晴	曇後晴
13	1021	10.5	15.3	6.6	67.0	42.0	6.2	0.0	0.0	3.2	4.7	NNE	7.9	晴	快晴
14	1022	9.0	14.5	4.5	64.0	35.0	8.3	0.0	0.0	2.8	4.4	NNE	8.2	晴	晴
15	1019	9.3	14.8	5.0	68.0	43.0	7.0	0.0	0.0	2.8	5.0	NNE	8.1	薄曇一時晴	晴一時薄曇
16	1017	10.1	16.2	6.2	68.0	47.0	2.1	0.0	0.0	3.5	6.4	N	13.2	晴時々曇	晴
17	1021	8.5	13.1	5.1	63.0	41.0	8.1	0.0	0.0	3.0	4.6	N	7.4	晴	晴後一時曇
18	1016	9.4	13.2	5.5	71.0	57.0	2.0	0.0	0.0	2.8	4.7	NNE	7.2	曇一時晴	曇
19	1015	11.2	12.7	9.9	70.0	62.0	0.0	0.0	0.0	3.2	4.7	NNE	7.5	曇	曇
20	1013	10.2	13.1	8.3	78.0	64.0	0.6	5.5	4.5	2.8	5.0	N	10.0	曇時々晴一時雨	晴
21	1017	8.1	11.6	5.0	64.0	45.0	5.6	0.0	0.0	2.7	4.5	N	6.8	晴一時薄曇	晴
22	1013	6.6	9.4	3.6	71.0	61.0	0.2	0.0	0.0	3.1	4.6	N	7.6	晴後曇	晴
23	1015	6.3	10.1	4.0	67.0	49.0	6.2	0.0	0.0	4.0	6.6	N	11.5	晴	晴後一時曇
24	1019	6.8	10.7	3.7	59.0	42.0	5.1	0.0	0.0	2.4	4.5	N	7.3	晴後時々薄曇	曇
25	1015	6.8	9.0	4.4	72.0	64.0	1.0	0.0	0.0	2.8	4.7	NNE	7.6	曇後一時晴	晴
26	1015	6.1	10.9	2.2	64.0	38.0	6.4	0.0	0.0	2.6	5.6	NW	12.5	晴時々曇	晴後時々曇
27	1016	5.9	9.6	3.0	65.0	44.0	2.2	0.0	0.0	2.4	4.6	NNE	9.2	晴時々曇	晴
28	1017	6.4	10.2	2.5	60.0	39.0	5.7	0.0	0.0	3.0	4.6	N	8.5	晴後一時曇	曇
29	1015	5.7	9.3	2.8	59.0	33.0	3.2	0.0	0.0	2.7	8.0	NW	17.0	雨後晴	曇
30	1020	4.6	7.6	2.0	72.0	54.0	4.8	0.0	0.0	1.9	3.0	NW	8.3	曇一時晴	曇
31	1011	3.5	6.9	1.3	79.0	55.0	1.7	12.0	3.5	2.9	4.7	NNE	15.6	雨時々曇一時みぞれ	雪時々曇みぞれを伴う
上月	1021	10.6	15.2	6.6	69.9	55.1	86.0			3.1					
中旬	1019	9.9	14.2	6.4	69.2	41.8	5.5			3.0					
下旬	1016	6.1	9.6	3.1	66.5	42.1	12.0			2.8					
月	1018	8.7	12.9	5.3	68.5	139.0	103.5			3.0					

観測所：広島市中野東気象観測所

日付	気温			降水量	1時間	風速		天	
	平均	最高	最低			平均	最大	天	天
	mm	mm	mm			m/s	m/s	mm	最大mm
1	9.1	17.1	3.6	0.0	0.0			晴	晴
2	10.6	17.8	5.9	0.0	0.0			晴	快晴
3	10.2	18.0	3.7	0.0	0.0			晴	晴後薄曇
4	13.0	14.8	10.0	81.0	16.0			曇後大雨	大雨時々曇
5	12.9	17.1	7.7	5.5	2.5			晴時々曇	雨後晴
6	8.4	14.0	4.7	0.5	0.5			晴	晴
7	8.9	14.5	4.4	0.0	0.0			曇	晴
8	8.1	14.9	3.8	0.0	0.0			快晴	快晴
9	8.7	17.0	3.4	0.0	0.0			晴	晴
10	10.1	17.3	4.8	0.0	0.0			晴	晴一時薄曇
11	9.7	17.4	5.4	0.0	0.0			快晴	快晴
12	9.4	14.0	5.2	0.0	0.0			曇一時晴	曇後晴
13	9.3	16.4	4.9	0.0	0.0			晴	快晴
14	7.7	16.1	2.6	0.0	0.0			晴	晴
15	8.6	16.6	3.6	0.0	0.0			薄曇一時晴	晴一時薄曇
16	9.8	16.9	4.8	0.0	0.0			晴時々曇	晴
17	7.2	14.1	2.6	0.0	0.0			晴	晴後一時曇
18	9.2	14.6	3.9	0.0	0.0			曇	曇
19	10.9	13.3	9.0	0.0	0.0			曇	曇
20	9.9	13.2	5.6	7.5	7.5			曇時々晴一時雨	晴
21	6.4	12.5	2.7	0.0	0.0			晴一時薄曇	晴
22	5.7	10.6	1.8	0.0	0.0			晴後曇	晴
23	5.4	10.8	2.0	0.0	0.0			晴	晴後一時曇
24	5.8	11.3	1.7	0.0	0.0			曇後時々薄曇	曇
25	6.2	9.5	2.5	0.0	0.0			曇一時晴	晴
26	4.5	11.4	0.6	0.0	0.0			晴時々曇	晴後時々曇
27	4.4	10.1	1.0	0.0	0.0			晴時々曇	晴
28	5.1	11.2	-0.1	0.0	0.0			晴後一時曇	曇
29	5.1	9.2	2.5	0.0	0.0			雨後晴	曇
30	3.9	7.9	0.6	0.0	0.0			曇一時晴	曇
31	3.1	6.8	1.0	15.0	5.0			雨時々曇一時みぞれ	雪時々曇みぞれを伴う
上月	10.0	16.3	5.2	87.0					
中旬	9.2	15.3	4.8	7.5					
下旬	5.1	10.1	1.5	15.0					
月	8.0	13.8	3.7	109.5					

観測所：広島市大町気象観測所

日付	気温			降水量	1時間	風速		天	
	平均	最高	最低			平均	最大	天	天
	mm	mm	mm			m/s	m/s	mm	最大mm
1	9.2	16.4	4.1	0.0	0.0			晴	晴
2	10.6	16.9	6.6	0.0	0.0			晴	快晴
3	10.0	17.4	3.8	0.0	0.0			晴	晴
4	12.1	15.7	9.6	80.5	11.5			曇後大雨	大雨時々曇
5	12.8	15.8	8.2	4.5	2.0			晴時々曇	雨後晴
6	8.7	14.2	5.0	0.5	0.5			晴	晴
7	9.2	14.2	4.5	0.0	0.0			曇	晴
8	8.7	14.8	3.9	0.0	0.0			快晴	快晴
9	8.7	16.2	3.1	0.0	0.0			晴	晴
10	9.3	16.4	4.4	0.0	0.0			晴	晴一時薄曇
11	10.0	17.4	4.8	0.0	0.0			快晴	快晴
12	9.2	13.3	5.1	0.0	0.0			曇一時晴	曇後晴
13	9.9	16.6	5.0	0.0	0.0			晴	快晴
14	7.9	15.1	2.9	0.0	0.0			晴	晴
15	8.4	15.5	3.6	0.0	0.0			薄曇一時晴	晴一時薄曇
16	9.6	16.3	4.9	0.0	0.0			晴時々曇	晴
17	7.4	13.3	3.4	0.0	0.0			晴	晴後一時曇
18	9.2	13.1	4.3	0.0	0.0			曇	曇
19	11.1	12.8	9.2	0.0	0.0			曇	曇
20	9.4	13.4	6.7	5.5	3.5			曇時々晴一時雨	晴
21	7.2	12.1	3.8	0.0	0.0			晴一時薄曇	晴
22	6.0	10.4	2.3	0.0	0.0			晴後曇	晴
23	5.7	10.1	2.1	0.0	0.0			晴	晴後一時曇
24	6.6	11.6	2.3	0.0	0.0			曇後時々薄曇	曇
25	6.2	9.0	3.0	0.5	0.5			曇一時晴	晴
26	5.1	10.2	1.5	0.0	0.0			晴時々曇	晴後時々曇
27	5.1	9.9	2.0	0.0	0.0			晴時々曇	晴
28	6.0	11.1	1.0	0.0	0.0			晴後一時曇	曇
29	5.4	10.0	2.2	0.0	0.0			雨後晴	曇
30	4.5	8.4	1.2	0.0	0.0			曇一時晴	曇
31	3.3	7.4	0.9	17.0	4.0			雨時々曇一時みぞれ	雪時々曇みぞれを伴う
上月	9.9	15.8	5.3	85.5					
中旬	9.2	14.7	5.0	5.5					
下旬	5.6	10.0	2.0	17.5					
月	8.1	13.4	4.0	108.5					



階級別	気温(°C)					日降水量(mm)				日最大風速(m/s)			
	最高<0 (真冬日)	平均<0	最低<0 (冬日)	最高25 (夏日)	最低25 (熱帯夜)	最高30 (真夏日)	0.5	1.0	10.0	30.0	10	15	30
日数(江波山)	0	0	0	0	0	0	4	4	2	1	0	0	0
日数(中野東)	0	0	1	0	0	0	5	4	2	1			
日数(大町)	0	0	0	0	0	0	6	4	2	1			

このデータは速報値です、後日修正される場合があります。
 この様式は、随時変更する場合があります。
 掲載のデータを利用したことによる損害等については責任を負いかねますのでご了承ください。

観測所について

広島市江波山気象館気象観測所：広島市中区江波南1丁目
 広島市中野東観測所：広島市安芸区中野5丁目
 広島市大町気象観測所：広島市安佐南区大町東3丁目

観測値について

観測値の - は、機器障害等の理由により欠測したことを示しています。
 江波山の日照の観測はバイメタル式日照計を使用しています。使用している測器の仕様上、気象台が発表している値との間に器差が生じる場合があります。

静穏：0.3%