

広島市気象観測月報 平成17年4月 (速報値)

編集・発行 広島市江波山気象館

データは随時更新しますが、都合により、更新が遅れることがあります。

観測所：広島市江波山気象館気象観測所

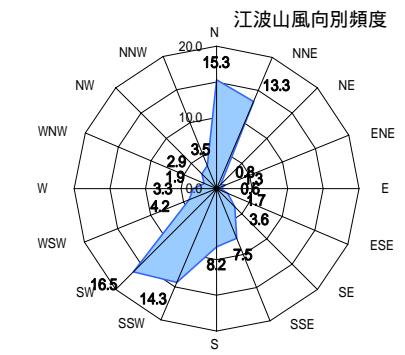
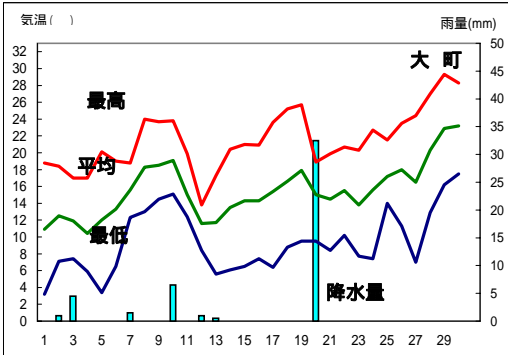
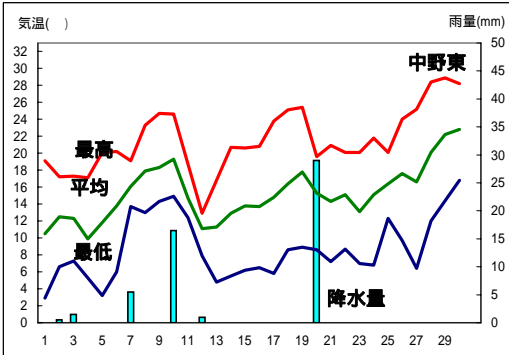
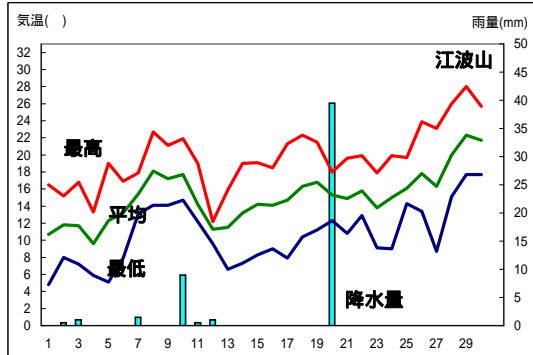
日付	平均気圧		気温			相対湿度		日照 h	降水量			風速			天	
	hPa	平均	最高	最低	平均	最大	1時間 最大mm		平均	最大	瞬間	天				
												風向	瞬間	昼	夜	
1	1017	10.7	16.5	4.8	51.0	29.0	9.1	0.0	0.0	2.5	4.3	NNE	7.0	晴	薄曇一時晴	
2	1014	11.8	15.2	8.0	61.0	43.0	4.1	0.5	0.5	1.9	3.8	NNE	6.2	曇	曇時々雨	
3	1007	11.7	16.8	7.2	74.0	47.0	5.9	1.0	0.5	3.9	11.8	NNW	22.0	曇時々雨	曇時々雨	
4	1015	9.6	13.3	5.9	48.0	28.0	10.0	0.0	0.0	4.2	7.6	NNW	15.0	晴	快晴	
5	1017	12.3	19.0	5.1	54.0	35.0	10.9	0.0	0.0	2.0	4.1	S	8.9	快晴	快晴	
6	1014	13.2	16.9	7.9	59.0	37.0	4.4	0.0	0.0	1.7	3.9	NNE	7.1	曇一時晴	曇後雨	
7	1010	15.4	17.9	13.1	86.0	76.0	0.0	1.5	0.5	1.8	3.3	SSW	7.4	雨後曇	晴	
8	1012	18.1	22.7	14.1	75.0	60.0	5.8	0.0	0.0	2.1	4.6	N	7.3	曇時々晴	晴後一時曇	
9	1015	17.2	21.1	14.1	60.0	47.0	8.2	0.0	0.0	1.4	3.7	SW	7.1	晴一時曇	曇一時晴	
10	1009	17.7	21.9	14.7	77.0	64.0	6.7	9.0	5.0	3.6	7.9	SSW	17.3	曇後時々雨	雨後曇	
11	1009	14.2	19.0	12.2	67.0	56.0	4.0	0.5	0.5	4.4	6.2	NNE	11.9	曇	曇	
12	1008	11.3	12.2	9.6	70.0	60.0	0.5	1.0	1.0	2.2	4.1	N	7.6	雨後曇	晴一時曇	
13	1010	11.5	15.9	6.6	67.0	44.0	7.9	0.0	0.0	2.2	5.0	NW	10.7	晴	快晴	
14	1015	13.2	19.0	7.3	58.0	28.0	10.7	0.0	0.0	2.6	4.8	SW	8.9	晴	晴	
15	1016	14.2	19.1	8.3	59.0	39.0	9.7	0.0	0.0	2.1	3.5	N	6.3	晴後一時薄曇	薄曇後晴	
16	1017	14.1	18.5	9.0	54.0	32.0	11.2	0.0	0.0	2.7	4.5	N	8.1	快晴	快晴	
17	1020	14.7	21.3	7.9	49.0	32.0	11.2	0.0	0.0	2.3	4.4	N	7.0	晴後薄曇	薄曇一時晴	
18	1021	16.3	22.3	10.4	43.0	22.0	9.4	0.0	0.0	2.2	4.3	NNE	8.2	晴時々曇	快晴	
19	1021	16.8	21.5	11.2	56.0	40.0	10.0	0.0	0.0	3.1	5.1	S	10.4	晴	曇後雨	
20	1008	15.3	18.0	12.3	74.0	36.0	2.2	39.5	8.0	2.3	7.7	S	13.0	雨後曇	晴後一時曇	
21	1005	14.9	19.6	10.8	50.0	29.0	9.8	0.0	0.0	2.7	6.3	S	14.0	晴時々曇	快晴	
22	1010	15.8	19.9	12.9	26.0	14.0	11.4	0.0	0.0	4.3	7.0	WNW	15.9	快晴	晴後薄曇	
23	1015	13.8	17.9	9.1	49.0	39.0	8.9	0.0	0.0	2.7	5.6	N	10.4	薄曇後一時晴	快晴	
24	1016	15.0	19.9	9.0	50.0	33.0	9.9	0.0	0.0	2.9	4.9	N	8.1	薄曇一時晴	薄曇	
25	1011	16.1	19.7	14.3	66.0	52.0	3.9	0.0	0.0	1.6	3.9	SSE	6.5	曇	曇	
26	1008	17.8	23.9	13.4	46.0	15.0	10.7	0.0	0.0	3.0	6.7	NNW	14.9	快晴	晴	
27	1009	16.3	23.1	8.7	47.0	32.0	11.8	0.0	0.0	2.7	4.4	N	7.9	快晴	快晴	
28	1006	20.0	26.0	15.1	58.0	32.0	11.1	0.0	0.0	3.3	6.5	S	11.4	快晴	晴一時薄曇	
29	1005	22.3	28.0	17.7	59.0	45.0	10.9	0.0	0.0	3.0	5.6	S	11.4	快晴	晴後一時薄曇	
30	1006	21.7	25.7	17.7	66.0	50.0	8.4	0.0	0.0	2.0	4.1	SSE	7.8	薄曇一時晴	曇後時々雨	
上旬	1013	13.8	18.1	9.5	64.5		65.1	12.0		2.5						
中旬	1015	14.2	18.7	9.5	59.7		76.8	41.0		2.6						
下旬	1009	17.4	22.4	12.9	51.7		96.8	0.0		2.8						
月	1012	15.1	19.7	10.6	58.6		238.7	53.0		2.6						

観測所：広島市中野東気象観測所

日付	平均気温		気温			降水量 mm	風速		天		
	平均	最高	最低	平均	最大		1時間 最大mm	天			
								風向	瞬間	昼	夜
1	10.5	19.1	2.9	0.0	0.0					晴	薄曇一時晴
2	12.5	17.2	6.6	0.5	0.5					曇	曇時々雨
3	12.3	17.3	7.3	1.5	0.5					曇時々雨	曇時々雨
4	9.9	17.1	5.3	0.0	0.0					晴	快晴
5	11.8	20.1	3.2	0.0	0.0					快晴	快晴
6	13.8	20.2	6.0	0.0	0.0					曇一時晴	曇後雨
7	16.1	19.1	13.7	5.5	3.0					雨後曇	晴
8	17.9	23.3	13.0	0.0	0.0					曇時々晴	晴後一時曇
9	18.3	24.7	14.3	0.0	0.0					曇一時晴	曇一時晴
10	19.3	24.6	14.9	16.5	7.0					曇後時々雨	雨後曇
11	14.7	18.7	12.4	0.0	0.0					曇	曇
12	11.1	12.9	7.9	1.0	0.5					晴一時曇	晴一時曇
13	11.3	16.8	4.8	0.0	0.0					快晴	快晴
14	12.9	20.7	5.5	0.0	0.0					晴	晴
15	13.8	20.6	6.2	0.0	0.0					薄曇後晴	薄曇後晴
16	13.7	20.8	6.5	0.0	0.0					快晴	快晴
17	14.8	23.8	5.8	0.0	0.0					薄曇一時晴	薄曇一時晴
18	16.4	25.1	8.6	0.0	0.0					快晴	快晴
19	17.8	25.4	8.9	0.0	0.0					曇後雨	曇後雨
20	15.3	19.6	8.6	29.0	5.5					雨後曇	晴後一時曇
21	14.3	20.9	7.2	0.0	0.0					快晴	快晴
22	15.1	20.1	8.7	0.0	0.0					晴後薄曇	晴後薄曇
23	13.1	20.1	7.0	0.0	0.0					快晴	快晴
24	15.1	21.8	6.8	0.0	0.0					薄曇	薄曇
25	16.4	20.1	12.3	0.0	0.0					曇	曇
26	17.6	24.0	9.7	0.0	0.0					快晴	晴
27	16.6	25.2	6.4	0.0	0.0					快晴	快晴
28	20.1	28.4	12.0	0.0	0.0					晴一時薄曇	晴一時薄曇
29	22.2	28.9	14.4	0.0	0.0					晴後一時薄曇	晴後一時薄曇
30	22.8	28.2	16.8	0.0	0.0					薄曇一時晴	曇後時々雨
上旬	14.2	20.3	8.7	24.0							
中旬	14.2	20.4	7.5	30.0							
下旬	17.3	23.8	10.1	0.0							
月	15.3	21.5	8.8	54.0							

観測所：広島市大町気象観測所

日付	平均気温		気温			降水量 mm	風速		天		
	平均	最高	最低	平均	最大		1時間 最大mm	天			
								風向	瞬間	昼	夜
1	10.9	18.8	3.2	0.0	0.0					晴	薄曇一時晴
2	12.5	18.4	7.1	1.0	1.0					曇	曇時々雨
3	11.9	17.0	7.4	4.5	1.5					曇	曇時々雨
4	10.4	17.0	5.9	0.0	0.0					晴	快晴
5	12.0	20.1	3.4	0.0	0.0					快晴	快晴
6	13.3	19.0	6.5	0.0	0.0					曇一時晴	曇後雨
7	15.6	18.8	12.3	1.5	0.5					雨後曇	晴
8	18.3	24.0	13.0	0.0	0.0					曇時々晴	晴後一時曇
9	18.5	23.7	14.5	0.0	0.0					曇一時晴	曇一時晴
10	19.1	23.8	15.1	6.5	4.0					曇後時々雨	雨後曇
11	15.0	19.9	12.4	0.0	0.0					曇	曇
12	11.6	13.8	8.4	1.0	0.5					晴一時曇	晴一時曇
13	11.7	17.3	5.6	0.5	0.5					快晴	快晴
14	13.5	20.4	6.1	0.0	0.0					晴	晴
15	14.3	21.0	6.5	0.0	0.0					薄曇後晴	薄曇後晴
16	14.3	20.9	7.4	0.0	0.0					快晴	快晴
17	15.4	23.6	6.4	0.0	0.0					薄曇一時晴	薄曇一時晴
18	16.6	25.2	8.8	0.0	0.0					快晴	快晴
19	17.9	25.7	9.5	0.0	0.0					曇後雨	曇後雨
20	15.0	18.9	9.5	32.5	7.5					雨後曇	晴後一時曇
21	14.5	19.9	8.4	0.0	0.0					快晴	快晴
22	15.5	20.7	10.2	0.0	0.0					晴後薄曇	晴後薄曇
23	13.8	20.3	7.7	0.0	0.0					快晴	快晴
24	15.6	22.7	7.4	0.0	0.0					薄曇	薄曇
25	17.2	21.5	14.0	0.0	0.0					曇	曇
26	18.0	23.5	11.3	0.0	0.0					快晴	晴
27	16.5	24.4	7.0	0.0	0.0					快晴	快晴
28	20.3	27.0	12.9	0.0	0.0					晴一時薄曇	晴一時薄曇
29	22.9	29.3	16.2	0.0	0.0					晴後一時薄曇	晴後一時薄曇
30	23.2	28.3	17.5	0.0	0.0					薄曇一時晴	曇後時々雨
上旬	14.3	20.1	8.8	13.5							
中旬	14.5	20.7	8.1	34.0							
下旬	17.8	23.8	11.3	0.0							
月	15.5	21.5	9.4	47.5							



階級別	気温(°C)					日降水量(mm)			日最大風速(m/s)				
	最高<0 (真冬日)	平均<0	最低<0 (冬日)	最高25 (夏日)	最低25 (熱帯夜)	最高30 (真夏日)	0.5	1.0	10.0	30.0	10	15	30
日数(江波山)	0	0	0	3	0	0	7	5	1	1	1	0	0
日数(中野東)	0	0	0	6	0	0	6	5	2	0			
日数(大町)	0	0	0	5	0	0	7	6	1	1			

このデータは速報値です、後日修正される場合があります。
この様式は、随時変更する場合があります。
掲載のデータを利用したことによる損害等については責任を負いかねますのでご了承ください。

観測所について

広島市江波山気象観測所：広島市中区江波南1丁目
広島市中野東観測所：広島市安芸区中野5丁目
広島