広島市気象観測月報　　平成17年5月　（速報値）

編集・発行　広島市江波山気象館

データは随時更新しますが、都合により、更新が遅れることがあります。

観測所：広島市江波山気象館気象観測所

日付	平均気圧 hPa	気温 平均 ℃	気温 最高 ℃	気温 最低 ℃	相対湿度 平均 %	相対湿度 最小 %	日照 h	降水量 mm	降水量 1時間最大mm	風速 平均 m/s	風速 最大 m/s	風速 最大 風向	風速 最大瞬間 m/s	天気（広島地方気象台観測） 昼	天気（広島地方気象台観測） 夜
1	1000	19.2	20.8	18.1	91.0	73.0	0.0	42.0	8.0	1.2	2.1	WSW	6.4	大雨	曇一時雨
2	1005	19.8	23.1	17.5	62.0	33.0	8.9	0.0	0.0	3.1	7.1	N	11.3	薄曇	薄曇後晴
3	1008	18.9	24.9	12.7	38.0	16.0	12.2	0.0	0.0	2.9	5.4	NNE	8.9	快晴	快晴
4	1009	19.1	24.0	13.6	58.0	40.0	11.2	0.0	0.0	2.3	3.8	SW	7.2	快晴	晴
5	1006	19.7	24.1	15.1	66.0	52.0	9.2	0.0	0.0	2.5	4.4	S	10.4	薄曇	雨一時曇
6	997	17.2	18.1	15.9	90.0	72.0	0.0	29.5	5.0	1.5	3.1	WSW	7.8	雨	雨時々曇
7	1003	17.3	21.4	12.7	65.0	46.0	9.9	4.0	3.5	4.5	6.6	N	11.8	曇後晴	晴後一時薄曇
8	1003	15.3	19.2	10.9	75.0	66.0	8.4	0.0	0.0	2.0	3.9	NNE	6.7	薄曇	薄曇後晴
9	1001	17.2	22.4	13.2	57.0	17.0	8.7	0.0	0.0	2.4	5.5	NW	11.6	薄曇	薄曇後晴
10	1007	16.6	21.3	11.2	49.0	37.0	11.3	0.0	0.0	3.0	5.4	N	10.1	晴一時薄曇	薄曇
11	1009	17.3	22.4	11.5	56.0	41.0	9.4	0.0	0.0	2.5	3.9	NNE	7.5	薄曇後晴	晴時々曇
12	1005	17.5	22.0	14.9	70.0	40.0	6.4	8.0	5.0	2.8	6.4	WNW	12.7	雨後晴	晴後時々曇
13	1010	17.2	22.6	13.1	60.0	33.0	8.2	0.0	0.0	2.1	5.8	NNE	11.1	晴時々曇	薄曇
14	1012	17.7	22.4	13.4	63.0	51.0	9.1	0.0	0.0	2.6	4.5	N	8.8	薄曇	晴一時薄曇
15	1012	19.7	23.5	15.8	62.0	37.0	10.1	0.0	0.0	2.5	6.4	NNW	11.5	晴	快晴
16	1014	18.0	21.8	12.7	44.0	28.0	11.6	0.0	0.0	2.8	5.1	N	8.7	快晴	快晴
17	1013	19.3	24.6	14.5	57.0	43.0	10.3	0.0	0.0	2.8	4.8	S	10.4	晴一時薄曇	晴後曇
18	1005	18.6	20.5	16.9	81.0	64.0	0.0	13.0	3.5	3.3	6.3	SSW	15.9	雨	晴一時曇
19	1009	19.7	24.1	15.9	64.0	34.0	11.6	0.0	0.0	2.5	4.3	N	8.2	晴時々薄曇	晴時々薄曇
20	1009	19.0	23.8	13.9	51.0	30.0	9.3	0.0	0.0	2.7	4.9	N	7.6	薄曇後晴	晴後薄曇
21	1008	19.6	27.1	13.5	46.0	17.0	9.0	0.0	0.0	2.7	5.1	N	8.9	薄曇一時晴	曇後時々雨
22	1004	17.2	20.3	15.0	82.0	61.0	0.3	2.5	1.0	1.4	5.8	S	10.3	雨時々曇	曇
23	1004	19.3	25.4	14.9	63.0	28.0	9.2	0.0	0.0	2.7	6.6	NW	11.9	曇後一時晴	晴後薄曇
24	1010	18.1	21.9	14.8	55.0	37.0	10.3	0.0	0.0	3.8	5.5	N	12.4	薄曇	曇時々晴
25	1012	18.2	21.8	14.6	55.0	42.0	12.4	0.0	0.0	2.6	4.5	S	9.5	快晴	晴
26	1012	19.1	24.5	13.9	59.0	34.0	11.1	0.0	0.0	2.1	4.1	NNE	6.9	快晴	晴
27	1012	20.9	25.4	16.2	61.0	48.0	10.3	0.0	0.0	1.8	3.2	SW	7.5	快晴	晴
28	1013	21.3	25.3	16.9	52.0	34.0	9.0	0.0	0.0	2.9	5.2	N	8.7	薄曇	曇
29	1014	20.8	25.9	16.6	53.0	40.0	10.1	0.0	0.0	2.8	5.0	N	8.6	薄曇	晴一時薄曇
30	1009	22.1	27.8	17.2	57.0	38.0	9.9	0.0	0.0	2.8	4.4	NNE	10.0	晴	快晴
31	1005	21.7	25.6	16.2	47.0	27.0	12.3	0.0	0.0	2.3	4.2	N	9.6	快晴	晴後薄曇
上旬	1004	18.0	21.9	14.1	65.1		79.8	75.5		2.5					
中旬	1010	18.4	22.8	14.3	60.8		86.0	21.0		2.7					
下旬	1009	19.8	24.6	15.4	57.3		103.9	2.5		2.5					
月	1008	18.8	23.2	14.6	60.9		269.7	99.0		2.6					

観測所：広島市中野東気象観測所

日付	気温 平均 ℃	気温 最高 ℃	気温 最低 ℃	降水量 mm	降水量 1時間最大mm
1	19.8	21.0	19.0	38.5	11.0
2	19.9	25.3	14.0	0.0	0.0
3	18.4	27.7	10.3	0.0	0.0
4	18.9	26.5	11.2	0.0	0.0
5	19.9	26.3	13.0	0.0	0.0
6	18.0	19.2	16.3	25.5	6.0
7	17.3	22.5	12.0	5.5	4.0
8	15.7	21.0	9.9	0.0	0.0
9	16.2	22.3	11.0	0.0	0.0
10	15.8	23.2	8.6	0.0	0.0
11	17.4	24.0	9.7	0.0	0.0
12	17.2	22.8	12.2	7.0	5.0
13	16.6	23.0	10.8	0.0	0.0
14	17.8	23.1	12.2	0.0	0.0
15	19.9	26.2	14.1	0.0	0.0
16	17.9	24.9	10.2	0.0	0.0
17	19.4	25.4	12.3	0.0	0.0
18	18.4	21.9	15.3	8.5	2.5
19	20.0	27.8	14.7	0.0	0.0
20	19.0	26.5	12.1	0.0	0.0
21	20.2	26.8	11.7	0.0	0.0
22	17.2	19.7	14.9	3.5	1.5
23	19.1	25.3	14.0	0.0	0.0
24	17.1	21.9	12.2	0.0	0.0
25	18.2	24.0	13.0	0.0	0.0
26	19.1	26.9	11.6	0.0	0.0
27	21.0	27.3	13.4	0.0	0.0
28	21.9	30.4	15.3	0.0	0.0
29	21.3	27.5	15.0	0.0	0.0
30	22.0	29.0	15.3	0.0	0.0
31	22.0	29.4	13.7	0.0	0.0
上旬	18.0	23.5	12.5	69.5	
中旬	18.4	24.6	12.4	15.5	
下旬	19.9	26.2	13.6	3.5	
月	18.8	24.8	12.9	88.5	

観測所：広島市大町気象観測所

日付	気温 平均 ℃	気温 最高 ℃	気温 最低 ℃	降水量 mm	降水量 1時間最大mm
1	19.9	21.7	19.2	51.0	8.5
2	20.2	26.0	16.1	0.0	0.0
3	19.0	28.0	10.6	0.0	0.0
4	19.6	26.5	12.1	0.0	0.0
5	20.4	26.6	14.1	0.0	0.0
6	17.9	19.0	16.2	25.5	4.5
7	17.6	22.9	12.2	3.5	2.5
8	15.8	21.3	10.3	0.0	0.0
9	16.7	21.7	12.5	0.0	0.0
10	16.6	23.2	9.4	0.0	0.0
11	17.8	24.1	10.5	0.0	0.0
12	17.7	23.6	13.4	5.0	2.5
13	17.3	23.4	12.1	0.0	0.0
14	18.4	23.8	12.6	0.0	0.0
15	20.4	26.8	14.4	0.0	0.0
16	18.6	25.4	11.0	0.0	0.0
17	19.9	26.2	12.9	0.0	0.0
18	19.0	20.5	17.2	17.0	3.0
19	20.7	28.6	15.6	0.0	0.0
20	19.5	26.5	12.6	0.0	0.0
21	20.3	29.0	11.8	0.0	0.0
22	17.7	19.7	15.6	0.0	0.0
23	19.8	26.1	15.4	0.0	0.0
24	17.8	22.3	13.3	0.0	0.0
25	19.2	26.3	13.8	0.0	0.0
26	20.2	27.5	12.8	0.0	0.0
27	21.8	28.6	14.7	0.0	0.0
28	22.8	32.9	15.5	0.0	0.0
29	22.0	29.2	15.2	0.0	0.0
30	23.0	29.3	16.1	0.0	0.0
31	22.9	30.4	14.4	0.0	0.0
上旬	18.4	23.7	13.3	80.0	
中旬	18.9	24.9	13.2	22.0	
下旬	20.7	27.4	14.4	0.0	
月	19.4	25.4	13.7	102.0	

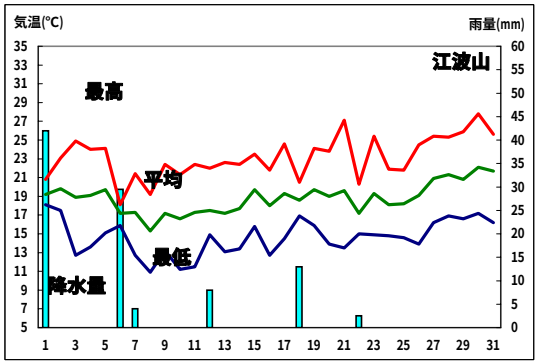

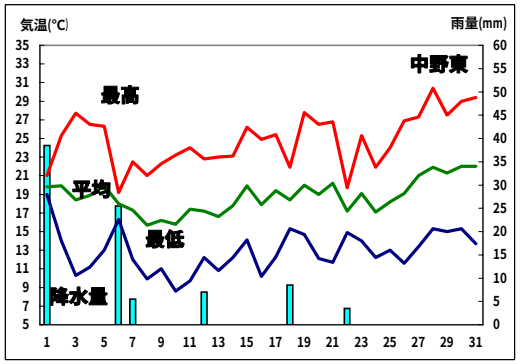

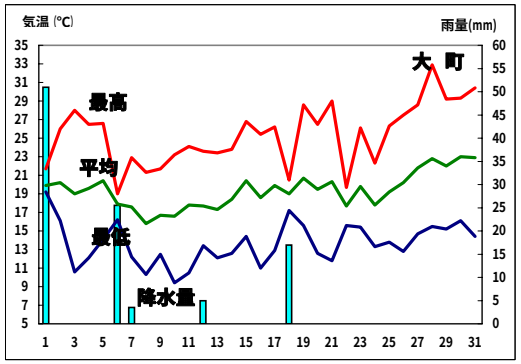

江波山風向別頻度

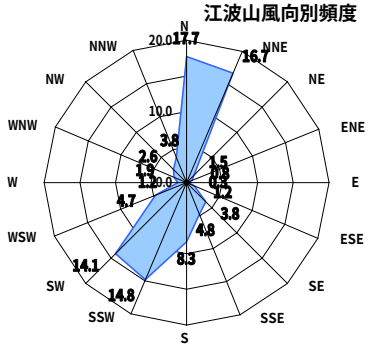

階級別	気温(℃) 最高＜0 (真冬日)	平均＜0	最低＜0 (冬日)	最高≧25 (夏日)	最低≧25 (熱帯夜)	最高≧30 (真夏日)	日降水量(mm) ≧0.5	≧1.0	≧10.0	≧30.0	日最大風速(m/s) ≧10	≧15	≧30
日数(江波山)	0	0	0	7	0	0	6	6	3	1	0	0	0
日数(中野東)	0	0	0	16	0	1	6	6	2	1			
日数（大　町）	0	0	0	18	0	2	5	5	3	1			

静穏：1.9%

※このデータは速報値です、後日修正される場合があります。
※この様式は、随時変更する場合があります。
※掲載のデータを利用したことによる損害等については責任を負いかねますのでご了承ください。

○観測所について
広島市江波山気象館気象観測所：広島市中区江波南1丁目
広島市中野東観測所：広島市安芸区中野5丁目
広島市大町気象観測所：広島市安佐南区大町東3丁目

○観測値について
観測値の－は、機器障害等の理由により欠測したことを示しています。
江波山の日照の観測はバイメタル式日照計を使用しています。使用している測器の仕様上、気象台が発表している値との間に器差が生じる場合があります。