

広島市気象観測月報 平成18年1月 (速報値)

編集・発行 広島市江波山気象館

データは随時更新しますが、都合により、更新が遅れることがあります。

観測所：広島市江波山気象館気象観測所

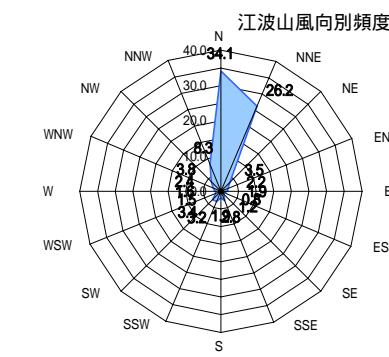
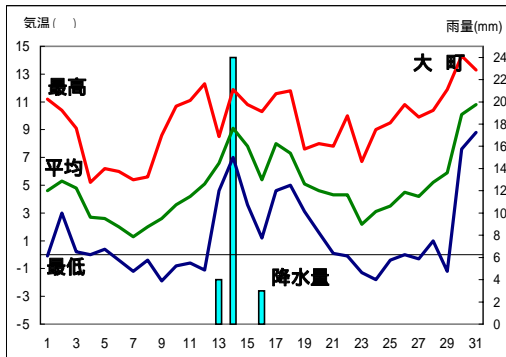
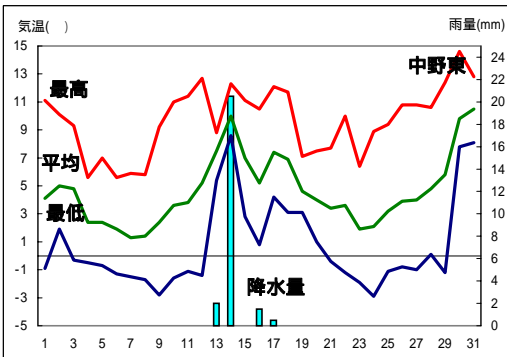
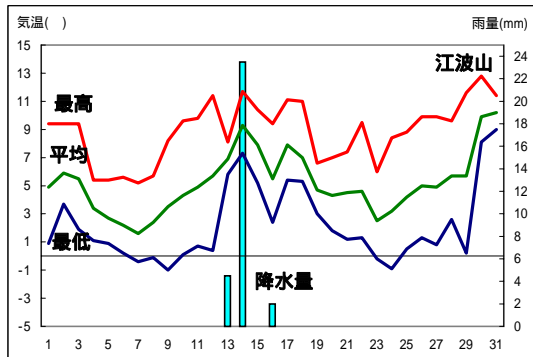
日付	気 温			相対湿度		日照 h	降 水 量			風 速			天 気		
	平均	最高	最低	平均	最小		1時間	平均	最大	最大	瞬間	風向	瞬間	昼	夜
	hPa	mm	mm	%	%		mm	m/s	m/s	m/s	m/s		m/s	(広島地方気象台観測)	
1	1020	4.9	9.4	0.9	62.0	44.0	7.9	0.0	0.0	2.8	4.6	N	7.1	晴	曇後一時みぞれ
2	1013	5.9	9.4	3.7	75.0	59.0	4.6	0.0	0.0	3.0	7.1	NNW	12.4	曇時々晴一時雨	晴時々曇
3	1015	5.5	9.4	1.9	50.0	20.0	6.6	0.0	0.0	2.8	7.7	NNW	13.8	晴	晴後曇
4	1017	3.4	5.4	1.1	65.0	53.0	0.0	0.0	0.0	1.7	3.0	WNW	7.1	曇	曇後時々みぞれ
5	1017	2.7	5.4	0.9	66.0	44.0	5.8	0.0	0.0	3.7	7.0	N	11.9	曇時々みぞれ後晴	晴後曇
6	1015	2.2	5.6	0.2	64.0	55.0	2.8	0.0	0.0	2.8	4.8	W	10.6	曇一時雪	晴一時曇
7	1017	1.6	5.2	-0.4	79.0	57.0	4.2	0.0	0.0	2.3	4.3	NNE	9.3	晴時々みぞれ	曇時々晴一時みぞれ
8	1021	2.4	5.7	-0.1	80.0	56.0	4.4	0.0	0.0	2.3	4.3	NNE	6.2	曇時々晴	晴
9	1020	3.5	8.2	-1.0	73.0	51.0	6.9	0.0	0.0	2.7	4.4	SW	8.7	晴	晴後一時曇
10	1019	4.3	9.6	0.1	68.0	41.0	6.4	0.0	0.0	2.2	4.3	W	7.6	晴	晴
11	1024	4.9	9.8	0.7	66.0	39.0	6.9	0.0	0.0	2.7	4.1	NNE	6.8	快晴	快晴
12	1027	5.7	11.4	0.4	62.0	41.0	7.7	0.0	0.0	3.1	5.1	N	8.9	晴	曇一時晴
13	1018	6.9	8.1	5.8	80.0	66.0	0.0	4.5	1.5	2.9	4.3	N	7.1	曇後雨	雨一時曇
14	1008	9.3	11.7	7.3	89.0	69.0	0.1	23.5	6.0	4.1	7.5	N	13.4	雨後時々曇	曇後一時晴
15	1016	7.9	10.4	5.2	66.0	55.0	4.0	0.0	0.0	2.8	4.3	N	7.4	晴時々曇	晴一時曇
16	1017	5.5	9.4	2.4	85.0	63.0	1.2	2.0	1.0	2.4	4.0	NNE	7.5	曇後時々雨	曇一時雨
17	1019	7.9	11.1	5.4	73.0	47.0	3.1	0.0	0.0	3.0	5.4	N	8.6	曇一時雨後晴	曇後一時雨
18	1020	7.0	11.0	5.3	68.0	54.0	5.3	0.0	0.0	2.7	4.8	N	7.4	曇	曇一時晴
19	1022	4.7	6.6	3.0	56.0	37.0	3.9	0.0	0.0	5.8	7.4	NNE	13.5	曇	曇
20	1019	4.3	7.0	1.8	52.0	40.0	3.8	0.0	0.0	3.2	5.8	N	11.0	薄曇	曇後晴
21	1012	4.5	7.4	1.2	62.0	44.0	0.0	0.0	0.0	3.9	6.6	N	11.2	曇一時晴	晴一時曇
22	1012	4.6	9.5	1.3	60.0	25.0	7.2	0.0	0.0	3.8	8.6	NW	19.5	晴一時曇	雪時々晴
23	1021	2.5	6.0	-0.2	69.0	37.0	7.7	0.0	0.0	2.8	7.1	NNE	12.0	晴一時曇	晴
24	1024	3.2	8.4	-0.9	65.0	31.0	6.6	0.0	0.0	2.8	5.3	NNW	9.2	晴時々曇	晴
25	1024	4.2	8.8	0.5	65.0	37.0	5.0	0.0	0.0	2.1	3.7	NW	8.8	晴一時曇	晴後一時曇
26	1020	5.0	9.9	1.3	65.0	48.0	5.4	0.0	0.0	2.1	3.3	SW	6.2	晴一時曇	晴後一時曇
27	1015	4.9	9.9	0.8	68.0	38.0	6.5	0.0	0.0	2.5	6.7	WNW	11.7	曇後晴	晴後一時曇
28	1021	5.7	9.6	2.6	56.0	34.0	6.6	0.0	0.0	2.9	5.2	NNE	9.8	晴一時曇	快晴
29	1024	5.7	11.6	0.2	72.0	52.0	5.8	0.0	0.0	2.0	4.7	NNE	7.1	晴後時々曇	曇
30	1023	9.9	12.8	8.1	85.0	74.0	0.6	0.0	0.0	1.3	3.1	N	5.8	曇一時雨	曇後時々雨
31	1020	10.2	11.4	9.0	90.0	84.0	0.0	0.0	0.0	1.7	3.0	SSE	6.5	曇	曇時々雨
上月	1017	3.6	7.3	0.7	68.2		49.6	0.0		2.6					
中旬	1019	6.4	9.7	3.7	69.7		36.0	30.0		3.3					
下旬	1020	5.5	9.6	2.2	68.8		51.4	0.0		2.5					
月	1019	5.2	8.9	2.2	68.9		137.0	30.0		2.8					

観測所：広島市中野東気象観測所

日付	気 温			降 水 量 mm	1時間 最大mm
	平均	最高	最低		
	mm	mm	mm		
1	4.1	11.1	-0.9	0.0	0.0
2	5.0	10.1	1.9	0.0	0.0
3	4.8	9.3	-0.3	0.0	0.0
4	2.4	5.6	-0.5	0.0	0.0
5	2.4	7.0	-0.7	0.0	0.0
6	1.9	5.6	-1.3	0.0	0.0
7	1.3	5.9	-1.5	0.0	0.0
8	1.4	5.8	-1.7	0.0	0.0
9	2.4	9.2	-2.8	0.0	0.0
10	3.6	11.0	-1.6	0.0	0.0
11	3.8	11.4	-1.1	0.0	0.0
12	5.2	12.7	-1.4	0.0	0.0
13	7.5	8.8	5.4	2.0	1.0
14	10.0	12.3	8.6	20.5	4.0
15	7.0	11.1	2.8	0.0	0.0
16	5.2	10.5	0.8	1.5	0.5
17	7.4	12.1	4.2	0.5	0.5
18	6.9	11.7	3.1	0.0	0.0
19	4.6	7.1	3.1	0.0	0.0
20	4.0	7.5	1.0	0.0	0.0
21	3.4	7.7	-0.4	0.0	0.0
22	3.6	10.0	-1.2	0.0	0.0
23	1.9	6.4	-1.9	0.0	0.0
24	2.1	8.9	-2.9	0.0	0.0
25	3.2	9.4	-1.1	0.0	0.0
26	3.9	10.8	-0.8	0.0	0.0
27	4.0	10.8	-1.0	0.0	0.0
28	4.8	10.6	0.1	0.0	0.0
29	5.8	12.4	-1.2	0.0	0.0
30	9.8	14.6	7.8	0.0	0.0
31	10.5	12.8	8.1	0.0	0.0
上月	2.9	8.1	-0.9	0.0	
中旬	6.2	10.5	2.7	24.5	
下旬	4.8	10.4	0.5	0.0	
月	4.6	9.7	0.7	24.5	

観測所：広島市大町気象観測所

日付	気 温			降 水 量 mm	1時間 最大mm
	平均	最高	最低		
	mm	mm	mm		
1	4.6	11.2	-0.1	0.0	0.0
2	5.3	10.4	3.0	0.0	0.0
3	4.8	9.1	0.2	0.0	0.0
4	2.7	5.2	0.0	0.0	0.0
5	2.6	6.2	0.4	0.0	0.0
6	2.0	6.0	-0.4	0.0	0.0
7	1.3	5.4	-1.2	0.0	0.0
8	2.0	5.6	-0.4	0.0	0.0
9	2.6	8.6	-1.9	0.0	0.0
10	3.6	10.7	-0.8	0.0	0.0
11	4.2	11.1	-0.6	0.0	0.0
12	5.1	12.3	-1.1	0.0	0.0
13	6.6	8.5	4.6	4.0	1.0
14	9.1	11.9	7.0	24.0	7.0
15	7.8	10.8	3.6	0.0	0.0
16	5.4	10.3	1.2	3.0	1.0
17	8.0	11.6	4.6	0.0	0.0
18	7.3	11.8	5.0	0.0	0.0
19	5.1	7.6	3.1	0.0	0.0
20	4.6	8.0	1.6	0.0	0.0
21	4.3	7.8	0.1	0.0	0.0
22	4.3	10.0	-0.1	0.0	0.0
23	2.2	6.7	-1.3	0.0	0.0
24	3.1	9.0	-1.8	0.0	0.0
25	3.5	9.5	-0.4	0.0	0.0
26	4.5	10.8	0.0	0.0	0.0
27	4.2	9.9	-0.3	0.0	0.0
28	5.2	10.4	1.0	0.0	0.0
29	5.9	11.9	-1.2	0.0	0.0
30	10.1	14.3	7.6	0.0	0.0
31	10.8	13.3	8.8	0.0	0.0
上月	3.2	7.8	-0.1	0.0	
中旬	6.3	10.4	2.9	31.0	
下旬	5.3	10.3	1.1	0.0	
月	4.9	9.5	1.3	31.0	



階級別	気温(°C)					日降水量(mm)				日最大風速(m/s)			
	最高<0 (真冬日)	平均<0	最低<0 (冬日)	最高 25 (夏日)	最低 25 (熱帯夜)	最高 30 (真夏日)	0.5	1.0	10.0	30.0	10	15	30
日数(江波山)	0	0	5	0	0	0	3	3	1	0	0	0	0
日数(中野東)	0	0	19	0	0	0	4	3	1	0			
日数(大町)	0	0	14	0	0	0	3	3	1	0			

このデータは速報値です、後日修正される場合があります。
この様式は、随時変更する場合があります。
掲載のデータを利用したことによる損害等については責任を負いかねますのでご了承ください。

観測所について

広島市江波山気象館気象観測所：広島市中区江波南1丁目
広島市中野東観測所：広島市安芸区中野5丁目
広島市大町気象観測所：広島市安佐南区大町東3丁目

観測値について

観測値の - は、機器障害等の理由により欠測したことを示しています。
江波山の日照の観測はバイメタル式日照計を使用しています。使用している測器の仕様上、気象台が発表している値との間に器差が生じる場合があります。

静穏：1.2%