

# 広島市気象観測月報 平成18年2月 (速報値)

編集・発行 広島市江波山気象館

データは随時更新しますが、都合により、更新が遅れることがあります。

観測所：広島市江波山気象館気象観測所

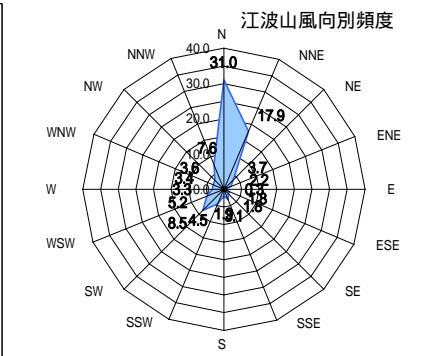
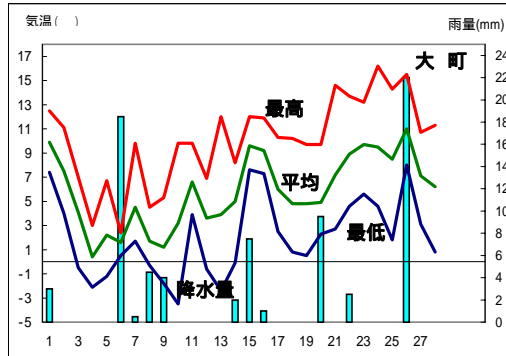
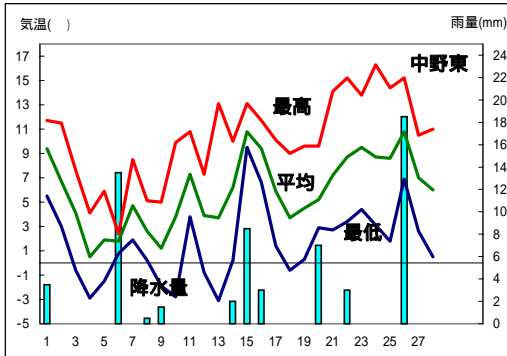
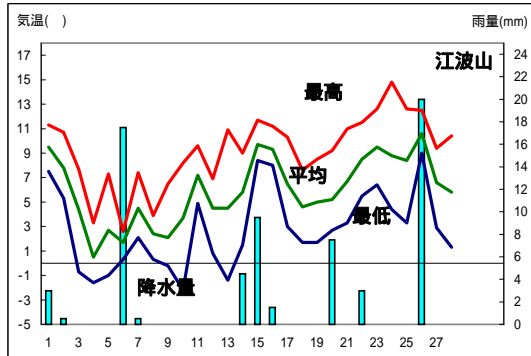
日付	平均気圧		気温			相対湿度		日照	降水量			風速			天	
	hPa	平均	最高	最低	平均	最大	h		1時間	平均	最大	瞬間	風向	最大	天	
															(広島地方気象台観測)	
1	1013	9.5	11.3	7.5	87.0	64.0	0.5	3.0	2.0	2.0	5.2	N	12.2	雨時々曇	曇時々晴	
2	1020	7.8	10.7	5.3	67.0	51.0	4.8	0.5	0.5	2.3	4.1	W	7.7	晴一時曇	曇時々晴	
3	1022	4.4	7.7	-0.7	56.0	34.0	6.4	0.0	0.0	4.3	7.0	N	14.5	晴後時々雪	晴時々雪	
4	1027	0.5	3.3	-1.6	62.0	41.0	5.5	0.0	0.0	2.6	6.0	WNW	13.4	晴時々雪	晴時々曇一時雪	
5	1027	2.7	7.3	-1.0	66.0	48.0	6.6	0.0	0.0	2.0	3.2	NNE	5.4	晴一時雪みぞれを伴う	曇	
6	1019	1.7	2.6	0.3	90.0	68.0	0.0	17.5	3.5	2.9	3.9	N	7.1	雪一時みぞれ	曇	
7	1010	4.5	7.4	2.1	82.0	55.0	3.7	0.5	0.5	3.1	6.6	SW	16.5	雨時々晴	雨時々晴	
8	1018	2.4	3.9	0.3	78.0	60.0	4.5	0.0	0.0	3.4	6.0	WNW	13.3	雪一時晴	雪時々晴	
9	1025	2.1	6.5	-0.2	72.0	50.0	8.3	0.0	0.0	2.0	3.9	W	7.7	晴一時雪	晴	
10	1017	3.7	8.2	-2.2	75.0	47.0	5.6	0.0	0.0	3.4	5.5	WSW	13.2	晴後曇時々雨	曇一時雨	
11	1013	7.2	9.6	4.9	70.0	55.0	3.3	0.0	0.0	2.7	4.7	S	9.2	曇一時晴	晴一時雨	
12	1019	4.5	6.9	0.8	69.0	45.0	6.0	0.0	0.0	3.0	6.1	NNW	11.7	晴	晴時々雨	
13	1021	4.5	10.9	-1.4	66.0	39.0	9.4	0.0	0.0	2.2	3.4	NNE	6.1	快晴	晴後時々曇	
14	1014	5.8	9.0	1.5	88.0	70.0	0.0	4.5	2.0	2.0	3.6	N	5.6	雨時々曇	雨後曇	
15	1013	9.7	11.7	8.4	95.0	84.0	0.6	9.5	3.0	3.0	5.4	N	11.0	雨	曇時々雨	
16	1012	9.3	11.2	8.0	86.0	74.0	0.0	1.5	1.0	3.0	5.9	N	10.6	曇時々雨	曇後晴	
17	1020	6.5	10.3	3.0	63.0	37.0	7.3	0.0	0.0	3.6	7.8	NW	14.3	晴一時雨	晴後曇	
18	1024	4.6	7.6	1.7	64.0	44.0	5.7	0.0	0.0	2.5	4.9	NNE	7.9	曇時々晴	曇	
19	1022	5.0	8.5	1.7	68.0	44.0	1.7	0.0	0.0	2.3	4.6	NNE	6.7	曇	曇後時々雨	
20	1020	5.2	9.2	2.7	84.0	70.0	2.9	7.5	1.5	2.9	4.6	N	7.8	雨時々曇	薄曇時々晴	
21	1019	6.7	11.0	3.3	85.0	68.0	7.0	0.0	0.0	2.8	4.4	NNE	8.0	晴時々薄曇	晴後時々薄曇	
22	1016	8.5	11.5	5.5	91.0	75.0	4.8	3.0	1.5	1.4	2.4	N	6.2	曇時々雨	曇一時雨	
23	1020	9.5	12.6	6.4	61.0	42.0	8.1	0.0	0.0	4.8	7.4	N	12.6	曇後晴	晴時々薄曇	
24	1024	8.8	14.8	4.4	47.0	15.0	8.1	0.0	0.0	4.3	5.8	NNE	10.2	晴	晴	
25	1023	8.4	12.6	3.3	60.0	45.0	5.9	0.0	0.0	2.9	5.3	NNE	8.5	晴後曇	雨時々曇	
26	1013	10.6	12.5	9.0	85.0	52.0	2.0	20.0	4.0	2.5	5.1	N	9.1	曇時々雨	晴後一時曇	
27	1025	6.6	9.4	2.9	55.0	40.0	7.5	0.0	0.0	5.7	7.6	N	13.3	晴時々曇	晴	
28	1022	5.8	10.4	1.3	61.0	42.0	5.1	0.0	0.0	3.3	5.3	N	9.6	曇	雨	
上旬	1020	3.9	6.9	1.0	73.5		45.9	21.5		2.8						
中旬	1018	6.2	9.5	3.1	75.3		36.9	23.0		2.7						
下旬	1020	8.1	11.9	4.5	68.1		48.5	23.0		3.5						
月	1019	5.9	9.2	2.8	72.6		131.3	67.5		3.0						

観測所：広島市中野東気象観測所

日付	平均気温		気温			降水量
	mm	平均	最高	最低	1時間	
1	9.4	11.7	5.5	3.5	1.5	
2	6.7	11.5	3.0	0.0	0.0	
3	4.1	7.6	-0.6	0.0	0.0	
4	0.5	4.1	-2.9	0.0	0.0	
5	1.9	5.9	-1.5	0.0	0.0	
6	1.8	2.4	0.8	13.5	4.0	
7	4.7	8.5	1.9	0.0	0.0	
8	2.6	5.1	0.2	0.5	0.5	
9	1.2	5.0	-1.9	1.5	1.0	
10	3.8	9.9	-2.8	0.0	0.0	
11	7.3	10.8	3.8	0.0	0.0	
12	3.9	7.3	-0.8	0.0	0.0	
13	3.7	13.1	-3.1	0.0	0.0	
14	6.2	10.0	0.2	2.0	0.5	
15	10.8	13.1	9.5	8.5	3.0	
16	9.4	11.7	6.6	3.0	1.0	
17	5.9	10.1	1.4	0.0	0.0	
18	3.7	9.0	-0.6	0.0	0.0	
19	4.5	9.6	0.3	0.0	0.0	
20	5.2	9.6	2.9	7.0	1.5	
21	7.2	14.1	2.7	0.0	0.0	
22	8.7	15.2	3.4	3.0	1.5	
23	9.5	13.8	4.4	0.0	0.0	
24	8.7	16.3	3.1	0.0	0.0	
25	8.6	14.4	1.8	0.0	0.0	
26	10.8	15.2	6.9	18.5	4.5	
27	7.0	10.5	2.6	0.0	0.0	
28	6.0	11.0	0.5	0.0	0.0	
上旬	3.7	7.2	0.2	19.0		
中旬	6.1	10.4	2.0	20.5		
下旬	8.3	13.8	3.2	21.5		
月	5.9	10.2	1.7	61.0		

観測所：広島市大町気象観測所

日付	平均気温		気温			降水量
	mm	平均	最高	最低	1時間	
1	9.9	12.5	7.4	3.0	2.0	
2	7.5	11.1	4.0	0.0	0.0	
3	4.1	7.0	-0.5	0.0	0.0	
4	0.4	3.0	-2.1	0.0	0.0	
5	2.2	6.7	-1.2	0.0	0.0	
6	1.6	2.4	0.5	18.5	3.5	
7	4.5	9.8	1.7	0.5	0.5	
8	1.7	4.5	-0.3	4.5	1.5	
9	1.2	5.3	-1.8	4.0	2.0	
10	3.2	9.8	-3.5	0.0	0.0	
11	6.6	9.8	3.9	0.0	0.0	
12	3.6	6.9	-0.6	0.0	0.0	
13	3.9	12.0	-2.4	0.0	0.0	
14	5.0	8.2	-0.1	2.0	1.0	
15	9.6	12.0	7.6	7.5	3.0	
16	9.2	11.9	7.3	1.0	0.5	
17	6.0	10.3	2.5	0.0	0.0	
18	4.8	10.2	0.8	0.0	0.0	
19	4.8	9.7	0.5	0.0	0.0	
20	4.9	9.7	2.3	9.5	2.5	
21	7.2	14.6	2.7	0.0	0.0	
22	8.9	13.7	4.6	2.5	1.0	
23	9.7	13.2	5.6	0.0	0.0	
24	9.5	16.2	4.6	0.0	0.0	
25	8.5	14.3	1.8	0.0	0.0	
26	11.0	15.5	8.0	22.0	4.0	
27	7.1	10.7	3.1	0.0	0.0	
28	6.2	11.3	0.8	0.0	0.0	
上旬	3.6	7.2	0.4	30.5		
中旬	5.8	10.1	2.2	20.0		
下旬	8.5	13.7	3.9	24.5		
月	5.8	10.1	2.0	75.0		



階級別	気温(℃)					日降水量(mm)				日最大風速(m/s)			
	最高<0 (真冬日)	平均<0	最低<0 (冬日)	最高25 (夏日)	最低25 (熱帯夜)	最高30 (真夏日)	0.5	1.0	10.0	30.0	10	15	30
日数(江波山)	0	0	6	0	0	0	10	8	2	0	0	0	0
日数(中野東)	0	0	8	0	0	0	10	9	2	0			
日数(大町)	0	0	9	0	0	0	11	10	2	0			

このデータは速報値です、後日修正される場合があります。  
この様子は、随時変更する場合があります。  
掲載のデータを利用したことによる損害等については責任を負いかねますのでご了承ください。

観測所について  
広島市江波山気象館気象観測所：広島市中区江波南1丁目  
広島市中野東観測所：広島市安芸区中野5丁目  
広島市大町気象観測所：広島市安佐南区大町東3丁目  
観測値について  
観測値の - は、機器障害等の理由により欠測したことを示しています。  
江波山の日照の観測はバイメタル式日照計を使用しています。使用している測器の仕様上、気象台が発表している値との間に器差が生じる場合があります。

静穏：0.3%