

広島市気象観測月報 平成20年2月 (速報値)

データは随時更新しますが、都合により、更新が遅れることがあります。

観測所：広島市江波山気象館気象観測所

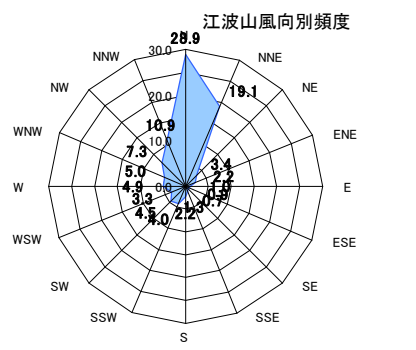
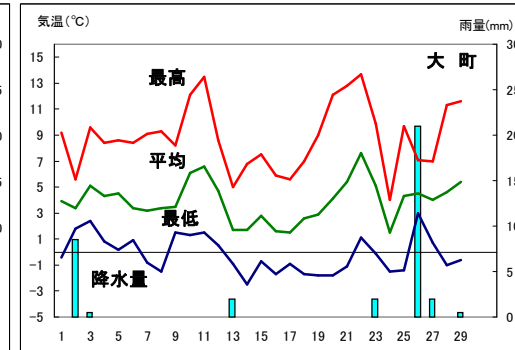
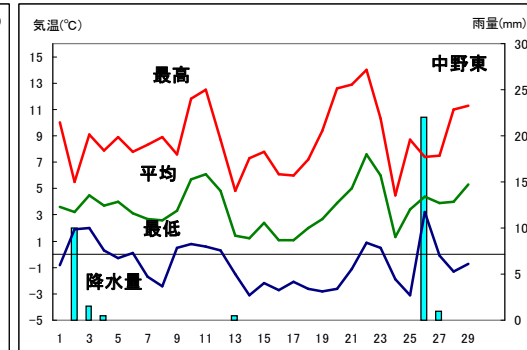
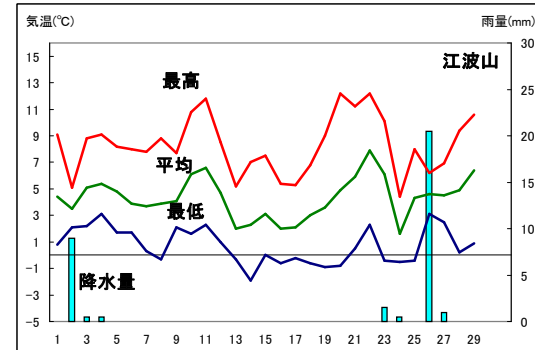
観測所：広島市中野東気象観測所

観測所：広島市大町気象観測所

| 日付 | 平均気圧 | | 気温 | | | 相対湿度 | | 日照 | 降水量 | | 風速 | | | | 天 | |
|----|------|-----|------|-------|------|------|-------|------|-------|-----|------|-----|-------------|--------------|--------------|--|
| | hPa | 平均 | 最高 | 最低 | 平均 | 最小 | mm | | 1時間最大 | 平均 | 最大 | 瞬間 | 方向 | 昼 | 夜 | |
| | | °C | °C | °C | % | % | h | | m/s | m/s | m/s | | (広島地方気象台観測) | | | |
| 1 | 1020 | 4.4 | 9.1 | 0.8 | 56.0 | 37.0 | 5.0 | 0.0 | 0.0 | 2.8 | 5.3 | N | 11.2 | 晴時々曇、みぞれを伴う | 晴後曇 | |
| 2 | 1018 | 3.5 | 5.1 | 2.1 | 69.0 | 58.0 | 0.0 | 9.0 | 1.5 | 2.5 | 3.9 | NNW | 6.8 | 雨時々曇 | 雨一時みぞれ | |
| 3 | 1010 | 5.1 | 8.8 | 2.2 | 66.0 | 48.0 | 4.7 | 0.5 | 0.5 | 2.7 | 4.4 | NNW | 9.5 | 曇時々晴一時雨 | 曇一時晴 | |
| 4 | 1015 | 5.4 | 9.1 | 3.1 | 57.0 | 43.0 | 4.7 | 0.5 | 0.5 | 2.4 | 4.3 | WSW | 8.0 | 曇後時々雨 | 曇時々晴 | |
| 5 | 1018 | 4.8 | 8.2 | 1.7 | 53.0 | 33.0 | 5.1 | 0.0 | 0.0 | 2.4 | 4.1 | N | 8.4 | 晴後一時曇 | 曇後一時晴 | |
| 6 | 1014 | 3.9 | 8.0 | 1.7 | 59.0 | 28.0 | 4.8 | 0.0 | 0.0 | 2.8 | 5.5 | NW | 14.5 | 晴時々曇 | 曇一時雨後晴 | |
| 7 | 1015 | 3.7 | 7.8 | 0.3 | 59.0 | 34.0 | 7.0 | 0.0 | 0.0 | 2.5 | 5.4 | W | 11.2 | 晴 | 快晴 | |
| 8 | 1019 | 3.9 | 8.8 | -0.3 | 53.0 | 26.0 | 5.6 | 0.0 | 0.0 | 2.6 | 4.3 | N | 8.6 | 晴後一時曇 | 晴後曇 | |
| 9 | 1017 | 4.1 | 7.7 | 2.1 | 53.0 | 27.0 | 2.9 | 0.0 | 0.0 | 2.6 | 6.6 | W | 15.1 | 雨時々曇後晴 | 晴後一時曇、みぞれを伴う | |
| 10 | 1018 | 6.1 | 10.8 | 1.6 | 50.0 | 26.0 | 8.3 | 0.0 | 0.0 | 3.2 | 5.6 | N | 11.0 | 晴一時薄曇 | 晴後一時薄曇 | |
| 11 | 1017 | 6.6 | 11.8 | 2.3 | 50.0 | 28.0 | 6.9 | 0.0 | 0.0 | 2.7 | 4.7 | NNE | 8.2 | 曇時々晴 | 曇 | |
| 12 | 1012 | 4.7 | 8.5 | 1.0 | 52.0 | 25.0 | 4.8 | 0.0 | 0.0 | 3.5 | 7.4 | NNW | 12.4 | 曇後一時曇、みぞれを伴う | 雪時々晴 | |
| 13 | 1017 | 2.0 | 5.2 | -0.3 | 57.0 | 34.0 | 7.7 | 0.0 | 0.0 | 3.0 | 6.0 | NW | 10.8 | 晴一時曇、みぞれを伴う | 晴 | |
| 14 | 1018 | 2.3 | 7.0 | -1.9 | 51.0 | 25.0 | 9.2 | 0.0 | 0.0 | 2.5 | 5.6 | NW | 11.7 | 晴 | 晴後一時曇 | |
| 15 | 1018 | 3.1 | 7.5 | 0.0 | 51.0 | 22.0 | 7.7 | 0.0 | 0.0 | 3.2 | 7.7 | NW | 14.3 | 晴一時曇 | 晴時々曇 | |
| 16 | 1022 | 2.0 | 5.4 | -0.6 | 50.0 | 22.0 | 7.4 | 0.0 | 0.0 | 3.2 | 8.4 | NW | 17.3 | 晴 | 晴一時曇 | |
| 17 | 1026 | 2.1 | 5.3 | -0.2 | 54.0 | 30.0 | 7.4 | 0.0 | 0.0 | 2.7 | 6.6 | NW | 15.9 | 晴一時雪 | 晴一時雪 | |
| 18 | 1030 | 3.0 | 6.8 | -0.6 | 51.0 | 27.0 | 3.6 | 0.0 | 0.0 | 2.7 | 4.3 | N | 8.6 | 曇時々晴 | 晴一時曇 | |
| 19 | 1024 | 3.6 | 9.0 | -0.9 | 51.0 | 30.0 | 7.3 | 0.0 | 0.0 | 2.5 | 4.1 | NNE | 7.0 | 晴後曇 | 快晴 | |
| 20 | 1022 | 4.9 | 12.2 | -0.8 | 48.0 | 24.0 | 8.8 | 0.0 | 0.0 | 2.7 | 6.1 | NW | 13.4 | 晴 | 快晴 | |
| 21 | 1022 | 5.9 | 11.2 | 0.5 | 46.0 | 29.0 | 8.8 | 0.0 | 0.0 | 2.7 | 4.8 | NNE | 7.1 | 晴後時々薄曇 | 晴 | |
| 22 | 1016 | 7.9 | 12.2 | 2.3 | 53.0 | 43.0 | 6.0 | 0.0 | 0.0 | 2.2 | 3.8 | N | 6.0 | 薄曇 | 曇一時雨 | |
| 23 | 1011 | 6.1 | 10.1 | -0.4 | 51.0 | 16.0 | 7.0 | 1.5 | 0.5 | 5.2 | 11.0 | NW | 23.9 | 晴一時雪 | 雪 | |
| 24 | 1023 | 1.6 | 4.4 | -0.5 | 50.0 | 36.0 | 5.1 | 0.5 | 0.5 | 3.9 | 7.7 | NNE | 13.9 | 雪時々晴 | 曇時々雪後晴 | |
| 25 | 1024 | 4.3 | 8.0 | -0.4 | 40.0 | 26.0 | 8.9 | 0.0 | 0.0 | 2.2 | 3.5 | E | 7.4 | 晴 | 曇後雨 | |
| 26 | 1011 | 4.6 | 6.2 | 3.1 | 68.0 | 36.0 | 0.0 | 20.5 | 4.5 | 2.0 | 4.4 | N | 8.8 | 雨後一時曇 | 雨一時曇 | |
| 27 | 1014 | 4.5 | 6.9 | 2.5 | 53.0 | 28.0 | 7.0 | 1.0 | 0.5 | 2.9 | 7.1 | NW | 16.9 | 晴一時雨 | 晴一時曇 | |
| 28 | 1016 | 4.9 | 9.4 | 0.2 | 50.0 | 28.0 | 10.0 | 0.0 | 0.0 | 2.3 | 3.6 | SW | 7.5 | 晴 | 晴 | |
| 29 | 1007 | 6.4 | 10.6 | 0.9 | 58.0 | 44.0 | 6.2 | 0.0 | 0.0 | 3.0 | 5.3 | W | 11.0 | 晴後曇一時雨 | 曇後時々雨 | |
| 上旬 | 1016 | 4.5 | 8.3 | 1.5 | 57.5 | | 48.1 | 10.0 | | 2.7 | | | | | | |
| 中旬 | 1021 | 3.4 | 7.9 | (0.2) | 51.5 | | 70.8 | 0.0 | | 2.9 | | | | | | |
| 下旬 | 1016 | 5.1 | 8.8 | 0.9 | 52.1 | | 59.0 | 23.5 | | 2.9 | | | | | | |
| 月 | 1018 | 4.3 | 8.3 | 0.7 | 53.8 | | 177.9 | 33.5 | | 2.8 | | | | | | |

| 日付 | 平均気圧 | | 気温 | | | 降水量 | |
|----|------|------|------|------|-----|-------|--|
| | hPa | 平均 | 最高 | 最低 | mm | 1時間最大 | |
| | | °C | °C | °C | | | |
| 1 | 3.6 | 10.0 | -0.8 | 0.0 | 0.0 | 0.0 | |
| 2 | 3.2 | 5.5 | 1.9 | 10.0 | 1.5 | 1.5 | |
| 3 | 4.5 | 9.1 | 2.0 | 1.5 | 0.5 | 0.5 | |
| 4 | 3.7 | 7.9 | 0.3 | 0.5 | 0.5 | 0.5 | |
| 5 | 4.0 | 8.9 | -0.3 | 0.0 | 0.0 | 0.0 | |
| 6 | 3.1 | 7.8 | -0.1 | 0.0 | 0.0 | 0.0 | |
| 7 | 2.7 | 8.3 | -1.7 | 0.0 | 0.0 | 0.0 | |
| 8 | 2.6 | 8.9 | -2.4 | 0.0 | 0.0 | 0.0 | |
| 9 | 3.3 | 7.6 | 0.5 | 0.0 | 0.0 | 0.0 | |
| 10 | 5.7 | 11.8 | 0.8 | 0.0 | 0.0 | 0.0 | |
| 11 | 6.1 | 12.5 | 0.6 | 0.0 | 0.0 | 0.0 | |
| 12 | 4.8 | 8.7 | 0.3 | 0.0 | 0.0 | 0.0 | |
| 13 | 1.4 | 4.8 | -1.5 | 0.5 | 0.5 | 0.5 | |
| 14 | 1.2 | 7.3 | -3.1 | 0.0 | 0.0 | 0.0 | |
| 15 | 2.4 | 7.8 | -2.2 | 0.0 | 0.0 | 0.0 | |
| 16 | 1.1 | 6.1 | -2.7 | 0.0 | 0.0 | 0.0 | |
| 17 | 1.1 | 6.0 | -2.1 | 0.0 | 0.0 | 0.0 | |
| 18 | 2.0 | 7.2 | -2.6 | 0.0 | 0.0 | 0.0 | |
| 19 | 2.7 | 9.4 | -2.8 | 0.0 | 0.0 | 0.0 | |
| 20 | 3.9 | 12.6 | -2.6 | 0.0 | 0.0 | 0.0 | |
| 21 | 5.0 | 12.9 | -1.1 | 0.0 | 0.0 | 0.0 | |
| 22 | 7.6 | 14.0 | 0.9 | 0.0 | 0.0 | 0.0 | |
| 23 | 6.0 | 10.3 | 0.5 | 0.0 | 0.0 | 0.0 | |
| 24 | 1.3 | 4.5 | -1.9 | 0.0 | 0.0 | 0.0 | |
| 25 | 3.4 | 8.7 | -3.1 | 0.0 | 0.0 | 0.0 | |
| 26 | 4.4 | 7.4 | 3.2 | 22.0 | 5.5 | 5.5 | |
| 27 | 3.9 | 7.5 | -0.1 | 1.0 | 0.5 | 0.5 | |
| 28 | 4.0 | 11.0 | -1.3 | 0.0 | 0.0 | 0.0 | |
| 29 | 5.3 | 11.3 | -0.7 | 0.0 | 0.0 | 0.0 | |
| 上旬 | 3.6 | 8.6 | 0.0 | 12.0 | | | |
| 中旬 | 2.7 | 8.2 | -1.9 | 0.5 | | | |
| 下旬 | 4.5 | 9.7 | -0.4 | 23.0 | | | |
| 月 | 3.6 | 8.8 | -0.8 | 35.5 | | | |

| 日付 | 平均気圧 | | 気温 | | | 降水量 | |
|----|------|------|------|------|-----|-------|--|
| | hPa | 平均 | 最高 | 最低 | mm | 1時間最大 | |
| | | °C | °C | °C | | | |
| 1 | 3.9 | 9.2 | -0.4 | 0.0 | 0.0 | 0.0 | |
| 2 | 3.4 | 5.6 | 1.8 | 8.5 | 1.5 | 1.5 | |
| 3 | 5.1 | 9.6 | 2.4 | 0.5 | 0.5 | 0.5 | |
| 4 | 4.3 | 8.4 | 0.8 | 0.0 | 0.0 | 0.0 | |
| 5 | 4.5 | 8.6 | 0.2 | 0.0 | 0.0 | 0.0 | |
| 6 | 3.4 | 8.4 | 0.9 | 0.0 | 0.0 | 0.0 | |
| 7 | 3.2 | 9.1 | -0.8 | 0.0 | 0.0 | 0.0 | |
| 8 | 3.4 | 9.3 | -1.5 | 0.0 | 0.0 | 0.0 | |
| 9 | 3.5 | 8.2 | 1.5 | 0.0 | 0.0 | 0.0 | |
| 10 | 6.1 | 12.1 | 1.3 | 0.0 | 0.0 | 0.0 | |
| 11 | 6.6 | 13.5 | 1.5 | 0.0 | 0.0 | 0.0 | |
| 12 | 4.7 | 8.6 | 0.5 | 0.0 | 0.0 | 0.0 | |
| 13 | 1.7 | 5.0 | -0.9 | 2.0 | 0.5 | 0.5 | |
| 14 | 1.7 | 6.8 | -2.5 | 0.0 | 0.0 | 0.0 | |
| 15 | 2.8 | 7.5 | -0.7 | 0.0 | 0.0 | 0.0 | |
| 16 | 1.6 | 5.9 | -1.7 | 0.0 | 0.0 | 0.0 | |
| 17 | 1.5 | 5.6 | -0.9 | 0.0 | 0.0 | 0.0 | |
| 18 | 2.6 | 7.0 | -1.7 | 0.0 | 0.0 | 0.0 | |
| 19 | 2.9 | 9.0 | -1.8 | 0.0 | 0.0 | 0.0 | |
| 20 | 4.1 | 12.1 | -1.8 | 0.0 | 0.0 | 0.0 | |
| 21 | 5.4 | 12.8 | -1.1 | 0.0 | 0.0 | 0.0 | |
| 22 | 7.6 | 13.7 | 1.1 | 0.0 | 0.0 | 0.0 | |
| 23 | 5.1 | 9.9 | -0.1 | 2.0 | 0.5 | 0.5 | |
| 24 | 1.5 | 4.0 | -1.5 | 0.0 | 0.0 | 0.0 | |
| 25 | 4.3 | 9.7 | -1.4 | 0.0 | 0.0 | 0.0 | |
| 26 | 4.5 | 7.1 | 3.0 | 21.0 | 4.5 | 4.5 | |
| 27 | 4.0 | 7.0 | 0.7 | 2.0 | 0.5 | 0.5 | |
| 28 | 4.6 | 11.3 | -1.0 | 0.0 | 0.0 | 0.0 | |
| 29 | 5.4 | 11.6 | -0.6 | 0.5 | 0.5 | 0.5 | |
| 上旬 | 4.1 | 8.9 | 0.6 | 9.0 | | | |
| 中旬 | 3.0 | 8.1 | -1.0 | 2.0 | | | |
| 下旬 | 4.7 | 9.7 | -0.1 | 25.5 | | | |
| 月 | 3.9 | 8.8 | -0.2 | 36.5 | | | |



| 階級別 | 気温(°C) | | | | | | 日降水量(mm) | | | | 日最大風速(m/s) | | | |
|---------|---------------|------|--------------|---------------|----------------|----------------|----------------|------|------|-------|------------|-----|-----|-----|
| | 最高<0 (真冬日) | 平均<0 | 最低<0 (冬日) | 最高≥25 (夏日) | 最低≥25 (熱帯夜) | 最高≥30 (真夏日) | 最高≥35 (猛暑日) | ≥0.5 | ≥1.0 | ≥10.0 | ≥30.0 | ≥10 | ≥15 | ≥30 |
| 日数(江波山) | 0 | 0 | 11 | 0 | 0 | 0 | 0 | 7 | 4 | 1 | 0 | 1 | 0 | 0 |
| 日数(中野東) | 0 | 0 | 18 | 0 | 0 | 0 | 0 | 6 | 4 | 2 | 0 | | | |
| 日数(大町) | 0 | 0 | 17 | 0 | 0 | 0 | 0 | 7 | 5 | 1 | 0 | | | |

※このデータは速報値です、後日修正される場合があります。
 ※この様式は、随時変更する場合があります。
 ※掲載のデータを利用したことによる損害等については責任を負いかねますのでご了承ください。

○観測所について
 広島市江波山気象館気象観測所：広島市中区江波南1丁目
 広島市中野東観測所：広島市安芸区中野5丁目
 広島市大町気象観測所：広島市安佐南区大町東3丁目
 ○観測値について
 観測値の一は、機器障害等の理由により欠測したことを示しています。
 江波山の日照の観測はバイメタル式日照計を使用しています。使用している測器の仕様上、気象台が発表している値との間に誤差が生じる場合があります。

静雑：0.4%