

広島市気象観測月報 平成20年4月 (速報値)

編集・発行 広島市江波山気象館

データは随時更新しますが、都合により、更新が遅れることがあります。

観測所：広島市江波山気象館気象観測所

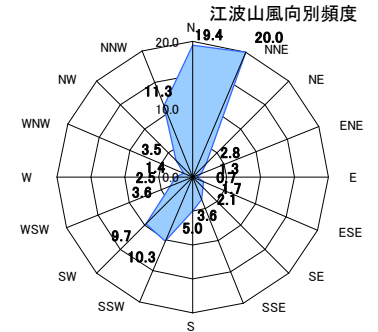
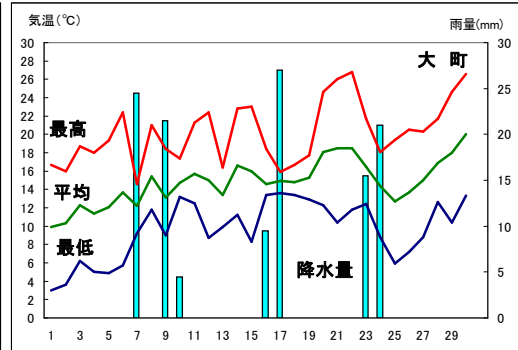
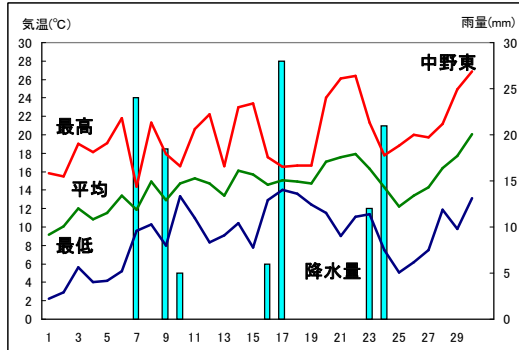
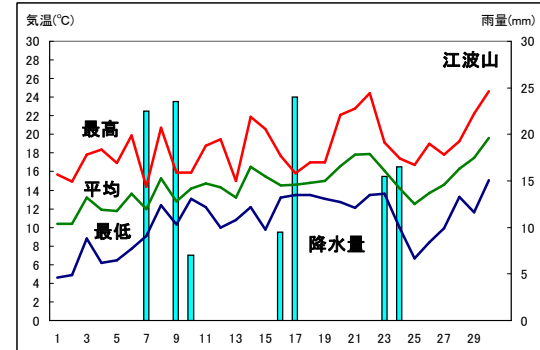
日付	平均気圧		気 温			相対湿度		日照 h	降 水 量			風 速				天 (広島地方気象台観測)	
	hPa	平均 ℃	最高 ℃	最低 ℃	平均 %	最小 %	1時間 最大mm		平均 m/s	最 大 m/s	風向	最大 瞬間m/s	昼		夜		
													晴	曇	雨	雪	
1	1013	10.4	15.7	4.6	42.0	13.0	10.6	0.0	0.0	2.7	6.4	NW	11.1	晴	晴		
2	1011	10.4	14.9	4.9	48.0	28.0	5.9	0.0	0.0	3.1	5.1	SSE	11.0	薄曇一時晴	曇後晴		
3	1010	13.2	17.8	8.8	33.0	9.0	10.3	0.0	0.0	2.3	5.0	WNW	12.0	晴	晴		
4	1014	11.9	18.4	6.2	35.0	21.0	10.5	0.0	0.0	2.5	4.2	NNE	8.4	薄曇時々晴	晴後一時薄曇		
5	1018	11.8	16.9	6.5	31.0	17.0	8.2	0.0	0.0	2.5	4.4	NNE	6.8	薄曇	晴一時薄曇		
6	1015	13.6	19.9	7.7	31.0	14.0	8.9	0.0	0.0	2.6	4.4	NNE	7.0	晴一時薄曇	晴後曇一時雨		
7	1006	12.0	14.4	9.1	61.0	32.0	0.4	22.5	8.5	2.1	3.3	NNE	7.8	雨後曇	曇後一時晴		
8	1009	15.3	20.7	12.4	41.0	21.0	7.1	0.0	0.0	4.5	8.2	N	14.7	曇後晴	晴		
9	1007	12.8	15.9	10.3	60.0	38.0	0.6	23.5	5.0	2.6	4.9	NNE	7.9	曇後時々雨	雨時々曇		
10	998	14.2	15.9	13.1	70.0	51.0	0.7	7.0	3.0	2.5	6.7	N	13.0	雨後曇	曇後晴		
11	1009	14.7	18.8	12.2	42.0	29.0	10.0	0.0	0.0	4.9	8.5	N	15.3	晴	晴		
12	1014	14.3	19.5	10.0	45.0	28.0	9.1	0.0	0.0	2.3	4.4	N	8.3	薄曇時々晴	晴後一時曇		
13	1012	13.2	15.0	10.8	58.0	45.0	0.1	0.0	0.0	1.5	3.0	NNE	5.2	曇後雨	曇後時々晴		
14	1011	16.5	21.9	12.2	41.0	14.0	11.0	0.0	0.0	3.6	6.1	N	11.2	晴	晴		
15	1015	15.5	20.6	9.8	39.0	24.0	11.2	0.0	0.0	2.8	4.7	NNE	8.2	晴	曇		
16	1015	14.5	17.7	13.2	58.0	35.0	0.0	9.5	2.0	1.9	3.7	N	7.9	雨	雨		
17	1007	14.6	18.8	13.5	75.0	71.0	0.0	24.0	5.0	1.9	2.8	N	5.1	雨、雷を伴う	雨後曇		
18	1009	14.8	17.0	13.5	51.0	37.0	8.1	0.0	0.0	6.0	10.3	NNW	19.7	晴時々雨一時曇	曇時々雨		
19	1014	15.0	17.0	13.1	45.0	33.0	3.3	0.0	0.0	4.8	8.6	N	13.7	曇一時晴	曇時々晴		
20	1015	16.6	22.1	12.7	37.0	22.0	10.7	0.0	0.0	4.1	5.9	N	11.5	晴	薄曇		
21	1015	17.8	22.8	12.1	27.0	17.0	10.5	0.0	0.0	2.6	5.9	NNE	10.4	晴後薄曇	薄曇後一時晴		
22	1014	17.9	24.4	13.5	31.0	14.0	9.3	0.0	0.0	2.1	4.1	SSW	9.2	薄曇後晴	晴後一時薄曇		
23	1010	16.1	19.1	13.6	56.0	38.0	2.8	15.5	3.5	1.7	3.6	NNE	5.8	曇後雨	雨		
24	1008	14.2	17.4	9.9	45.0	21.0	9.7	16.5	4.0	4.2	8.1	N	13.9	晴時々曇	晴		
25	1013	12.5	16.7	6.7	42.0	27.0	10.6	0.0	0.0	2.4	3.9	N	8.1	薄曇一時晴	晴一時薄曇		
26	1009	13.7	19.0	8.4	43.0	24.0	5.4	0.0	0.0	3.0	5.8	WSW	11.7	晴	晴		
27	1011	14.6	17.8	9.9	42.0	17.0	9.8	0.0	0.0	2.1	3.4	SW	9.9	晴後時々薄曇	曇		
28	1014	16.3	19.3	13.3	33.0	27.0	7.6	0.0	0.0	1.7	3.1	SSW	6.8	薄曇	曇後晴		
29	1015	17.5	22.2	11.6	44.0	31.0	10.8	0.0	0.0	2.0	3.2	NNE	6.4	快晴	晴後一時曇		
30	1014	19.6	24.6	15.1	49.0	33.0	9.3	0.0	0.0	2.0	3.1	SW	7.4	晴一時曇	曇一時晴		
上旬	1010	12.6	17.1	8.4	45.2		63.2	53.0		2.7							
中旬	1012	15.0	18.5	12.1	49.1		63.5	33.5		3.4							
下旬	1012	16.0	20.3	11.4	41.2		85.8	32.0		2.4							
月	1012	14.5	18.6	10.6	45.2		212.5	118.5		2.8							

観測所：広島市中野東気象観測所

日付	平均気圧		気 温			降 水 量 mm
	hPa	平均 ℃	最高 ℃	最低 ℃	1時間 最大mm	
1	9.2	15.8	2.2	0.0	0.0	
2	10.1	15.5	2.9	0.0	0.0	
3	12.0	19.0	5.6	0.0	0.0	
4	10.8	18.1	4.0	0.0	0.0	
5	11.5	19.1	4.2	0.0	0.0	
6	13.4	21.8	5.2	0.0	0.0	
7	11.9	14.4	9.6	24.0	7.5	
8	14.9	21.3	10.3	0.0	0.0	
9	12.9	17.9	8.0	18.5	4.5	
10	14.7	16.6	13.3	5.0	2.0	
11	15.3	20.6	11.0	0.0	0.0	
12	14.7	22.2	8.3	0.0	0.0	
13	13.4	16.6	9.1	0.0	0.0	
14	16.1	23.0	10.4	0.0	0.0	
15	15.7	23.4	7.8	0.0	0.0	
16	14.6	17.6	12.9	6.0	1.5	
17	15.1	16.5	14.0	28.0	6.0	
18	14.9	16.7	13.6	0.0	0.0	
19	14.7	16.7	12.4	0.0	0.0	
20	17.1	24.0	11.5	0.0	0.0	
21	17.6	26.1	9.0	0.0	0.0	
22	17.9	26.4	11.1	0.0	0.0	
23	16.3	21.3	11.4	12.0	3.0	
24	14.3	17.8	7.5	21.0	6.5	
25	12.2	18.8	5.1	0.0	0.0	
26	13.4	20.0	6.2	0.0	0.0	
27	14.3	19.7	7.5	0.0	0.0	
28	16.4	21.2	11.9	0.0	0.0	
29	17.7	24.9	9.8	0.0	0.0	
30	20.1	26.9	13.1	0.0	0.0	
上旬	12.1	18.0	6.5	47.5		
中旬	15.2	19.7	11.1	34.0		
下旬	16.0	22.3	9.3	33.0		
月	14.4	20.0	9.0	114.5		

観測所：広島市大町気象観測所

日付	平均気圧		気 温			降 水 量 mm
	hPa	平均 ℃	最高 ℃	最低 ℃	1時間 最大mm	
1	9.9	16.7	3.0	0.0	0.0	
2	10.3	16.0	3.6	0.0	0.0	
3	12.3	18.7	6.2	0.0	0.0	
4	11.4	18.0	5.0	0.0	0.0	
5	12.1	19.3	4.9	0.0	0.0	
6	13.7	22.4	5.7	0.0	0.0	
7	12.2	14.6	9.2	24.5	9.5	
8	15.4	21.0	11.8	0.0	0.0	
9	13.1	18.4	9.0	21.5	6.5	
10	14.7	17.4	13.2	4.5	1.5	
11	15.7	21.3	12.5	0.0	0.0	
12	15.0	22.4	8.7	0.0	0.0	
13	13.4	16.4	9.9	0.0	0.0	
14	16.6	22.8	11.2	0.0	0.0	
15	16.0	23.0	8.3	0.0	0.0	
16	14.6	18.4	13.4	9.5	2.0	
17	14.9	15.9	13.6	27.0	3.5	
18	14.8	16.7	13.4	0.0	0.0	
19	15.3	17.7	12.9	0.0	0.0	
20	18.1	24.6	12.3	0.0	0.0	
21	18.5	26.0	10.4	0.0	0.0	
22	18.5	26.8	11.8	0.0	0.0	
23	16.5	21.7	12.4	15.5	4.5	
24	14.4	18.1	8.8	21.0	5.5	
25	12.7	19.4	5.9	0.0	0.0	
26	13.7	20.5	7.2	0.0	0.0	
27	15.0	20.3	8.8	0.0	0.0	
28	16.9	21.7	12.6	0.0	0.0	
29	18.0	24.6	10.4	0.0	0.0	
30	20.0	26.6	13.3	0.0	0.0	
上旬	12.5	18.3	7.2	50.5		
中旬	15.4	19.9	11.6	36.5		
下旬	16.4	22.6	10.2	36.5		
月	14.8	20.2	9.6	123.5		



階級別	気温(℃)						日降水量(mm)				日最大風速(m/s)			
	最高<0 (真冬日)	平均<0	最低<0 (冬日)	最高≥25 (夏日)	最低≥25 (熱帯夜)	最高≥30 (真夏日)	最高≥35 (猛暑日)	≥0.5	≥1.0	≥10.0	≥30.0	≥10	≥15	≥30
日数(江波山)	0	0	0	0	0	0	0	7	7	5	0	1	0	0
日数(中野東)	0	0	0	3	0	0	0	7	7	5	0			
日数(大町)	0	0	0	3	0	0	0	7	7	5	0			

※このデータは速報値です、後日修正される場合があります。  
 ※この様式は、随時変更する場合があります。  
 ※掲載のデータを利用したことによる損害等については責任を負いかねますのでご了承ください。

○観測所について  
 広島市江波山気象館気象観測所：広島市中区江波南1丁目  
 広島市中野東観測所：広島市安芸区中野5丁目  
 広島市大町気象観測所：広島市安佐南区大町東3丁目

静穏：1.3%

○観測値について  
 観測値の一は、機器障害等の理由により欠測したことを示しています。  
 江波山の日照の観測はバイメタル式日照計を使用しています。使用している測器の仕様上、気象台が発表している値との間に差が生じる場合があります。