

広島市気象観測月報 平成20年7月 (速報値)

編集・発行 広島市江波山気象館

データは随時更新しますが、都合により、更新が遅れることがあります。

※7月31日の江波山観測所のデータに一部欠測があります。

観測所：広島市江波山気象館気象観測所

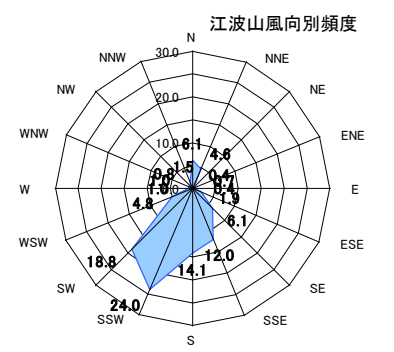
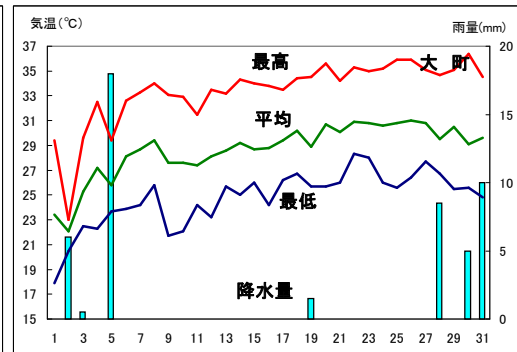
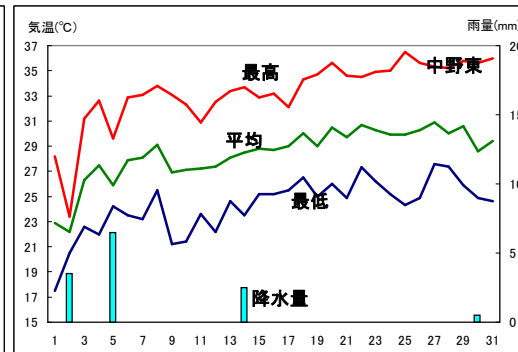
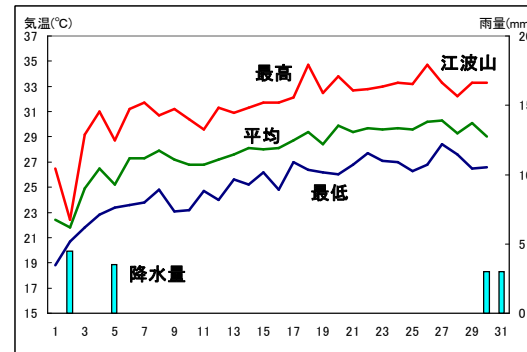
日付	平均気圧		気温			相対湿度		日照 h	降水量			風速				天 (広島地方気象台観測)	
	hPa	平均 ℃	最高 ℃	最低 ℃	平均 %	最小 %	1時間 最大mm		平均 m/s	最大 瞬間m/s	最大 瞬間m/s	風向	瞬間m/s	昼	夜		
	1	1009	22.4	26.5	18.8	51.0	41.0		8.6	0.0	2.2	6.5	N	9.4	薄曇	曇後一時雨	
2	1007	21.8	22.4	20.7	68.0	53.0	0.0	4.5	2.0	1.1	1.9	N	4.6	雨時々曇	曇		
3	1005	24.9	29.2	21.8	64.0	49.0	5.2	0.0	2.1	4.3	SSW	12.1	曇一時晴	晴			
4	1005	26.5	31.0	22.8	56.0	44.0	9.3	0.0	1.9	4.5	SSE	8.8	晴後薄曇	曇後時々雨			
5	1006	25.2	28.7	23.4	66.0	53.0	4.3	3.5	1.5	3.0	SSW	7.6	曇時々雨	曇一時雨			
6	1007	27.3	31.2	23.6	57.0	45.0	10.6	0.0	1.3	2.6	SSW	5.0	曇後晴	晴			
7	1008	27.3	31.7	23.8	57.0	42.0	10.0	0.0	1.7	3.2	SSW	6.8	薄曇一時晴	曇			
8	1008	27.9	30.7	24.8	51.0	36.0	10.1	0.0	2.7	7.2	N	11.6	晴	晴			
9	1007	27.2	31.2	23.1	41.0	25.0	12.2	0.0	0.0	2.8	5.1	NNE	9.3	薄曇一時晴	晴時々薄曇		
10	1006	26.8	30.4	23.2	49.0	37.0	11.1	0.0	2.2	3.6	NNE	8.0	薄曇	晴時々薄曇			
11	1004	26.8	29.6	24.7	54.0	44.0	6.8	0.0	1.9	2.9	SSW	7.2	曇	薄曇後時々晴			
12	1004	27.2	31.3	24.0	53.0	37.0	9.5	0.0	1.9	3.7	SW	7.0	薄曇時々晴	曇			
13	1006	27.6	30.9	25.6	54.0	45.0	7.2	0.0	2.0	4.5	WSW	8.8	晴一時曇、雷を伴う	晴一時曇			
14	1008	28.1	31.3	25.2	54.0	42.0	8.5	0.0	2.0	3.6	SSE	7.8	晴、雷を伴う	曇一時雨			
15	1006	28.0	31.7	26.2	57.0	43.0	6.6	0.0	1.8	4.1	NNW	8.8	曇後一時雨、雷を伴う	曇			
16	1005	28.1	31.7	24.8	49.0	27.0	12.3	0.0	2.2	4.2	S	9.8	晴	曇一時晴			
17	1003	28.7	32.1	27.0	53.0	39.0	6.6	0.0	1.7	3.4	S	7.2	曇時々晴	曇			
18	1004	29.4	34.7	26.4	55.0	40.0	9.6	0.0	2.5	4.6	S	9.2	晴	晴			
19	1006	28.4	32.5	26.2	59.0	47.0	7.9	0.0	1.6	4.4	WSW	8.6	晴後曇時々雨、雷を伴う	晴一時曇			
20	1005	29.9	33.8	26.0	50.0	36.0	12.3	0.0	2.1	3.6	SSW	8.0	晴	快晴			
21	1003	29.4	32.7	26.8	52.0	39.0	7.5	0.0	1.9	3.5	SSW	8.0	晴一時曇	曇			
22	1004	29.7	32.8	27.7	50.0	37.0	9.3	0.0	2.4	3.7	SW	8.6	晴時々曇	曇一時晴			
23	1005	29.6	33.0	27.1	49.0	35.0	10.1	0.0	2.3	4.1	SSW	7.8	晴一時曇	晴後一時曇			
24	1005	29.7	33.3	27.0	47.0	35.0	10.6	0.0	1.9	3.8	SSE	7.8	晴後一時薄曇	晴			
25	1003	29.6	33.2	26.3	49.0	34.0	10.4	0.0	1.9	3.7	SSE	7.4	晴	晴			
26	1006	30.2	34.7	26.8	48.0	32.0	11.4	0.0	2.1	4.0	SSE	8.6	曇	曇一時晴			
27	1009	30.3	33.3	28.4	50.0	36.0	8.3	0.0	2.6	3.9	S	9.0	曇後晴、雷を伴う	曇一時晴、雷を伴う			
28	1010	29.3	32.2	27.6	56.0	45.0	6.9	0.0	1.8	3.9	SW	9.2	晴後曇時々雨、雷を伴う	晴一時曇			
29	1008	30.1	33.3	26.5	48.0	34.0	11.7	0.0	2.3	5.5	NW	10.4	晴	晴			
30	1008	29.0	33.3	26.6	49.0	38.0	9.2	3.0	2.5	1.9	3.7	SW	12.7	晴後曇一時雨、雷を伴う	曇後晴		
31	1010	-	-	-	52.0	33.0	8.2	3.0	2.5	-	-	-	薄曇後一時雨、雷を伴う	薄曇			
上旬	1007	25.7	29.3	22.6	56.0		81.4	8.0		2.0							
中旬	1005	28.2	32.0	25.6	53.8		87.3	0.0		2.0							
下旬	1006	29.7	33.2	27.1	50.0		103.6	6.0		2.1							
月	1006	27.9	31.5	25.1	53.2		272.3	14.0		2.0							

観測所：広島市中野東気象観測所

日付	平均気圧		気温			降水量	
	hPa	平均 ℃	最高 ℃	最低 ℃	1時間 最大mm	1時間 最大mm	
	1	22.9	28.2	17.5	0.0	0.0	0.0
2	22.2	23.4	20.5	3.5	1.5		
3	26.3	31.2	22.6	0.0	0.0		
4	27.5	32.6	22.0	0.0	0.0		
5	25.9	29.6	24.2	6.5	1.5		
6	27.9	32.9	23.5	0.0	0.0		
7	28.1	33.1	23.2	0.0	0.0		
8	29.1	33.8	25.5	0.0	0.0		
9	26.9	33.1	21.2	0.0	0.0		
10	27.1	32.3	21.4	0.0	0.0		
11	27.2	30.9	23.6	0.0	0.0		
12	27.4	32.5	22.2	0.0	0.0		
13	28.1	33.4	24.6	0.0	0.0		
14	28.5	33.7	23.5	2.5	1.5		
15	28.8	32.9	25.2	0.0	0.0		
16	28.7	33.2	25.2	0.0	0.0		
17	29.0	32.1	25.5	0.0	0.0		
18	30.0	34.3	26.5	0.0	0.0		
19	29.0	34.7	25.0	0.0	0.0		
20	30.5	35.6	26.0	0.0	0.0		
21	29.7	34.6	24.9	0.0	0.0		
22	30.7	34.5	27.3	0.0	0.0		
23	30.3	34.9	26.2	0.0	0.0		
24	29.9	35.0	25.2	0.0	0.0		
25	29.9	36.5	24.3	0.0	0.0		
26	30.3	35.6	24.9	0.0	0.0		
27	30.9	35.3	27.6	0.0	0.0		
28	30.0	35.2	27.4	0.0	0.0		
29	30.6	35.8	25.9	0.0	0.0		
30	28.6	35.6	24.9	0.5	0.5		
31	29.4	36.0	24.6	0.0	0.0		
上旬	26.4	31.0	22.2	10.0			
中旬	28.7	33.3	24.7	2.5			
下旬	30.0	35.4	25.7	0.5			
月	28.4	33.3	24.3	13.0			

観測所：広島市大町気象観測所

日付	平均気圧		気温			降水量	
	hPa	平均 ℃	最高 ℃	最低 ℃	1時間 最大mm	1時間 最大mm	
	1	23.4	29.4	17.9	0.0	0.0	0.0
2	22.1	23.0	20.5	6.0	3.5		
3	25.3	29.6	22.5	0.5	0.5		
4	27.2	32.4	22.3	0.0	0.0		
5	25.8	29.5	23.7	18.0	5.0		
6	28.1	32.6	23.9	0.0	0.0		
7	28.7	33.3	24.2	0.0	0.0		
8	29.4	34.0	25.8	0.0	0.0		
9	27.6	33.1	21.7	0.0	0.0		
10	27.6	32.9	22.1	0.0	0.0		
11	27.4	31.5	24.2	0.0	0.0		
12	28.1	33.5	23.2	0.0	0.0		
13	28.6	33.2	25.7	0.0	0.0		
14	29.2	34.3	25.0	0.0	0.0		
15	28.7	34.0	26.0	0.0	0.0		
16	28.8	33.8	24.2	0.0	0.0		
17	29.4	33.5	26.2	0.0	0.0		
18	30.2	34.4	26.7	0.0	0.0		
19	28.9	34.5	25.7	1.5	1.0		
20	30.7	35.6	25.7	0.0	0.0		
21	30.1	34.2	26.0	0.0	0.0		
22	30.9	35.3	28.3	0.0	0.0		
23	30.8	35.0	28.0	0.0	0.0		
24	30.6	35.2	26.0	0.0	0.0		
25	30.8	35.9	25.6	0.0	0.0		
26	31.0	35.9	26.4	0.0	0.0		
27	30.8	35.1	27.7	0.0	0.0		
28	29.5	34.7	26.7	8.5	5.0		
29	30.5	35.1	25.5	0.0	0.0		
30	29.1	36.4	25.6	5.0	5.0		
31	29.6	34.5	24.8	10.0	10.0		
上旬	26.5	31.0	22.5	24.5			
中旬	29.0	33.8	25.3	1.5			
下旬	30.3	35.2	26.4	23.5			
月	28.7	33.4	24.8	49.5			



階級別	気温(℃)						日降水量(mm)				日最大風速(m/s)			
	最高<0 (真冬日)	平均<0	最低<0 (冬日)	最高≥25 (夏日)	最低≥25 (熱帯夜)	最高≥30 (真夏日)	最高≥35 (猛暑日)	≥0.5	≥1.0	≥10.0	≥30.0	≥10	≥15	≥30
日数(江波山)	0	0	0	29	17	25	0	4	4	0	0	0	0	0
日数(中野東)	0	0	0	30	13	28	9	4	3	0	0			
日数(大町)	0	0	0	30	18	27	9	7	6	2	0			

○観測所について
 広島市江波山気象館気象観測所：広島市中区江波南1丁目
 広島市中野東観測所：広島市安芸区中野5丁目
 広島市大町気象観測所：広島市安佐南区大町東3丁目

静穏：1.9%

※このデータは速報値です、後日修正される場合があります。
 ※この様式は、随時変更する場合があります。
 ※掲載のデータを利用したことによる損害等については責任を負いかねますのでご了承ください。

○観測値について
 観測値の一は、機器障害等の理由により欠測したことを示しています。
 江波山の日照の観測はバイメタル式日照計を使用しています。使用している測器の仕様上、気象台が発表している値との間に差が生じる場合があります。