

広島市気象観測月報 平成21年1月 (速報値)

編集・発行 広島市江波山気象館

データは随時更新しますが、都合により、更新が遅れることがあります。

※江波山観測所のデータに一部欠測があります。

観測所：広島市江波山気象館気象観測所

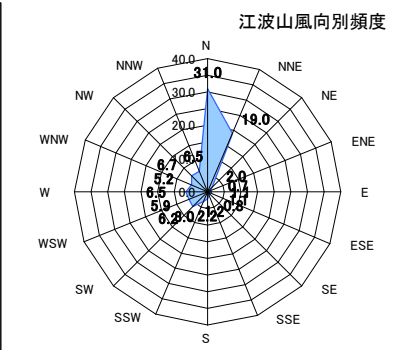
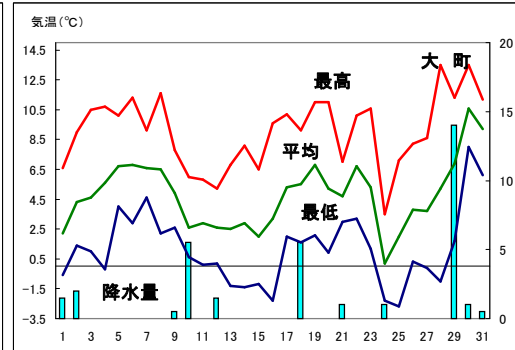
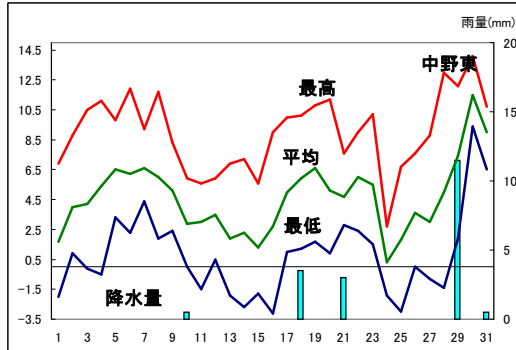
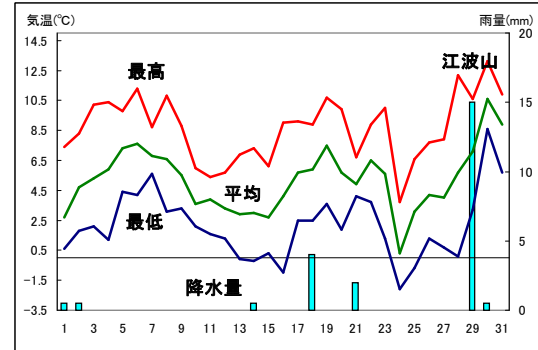
日付	平均気圧 hPa	気 温			相対湿度		日照 h	降 水 量			風 速				天 (広島地方気象台観測)	
		平均	最高	最低	平均	最 小		1時間	平均	最 大	最大	天		天		
		°C	°C	°C	%	%		最大mm	m/s	m/s	瞬間m/s	昼	夜	昼	夜	
1	1013	2.7	7.4	0.6	-	-	5.9	0.5	0.5	2.2	6.0	W	11.0	晴後曇時々みぞれ	雨時々曇一時みぞれ	
2	1018	4.7	8.3	1.8	-	-	6.2	0.5	0.5	2.4	6.6	NNW	14.0	晴時々雨一時曇	晴一時曇	
3	1022	5.3	10.2	2.1	-	-	3.5	0.0	0.0	2.3	4.2	N	6.4	曇一時晴	晴	
4	1020	5.9	10.4	1.2	-	-	5.5	0.0	0.0	2.6	3.9	N	6.4	晴後曇	曇後一時晴	
5	1018	7.3	9.8	4.4	-	-	1.4	0.0	0.0	2.3	3.6	N	8.3	曇時々晴一時雨	晴後曇	
6	1021	7.6	11.3	4.2	-	-	7.6	0.0	0.0	2.6	4.4	N	9.0	晴	晴後曇	
7	1021	6.8	8.7	5.6	-	-	0.3	0.0	0.0	2.3	4.1	N	6.6	曇時々雨	曇後晴	
8	1021	6.6	10.8	3.1	-	-	5.1	0.0	0.0	2.6	5.5	N	9.3	晴後曇	晴時々曇	
9	1013	5.5	8.8	3.3	-	-	0.3	0.0	0.0	2.7	6.4	W	17.2	曇後時々晴一時雨	晴一時みぞれ後時々雪	
10	1011	3.6	6.0	2.1	-	-	4.0	0.0	0.0	3.5	6.9	NNW	15.3	晴一時雪	晴後一時曇	
11	1015	3.9	5.4	1.6	-	-	2.4	0.0	0.0	3.5	5.2	SW	11.3	曇一時雪	晴一時曇	
12	1016	3.3	5.7	1.3	-	-	6.9	0.0	0.0	4.8	8.1	WSW	17.0	晴時々雪一時曇	晴一時雪	
13	1021	2.9	6.9	-0.1	-	-	6.4	0.0	0.0	1.7	4.1	NNW	7.7	晴	晴一時曇	
14	1020	3.0	7.3	-0.2	-	-	5.9	0.5	0.5	2.9	6.2	W	12.0	晴後時々曇	晴時々雪一時みぞれ	
15	1024	2.7	6.1	0.3	-	-	6.1	0.0	0.0	2.3	5.0	NW	11.2	晴一時雪	晴	
16	1025	4.1	9.0	-1.0	-	-	5.4	0.0	0.0	2.6	5.8	W	13.7	晴後一時曇	晴後曇	
17	1024	5.7	9.1	2.5	-	-	3.9	0.0	0.0	2.1	4.2	NNE	7.2	晴後時々曇	晴後一時薄曇	
18	1017	5.9	8.9	2.5	-	-	0.1	4.0	2.0	2.0	4.1	NNE	6.5	曇後時々雨	雨後曇一時晴	
19	1016	7.5	10.7	3.6	-	-	6.6	0.0	0.0	3.4	7.2	W	13.4	晴一時曇	晴後曇	
20	1020	5.7	9.9	1.9	-	-	5.0	0.0	0.0	2.5	4.1	NNE	7.3	曇後時々晴	曇時々晴	
21	1017	4.9	6.7	4.1	-	-	0.0	2.0	1.0	2.8	4.4	NNE	6.8	曇後雨	曇一時雨	
22	1013	6.5	8.9	3.7	-	-	1.0	0.0	0.0	1.9	3.8	N	6.5	曇	曇後晴	
23	1011	5.6	10.0	1.3	-	-	0.6	0.0	0.0	3.4	6.8	W	15.8	曇一時晴	雪時々曇一時晴	
24	1017	0.3	3.7	-2.1	-	-	6.8	0.0	0.0	2.9	5.3	SW	12.2	雪時々晴	晴一時雪	
25	1018	3.1	6.6	-0.7	-	-	6.1	0.0	0.0	2.2	4.0	SW	9.8	晴	晴時々曇一時みぞれ	
26	1019	4.2	7.7	1.3	-	-	3.0	0.0	0.0	2.4	3.8	SW	8.4	曇	薄曇後晴	
27	1024	4.0	7.9	0.7	-	-	7.2	0.0	0.0	3.5	4.8	NNE	10.4	晴時々薄曇	快晴	
28	1024	5.7	12.2	0.1	-	-	8.4	0.0	0.0	3.1	5.0	N	8.1	晴	晴	
29	1021	7.1	10.6	3.2	-	-	1.1	15.0	2.5	3.2	4.5	NNE	8.4	晴時々曇後雨	雨時々曇	
30	1009	10.6	13.1	8.6	-	-	0.0	0.5	0.5	3.5	5.8	N	10.2	曇時々雨	雨	
31	1012	8.9	10.9	5.7	-	-	2.8	0.0	0.0	6.9	10.4	N	20.2	曇一時晴	晴後時々曇	
上旬	1018	5.6	9.2	2.8	-	-	39.8	1.0		2.6						
中旬	1020	4.5	7.9	1.2	-	-	48.7	4.5		2.8						
下旬	1017	5.5	8.9	2.4	-	-	37.0	17.5		3.3						
月	1018	5.2	8.7	2.2	-	-	125.5	23.0		2.9						

観測所：広島市中野東気象観測所

日付	平均気圧 hPa	気 温			降 水 量 mm	1時間 最大mm	風 速				天		
		平均	最高	最低			平均	最 大	最大	天			
		°C	°C	°C			m/s	m/s	瞬間m/s	昼	夜		
1	1.7	6.9	-2.0	0.0	0.0								
2	4.0	8.8	0.9	0.0	0.0								
3	4.2	10.5	-0.1	0.0	0.0								
4	5.4	11.1	-0.5	0.0	0.0								
5	6.5	9.8	3.3	0.0	0.0								
6	6.2	11.9	2.3	0.0	0.0								
7	6.6	9.2	4.4	0.0	0.0								
8	6.0	11.7	1.9	0.0	0.0								
9	5.1	8.3	2.4	0.0	0.0								
10	2.9	5.9	0.0	0.5	0.5								
11	3.0	5.6	-1.5	0.0	0.0								
12	3.5	5.9	0.5	0.0	0.0								
13	1.9	6.9	-1.9	0.0	0.0								
14	2.3	7.2	-2.7	0.0	0.0								
15	1.3	5.6	-1.8	0.0	0.0								
16	2.7	9.0	-3.1	0.0	0.0								
17	5.0	10.0	1.0	0.0	0.0								
18	5.9	10.1	1.2	3.5	2.0								
19	6.6	10.8	1.7	0.0	0.0								
20	5.1	11.2	0.9	0.0	0.0								
21	4.7	7.6	2.8	3.0	2.0								
22	6.0	9.0	2.4	0.0	0.0								
23	5.5	10.2	1.5	0.0	0.0								
24	0.3	2.7	-1.9	0.0	0.0								
25	1.8	6.7	-3.0	0.0	0.0								
26	3.6	7.6	0.0	0.0	0.0								
27	3.0	8.8	-0.8	0.0	0.0								
28	5.0	13.0	-1.4	0.0	0.0								
29	7.4	12.1	1.9	11.5	2.5								
30	11.5	14.1	9.4	0.0	0.0								
31	9.0	10.7	6.5	0.5	0.5								
上旬	4.9	9.4	1.3	0.5									
中旬	3.7	8.2	-0.6	3.5									
下旬	5.3	9.3	1.6	15.0									
月	4.6	9.0	0.8	19.0									

観測所：広島市大町気象観測所

日付	平均気圧 hPa	気 温			降 水 量 mm	1時間 最大mm	風 速				天		
		平均	最高	最低			平均	最 大	最大	天			
		°C	°C	°C			m/s	m/s	瞬間m/s	昼	夜		
1	2.2	6.6	-0.6	1.5	0.5								
2	4.3	9.0	1.4	2.0	1.0								
3	4.6	10.5	1.0	0.0	0.0								
4	5.6	10.7	-0.2	0.0	0.0								
5	6.7	10.1	4.0	0.0	0.0								
6	6.8	11.3	2.9	0.0	0.0								
7	6.6	9.1	4.6	0.0	0.0								
8	6.5	11.6	2.2	0.0	0.0								
9	4.9	7.8	2.6	0.5	0.5								
10	2.6	6.0	0.6	5.5	3.5								
11	2.9	5.8	0.1	0.0	0.0								
12	2.6	5.2	0.2	1.5	1.0								
13	2.5	6.8	-1.3	0.0	0.0								
14	2.9	8.1	-1.4	0.0	0.0								
15	2.0	6.5	-1.2	0.0	0.0								
16	3.2	9.6	-2.3	0.0	0.0								
17	5.3	10.2	2.0	0.0	0.0								
18	5.5	9.1	1.6	5.5	4.5								
19	6.8	11.0	2.1	0.0	0.0								
20	5.2	11.0	0.9	0.0	0.0								
21	4.7	7.0	3.0	1.0	0.5								
22	6.7	10.1	3.2	0.0	0.0								
23	5.3	10.6	1.2	0.0	0.0								
24	0.2	3.5	-2.3	1.0	0.5								
25	2.0	7.1	-2.7	0.0	0.0								
26	3.8	8.2	0.3	0.0	0.0								
27	3.7	8.6	-0.1	0.0	0.0								
28	5.2	13.5	-1.0	0.0	0.0								
29	6.9	11.3	1.7	14.0	2.5								
30	10.6	13.5	8.0	1.0	0.5								
31	9.2	11.2	6.1	0.5	0.5								
上旬	5.1	9.3	1.9	9.5									
中旬	3.9	8.3	0.1	7.0									
下旬	5.3	9.5	1.6	17.5									
月	4.8	9.1	1.2	34.0									



階級別	気温(°C)					日降水量(mm)				日最大風速(m/s)				
	最高<0 (真冬日)	平均<0	最低<0 (冬日)	最高≥25 (夏日)	最低≥25 (熱帯夜)	最高≥30 (真夏日)	最高≥35 (猛暑日)	≥0.5	≥1.0	≥10.0	≥30.0	≥10	≥15	≥30
日数(江波山)	0	0	5	0	0	0	0	7	3	1	0	1	0	0
日数(中野東)	0	0	12	0	0	0	0	5	3	1	0			
日数(大町)	0	0	10	0	0	0	0	11	9	1	0			