

広島市気象観測月報 平成21年2月 (速報値)

編集・発行 広島市江波山気象館

データは随時更新しますが、都合により、更新が遅れることがあります。

※江波山観測所のデータに一部欠測があります。

観測所：広島市江波山気象館気象観測所

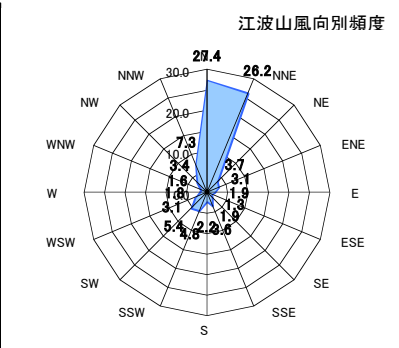
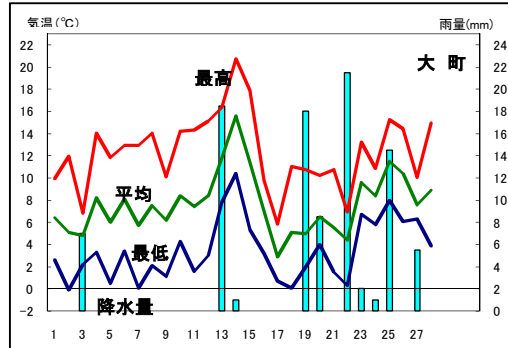
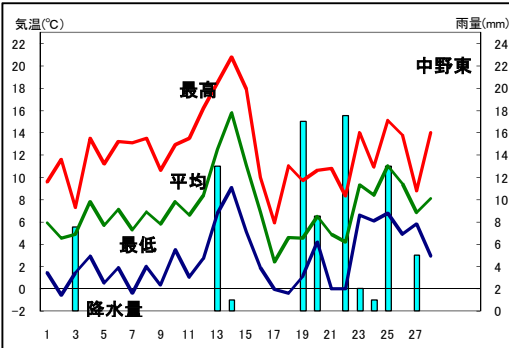
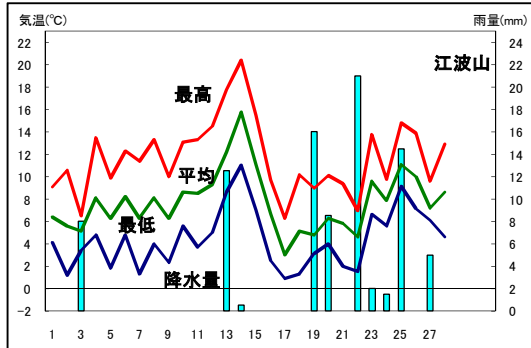
日付	気 温				相対湿度		日照 h	降 水 量			風 速			天 気 (広島地方気象台観測)	
	平均	最高	最低	平均	最 小	1時間		平均	最 大	最大	天		昼	夜	
	hPa	°C	°C	°C	%	%		mm	mm	m/s	m/s	瞬間m/s	瞬	瞬	
1	1024	6.4	9.1	4.1	-	-	5.4	0.0	0.0	4.0	7.2	NNE	13.2	曇後晴	晴一時薄曇
2	1023	5.6	10.6	1.2	-	-	7.7	0.0	0.0	2.3	4.0	NNE	6.7	快晴	晴後一時曇
3	1018	5.1	6.5	3.4	-	-	0.0	8.0	2.0	3.0	4.6	N	7.7	雨一時曇	曇
4	1018	8.1	13.5	4.8	-	-	8.2	0.0	0.0	3.0	4.6	N	8.1	晴一時薄曇	晴
5	1016	6.3	9.9	1.8	-	-	4.0	0.0	0.0	2.0	4.0	N	6.7	晴後曇一時雨	曇時々晴一時雨
6	1020	8.2	12.3	4.8	-	-	6.9	0.0	0.0	2.9	4.5	NNE	9.8	晴時々曇	快晴
7	1018	6.3	11.4	1.3	-	-	7.7	0.0	0.0	2.5	4.2	NNE	6.6	晴時々薄曇	晴
8	1018	8.1	13.3	4.0	-	-	7.0	0.0	0.0	2.4	5.2	SSE	7.7	晴	晴
9	1012	6.3	10.0	2.3	-	-	2.5	0.0	0.0	2.4	3.9	N	7.9	曇後一時雨	曇後晴
10	1010	8.6	13.1	5.6	-	-	7.3	0.0	0.0	1.8	3.9	SW	7.2	晴	晴
11	1008	8.5	13.3	3.7	-	-	5.8	0.0	0.0	2.1	4.5	SW	9.0	晴時々曇	快晴
12	1013	9.3	14.5	5.0	-	-	7.1	0.0	0.0	2.1	3.5	NNE	6.4	晴	晴後曇
13	1005	12.2	17.8	8.6	-	-	0.0	12.5	4.0	2.4	6.6	S	17.4	曇後雨	雨後時々曇一時晴
14	1004	15.8	20.4	11.0	-	-	7.1	0.5	0.5	3.8	6.6	NNE	11.6	晴	薄曇後曇
15	1012	11.1	15.5	7.0	-	-	6.5	0.0	0.0	2.8	6.6	NW	13.6	晴後曇	曇一時雨
16	1017	6.7	9.7	2.5	-	-	8.5	0.0	0.0	4.9	9.2	NNW	16.6	晴一時曇	晴後曇時々雪
17	1022	3.0	6.3	0.9	-	-	3.5	0.0	0.0	2.5	5.5	NNW	11.7	雪時々晴一時曇	曇時々晴
18	1021	5.1	10.2	1.3	-	-	7.2	0.0	0.0	2.2	4.0	NNW	10.4	晴一時薄曇	晴後曇
19	1018	4.8	9.0	3.1	-	-	2.3	16.0	3.5	3.0	5.3	N	8.0	曇後雨	雨
20	1007	6.3	10.1	4.0	-	-	3.7	8.5	3.0	3.5	7.9	WNW	17.5	曇時々雨一時晴	曇時々雨後晴
21	1017	5.8	9.4	2.0	-	-	9.2	0.0	0.0	2.1	4.7	SW	8.6	快晴	快晴
22	1013	4.6	7.0	1.5	-	-	0.0	21.0	4.5	2.3	4.1	NNE	6.2	曇後雨	雨後時々曇
23	1011	9.6	13.8	6.6	-	-	3.6	2.0	1.0	3.9	8.3	N	13.4	曇後時々晴	曇後一時雨
24	1014	7.9	9.8	5.6	-	-	1.6	1.5	0.5	1.7	5.4	N	8.0	雨後曇	曇後雨
25	1010	11.1	14.8	9.1	-	-	2.3	14.5	4.0	3.1	7.0	NNW	11.5	曇一時雨	晴一時曇
26	1017	10.0	13.9	7.1	-	-	5.9	0.0	0.0	2.5	4.0	NNE	7.3	曇時々晴	曇後雨
27	1016	7.2	9.6	6.1	-	-	0.0	5.0	2.0	2.8	3.8	N	7.2	雨時々曇	曇後晴
28	1018	8.6	12.9	4.6	-	-	6.4	0.0	0.0	2.7	4.7	N	8.2	曇一時晴	曇
上旬	1018	6.9	11.0	3.3	-	-	56.7	8.0		2.6					
中旬	1013	8.3	12.7	4.7	-	-	51.7	37.5		2.9					
下旬	1015	8.1	11.4	5.3	-	-	29.0	44.0		2.6					
月	1015	7.7	11.7	4.4	-	-	137.4	89.5		2.7					

観測所：広島市中野東気象観測所

日付	気 温				降 水 量		天 気 (広島地方気象台観測)	
	平均	最高	最低	1時間	天			
	°C	°C	°C	mm	瞬	瞬		
1	5.9	9.6	1.4	0.0	0.0	0.0	曇一時薄曇	
2	4.5	11.6	-0.6	0.0	0.0	0.0	晴後一時曇	
3	4.9	7.3	1.4	7.5	2.5	2.5	曇	
4	7.8	13.5	2.9	0.0	0.0	0.0	晴	
5	5.7	11.2	0.5	0.0	0.0	0.0	曇時々晴一時雨	
6	7.1	13.2	1.9	0.0	0.0	0.0	晴時々曇	
7	5.3	13.1	-0.4	0.0	0.0	0.0	晴	
8	6.9	13.5	2.0	0.0	0.0	0.0	晴	
9	5.8	10.6	0.3	0.0	0.0	0.0	曇後一時雨	
10	7.8	12.9	3.5	0.0	0.0	0.0	晴	
11	6.6	13.5	1.0	0.0	0.0	0.0	晴時々曇	
12	8.4	16.2	2.7	0.0	0.0	0.0	晴後曇	
13	12.5	18.5	6.8	13.0	5.5	5.5	雨後時々曇一時晴	
14	15.8	20.8	9.1	1.0	0.5	0.5	薄曇後曇	
15	11.1	17.9	5.1	0.0	0.0	0.0	曇一時雨	
16	6.9	10.0	1.9	0.0	0.0	0.0	晴後曇時々雪	
17	2.4	5.9	-0.1	0.0	0.0	0.0	曇時々晴	
18	4.6	11.0	-0.4	0.0	0.0	0.0	晴一時薄曇	
19	4.5	9.7	1.1	17.0	3.5	3.5	曇後雨	
20	6.5	10.6	4.2	8.5	3.0	3.0	曇時々雨後晴	
21	4.9	10.8	0.0	0.0	0.0	0.0	快晴	
22	4.2	8.3	0.0	17.5	3.5	3.5	雨後時々曇	
23	9.3	14.0	6.6	2.0	1.0	1.0	曇後一時雨	
24	8.4	10.9	6.1	1.0	0.5	0.5	曇後雨	
25	11.0	15.1	6.8	13.0	3.0	3.0	晴一時曇	
26	9.4	13.8	4.9	0.0	0.0	0.0	曇後雨	
27	6.8	8.8	5.8	5.0	1.5	1.5	雨時々曇	
28	8.1	14.0	2.9	0.0	0.0	0.0	曇一時晴	
上旬	6.2	11.7	1.3	7.5				
中旬	7.9	13.4	3.1	39.5				
下旬	7.8	12.0	4.1	38.5				
月	7.3	12.4	2.8	85.5				

観測所：広島市大町気象観測所

日付	気 温				降 水 量		天 気 (広島地方気象台観測)	
	平均	最高	最低	1時間	天			
	°C	°C	°C	mm	瞬	瞬		
1	6.4	9.9	2.6	0.0	0.0	0.0	曇	
2	5.1	11.9	-0.1	0.0	0.0	0.0	曇	
3	4.8	6.8	2.2	7.0	2.5	2.5	曇	
4	8.2	14.0	3.3	0.0	0.0	0.0	晴	
5	6.0	11.8	0.5	0.0	0.0	0.0	曇	
6	8.1	12.9	3.4	0.0	0.0	0.0	晴	
7	5.7	12.9	0.1	0.0	0.0	0.0	晴	
8	7.5	14.0	2.1	0.0	0.0	0.0	晴	
9	6.2	10.1	1.1	0.0	0.0	0.0	曇	
10	8.4	14.2	4.3	0.0	0.0	0.0	晴	
11	7.4	14.3	1.6	0.0	0.0	0.0	曇	
12	8.4	15.1	3.0	0.0	0.0	0.0	曇	
13	11.8	16.3	7.8	18.5	4.0	4.0	雨	
14	15.6	20.7	10.4	1.0	0.5	0.5	薄曇	
15	11.4	17.8	5.3	0.0	0.0	0.0	曇	
16	7.0	9.7	3.2	0.0	0.0	0.0	曇	
17	2.9	5.8	0.7	0.0	0.0	0.0	曇	
18	5.1	11.0	0.1	0.0	0.0	0.0	曇	
19	5.0	10.7	2.0	18.0	4.0	4.0	雨	
20	6.5	10.2	4.0	8.5	3.5	3.5	曇	
21	5.5	10.7	1.5	0.0	0.0	0.0	曇	
22	4.4	6.9	0.3	21.5	4.0	4.0	雨	
23	9.6	13.2	6.7	2.0	1.0	1.0	曇	
24	8.4	10.8	5.8	1.0	0.5	0.5	曇	
25	11.5	15.2	8.0	14.5	3.5	3.5	曇	
26	10.4	14.4	6.1	0.0	0.0	0.0	曇	
27	7.6	10.0	6.3	5.5	2.0	2.0	曇	
28	8.9	14.9	3.9	0.0	0.0	0.0	曇	
上旬	6.6	11.9	2.0	7.0				
中旬	8.1	13.2	3.8	46.0				
下旬	8.3	12.0	4.8	44.5				
月	7.6	12.4	3.4	97.5				



階級別	気温(°C)						日降水量(mm)				日最大風速(m/s)		
	最高<0 (真冬日)	平均<0	最低<0 (冬日)	最高≥25 (夏日)	最低≥25 (熱帯夜)	最高≥30 (真夏日)	≥0.5	≥1.0	≥10.0	≥30.0	≥10	≥15	≥30
日数(江波山)	0	0	0	0	0	0	10	9	4	0	0	0	0
日数(中野東)	0	0	4	0	0	0	10	10	4	0			
日数(大町)	0	0	1	0	0	0	10	10	4	0			

※このデータは速報値です、後日修正される場合があります。
 ※この様式は、随時変更する場合があります。
 ※掲載のデータを利用したことによる損害等については責任を負いかねますのでご了承ください。

○観測所について
 広島市江波山気象館気象観測所：広島市中区江波南1丁目
 広島市中野東観測所：広島市安芸区中野5丁目
 広島市大町気象観測所：広島市安佐南区大町東3丁目

○観測値について
 観測値の一は、機器障害等の理由により欠測したことを示しています。
 江波山の日照の観測はバイメタル式日照計を使用しています。使用している測器の仕様上、気象台が発表している値との間に器差が生じる

静雑：1.0%