

データは随時更新しますが、都合により、更新が遅れることがあります。

観測所：広島市江波山気象館気象観測所

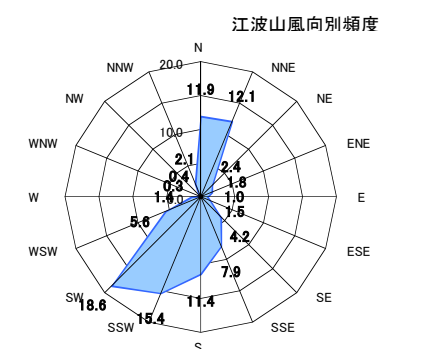
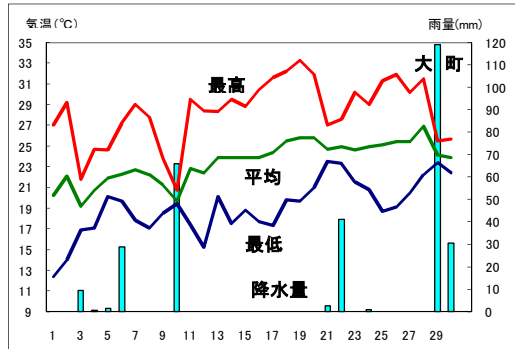
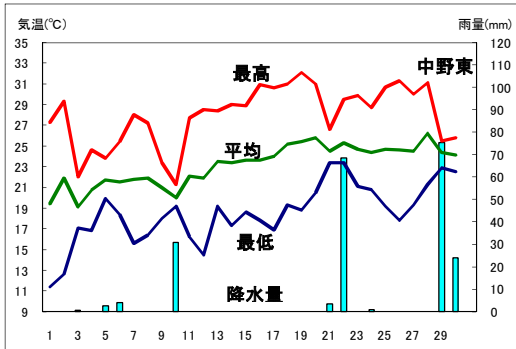
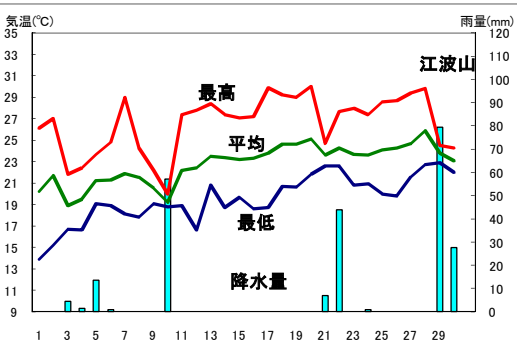
観測所：広島市中野東気象観測所

観測所：広島市大町気象観測所

日付	平均気圧 hPa	気 温			相対湿度		日照 h	降 水 量			風 速			天 (広島地方気象台観測)	
		平均	最高	最低	平均	最小		1時間	最大	最大	最大	瞬間	最大	昼	夜
		°C	°C	°C	%	%		mm	mm	mm	m/s	m/s	風向		
1	1003	20.2	26.1	13.9	58.0	45.0	12.4	0.0	0.0	2.1	3.9	NNE	7.3	快晴	晴
2	1005	21.7	27.0	15.2	55.0	39.0	9.1	0.0	0.0	2.1	4.2	S	8.8	薄曇一時晴	曇一時雨
3	1002	18.9	21.8	16.7	82.0	61.0	0.0	4.5	2.0	2.1	5.4	S	12.8	曇時々雨	雨一時曇
4	1000	19.5	22.4	16.6	84.0	70.0	5.1	1.5	0.5	1.7	3.1	SSW	5.2	曇一時雨	曇一時雨
5	998	21.2	23.7	19.1	82.0	68.0	1.8	13.5	6.5	2.5	3.9	E	7.5	曇一時雨	曇時々雨、雷を伴う
6	1000	21.3	24.8	18.9	82.0	68.0	8.0	1.0	0.5	2.8	6.8	NNW	10.6	晴後時々雨	晴
7	1005	21.9	29.0	18.1	67.0	49.0	9.5	0.0	0.0	3.5	5.0	N	9.6	薄曇	薄曇後晴
8	1010	21.5	24.3	17.8	73.0	65.0	8.2	0.0	0.0	2.5	4.5	NNE	8.2	曇一時晴	薄曇
9	1010	20.5	22.2	19.1	79.0	71.0	0.2	0.0	0.0	1.6	3.4	NNE	6.2	曇	曇後雨
10	1001	19.2	20.0	18.8	97.0	91.0	0.0	57.0	11.0	2.1	6.3	SSE	10.1	大雨	雨後曇
11	998	22.2	27.4	18.9	72.0	49.0	10.2	0.0	0.0	2.7	6.1	SE	9.9	曇後晴	薄曇一時晴
12	1000	22.4	27.8	16.6	60.0	43.0	9.8	0.0	0.0	2.7	5.9	SSE	10.5	薄曇時々晴	曇
13	1000	23.5	28.4	20.8	74.0	62.0	7.4	0.0	0.0	2.5	5.0	SSE	9.1	曇後晴	晴
14	1004	23.4	27.4	18.7	61.0	44.0	10.0	0.0	0.0	2.9	5.8	N	10.0	晴時々曇	晴時々曇
15	1007	23.2	27.1	19.7	64.0	50.0	9.3	0.0	0.0	2.7	4.6	SW	8.9	晴後一時薄曇	薄曇時々晴
16	1009	23.3	27.2	18.6	63.0	49.0	10.3	0.0	0.0	3.0	4.6	NNE	10.0	晴	晴
17	1011	23.8	29.9	18.7	60.0	43.0	11.1	0.0	0.0	2.6	5.3	NNE	10.0	晴一時薄曇	晴後薄曇
18	1010	24.6	29.2	20.7	64.0	50.0	10.5	0.0	0.0	2.5	3.9	NNE	9.6	晴後一時薄曇	晴一時薄曇
19	1008	24.6	29.0	20.6	71.0	58.0	11.0	0.0	0.0	2.4	3.9	SW	8.8	晴後時々薄曇	晴後一時曇
20	1004	25.1	30.0	21.8	72.0	51.0	8.8	0.0	0.0	1.7	3.2	W	7.7	曇一時晴	曇時々雨
21	1001	23.6	24.7	22.6	90.0	82.0	1.4	7.0	2.0	1.0	2.3	SSE	3.9	雨後曇	曇時々雨、雷を伴う
22	997	24.3	27.7	22.6	92.0	77.0	2.3	44.0	18.0	2.6	5.0	S	11.2	曇後雨	曇時々雨一時晴、雷を伴う
23	999	23.7	28.0	20.8	81.0	63.0	7.4	0.0	0.0	2.5	4.6	SSE	9.3	曇一時曇	曇一時雨
24	1001	23.6	27.4	20.9	82.0	68.0	8.0	1.0	0.5	1.7	3.7	SW	8.0	晴後一時曇	晴時々曇
25	1006	24.1	28.6	20.0	68.0	51.0	10.2	0.0	0.0	2.3	4.4	N	7.4	晴後薄曇	晴
26	1009	24.3	28.7	19.8	72.0	58.0	10.9	0.0	0.0	1.9	3.0	SW	7.4	晴後薄曇	晴後薄曇
27	1007	24.7	29.4	21.6	73.0	51.0	6.7	0.0	0.0	1.7	3.1	NNE	7.0	薄曇	曇
28	1004	25.9	29.8	22.7	72.0	56.0	10.9	0.0	0.0	1.9	3.3	SW	7.1	晴	晴後一時雨、雷を伴う
29	1002	23.8	24.5	22.9	94.0	82.0	0.0	79.5	18.5	2.8	6.4	SSE	17.6	大雨	曇時々雨
30	1002	23.1	24.3	22.0	97.0	94.0	0.2	27.5	9.0	1.4	2.9	S	6.6	雨	曇時々雨
31							0.0	0.0							
上旬	1003	20.6	24.1	17.4	75.9		54.3	77.5		2.3					
中旬	1005	23.6	28.3	19.5	66.1		98.4	0.0		2.6					
下旬	1003	24.1	27.3	21.6	82.1		58.0	159.0		2.0					
月	1004	22.8	26.6	19.5	74.7		210.7	236.5		2.3					

日付	平均気圧 hPa	気 温			降 水 量
		平均	最高	最低	
		°C	°C	°C	
1	19.4	27.3	11.4	0.0	
2	21.9	29.3	12.6	0.0	
3	19.1	22.0	17.1	0.5	
4	20.7	24.6	16.8	0.0	
5	21.7	23.8	19.9	2.5	
6	21.5	25.4	18.4	4.0	
7	21.8	28.0	15.6	0.0	
8	21.9	27.2	16.4	0.0	
9	21.0	23.4	18.0	0.0	
10	20.0	21.3	19.2	31.0	
11	22.1	27.7	16.2	0.0	
12	21.9	28.5	14.5	0.0	
13	23.5	28.4	19.2	0.0	
14	23.4	29.0	17.3	0.0	
15	23.6	28.9	18.6	0.0	
16	23.6	30.9	17.8	0.0	
17	24.0	30.6	16.9	0.0	
18	25.2	31.0	19.3	0.0	
19	25.4	32.1	18.8	0.0	
20	25.8	32.0	20.5	0.0	
21	24.5	26.6	23.4	3.5	
22	25.3	29.5	23.4	68.5	
23	24.7	29.9	21.1	0.0	
24	24.4	28.7	20.8	1.0	
25	24.7	30.7	19.2	0.0	
26	24.6	31.3	17.8	0.0	
27	24.5	30.0	19.3	0.0	
28	26.2	31.1	21.3	0.0	
29	24.4	25.5	22.9	75.5	
30	24.1	25.8	22.5	24.0	
31				0.0	
上旬	20.9	25.2	16.5	38.0	
中旬	23.9	29.8	17.9	0.0	
下旬	24.7	28.9	21.2	172.5	
月	23.2	28.0	18.5	210.5	

日付	平均気圧 hPa	気 温			降 水 量
		平均	最高	最低	
		°C	°C	°C	
1	20.2	27.0	12.4	0.0	
2	22.1	29.2	14.0	0.0	
3	19.2	21.8	16.9	9.5	
4	20.7	24.7	17.1	0.5	
5	21.9	24.6	20.1	1.5	
6	22.3	27.2	19.7	29.0	
7	22.7	29.0	17.8	0.0	
8	22.2	27.8	17.1	0.0	
9	21.2	23.8	18.5	0.0	
10	19.7	20.7	19.4	66.0	
11	22.8	29.5	17.4	0.0	
12	22.4	28.4	15.2	0.0	
13	23.9	28.3	20.1	0.0	
14	23.9	29.5	17.5	0.0	
15	23.9	28.8	18.8	0.0	
16	23.9	30.4	17.7	0.0	
17	24.4	31.6	17.3	0.0	
18	25.5	32.2	19.8	0.0	
19	25.8	33.3	19.7	0.0	
20	25.8	31.9	21.0	0.0	
21	24.7	27.0	23.6	2.5	
22	24.9	27.6	23.3	41.0	
23	24.6	30.2	21.5	0.0	
24	24.9	29.0	20.8	1.0	
25	25.1	31.3	18.7	0.0	
26	25.4	31.9	19.1	0.0	
27	25.4	30.2	20.5	0.0	
28	26.9	31.5	22.2	0.0	
29	24.1	25.5	23.4	119.0	
30	23.9	25.7	22.4	30.5	
31				0.0	
上旬	21.2	25.6	17.3	106.5	
中旬	24.2	30.4	18.5	0.0	
下旬	25.0	29.0	21.5	194.0	
月	23.5	28.3	19.1	300.5	



階級別	気温(°C)							日降水量(mm)				日最大風速(m/s)		
	最高<0 (真冬日)	平均<0	最低<0 (冬日)	最高≥25 (夏日)	最低≥25 (熱帯夜)	最高≥30 (真夏日)	最高≥35 (猛夏日)	≥0.5	≥1.0	≥10.0	≥30.0	≥10	≥15	≥30
日数(江波山)	0	0	0	20	0	1	0	10	10	5	3	0	0	0
日数(中野東)	0	0	0	25	0	9	0	9	8	4	3			
日数(大町)	0	0	0	25	0	10	0	10	9	5	4			

※このデータは速報値です、後日修正される場合があります。
 ※この様式は、随時変更する場合があります。
 ※掲載のデータを利用したことによる損害等については責任を負いかねますのでご了承ください。

○観測所について
 広島市江波山気象館気象観測所：広島市中区江波南1丁目
 広島市中野東観測所：広島市安芸区中野5丁目
 広島市大町気象観測所：広島市安佐南区大町東3丁目

○観測値について
 観測値の一は、機器障害等の理由により欠測したことを示しています。
 江波山の日照の観測はバイメタル式日照計を使用しています。使用している測器の仕様上、気象台が発表している値との間に器差が生じる

静聴：2.1%