

広島市気象観測月報 平成23年1月 (速報値)

編集・発行 広島市江波山気象館

データは随時更新しますが、都合により、更新が遅れることがあります。

観測所：広島市江波山気象館気象観測所

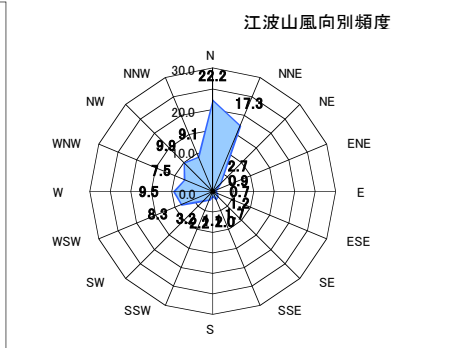
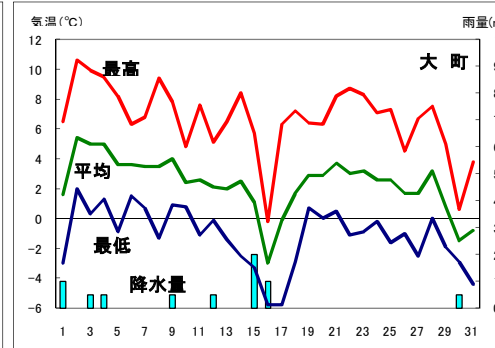
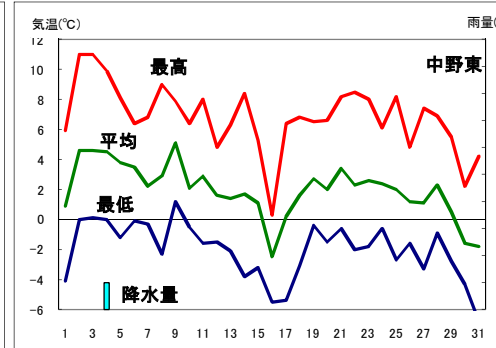
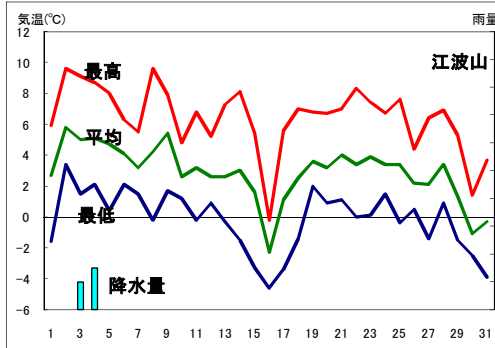
日付	平均気圧		気 温			相対湿度		日照 h	降 水 量			風 速			天 気 (広島地方気象台観測)	
	hPa	平 均 ℃	最 高 ℃	最 低 ℃	平 均 %	最 小 %	1時間 最大mm		平 均 m/s	最 大 m/s	風 向	最 大 瞬間m/s	昼	夜		
	1	1008	2.7	5.9	-1.6	64.0	38.0	5.8	0.0	0.0	2.7	6.1	W	12.6	晴後一時みぞれ	曇一時みぞれ後晴
2	1017	5.8	9.6	3.4	64.0	44.0	6.9	0.0	0.0	3.0	4.9	NNE	8.5	晴	晴時々曇	
3	1013	5.0	9.1	1.5	70.0	48.0	5.4	1.0	1.0	2.4	4.4	NNE	8.6	晴後一時曇	雨時々曇	
4	1013	5.1	8.7	2.1	69.0	43.0	5.8	1.5	0.5	2.9	5.5	N	9.8	晴時々曇	晴後一時曇	
5	1014	4.7	8.0	0.4	68.0	51.0	0.6	0.0	0.0	3.1	5.0	SW	10.2	曇一時雨	晴後雨一時曇	
6	1015	4.1	6.3	2.1	59.0	43.0	4.5	0.0	0.0	2.5	4.9	NW	9.8	晴時々曇	曇一時晴	
7	1019	3.2	5.5	1.5	64.0	49.0	3.3	0.0	0.0	2.4	3.5	NNE	5.6	曇時々晴一時雪	晴	
8	1020	4.2	9.6	-0.2	65.0	46.0	7.8	0.0	0.0	2.6	4.9	W	9.4	晴	晴後曇	
9	1015	5.4	7.9	1.7	61.0	40.0	3.9	0.0	0.0	2.9	5.8	W	11.7	曇一時雨	曇一時雪後晴	
10	1016	2.6	4.8	1.2	65.0	48.0	5.7	0.0	0.0	3.4	5.3	N	8.8	晴時々曇一時雪	晴一時曇	
11	1011	3.2	6.8	-0.2	63.0	43.0	4.6	0.0	0.0	2.8	4.5	WSW	8.6	晴後一時曇	晴時々曇後一時雪	
12	1013	2.6	5.2	0.9	64.0	39.0	5.7	0.0	0.0	2.8	6.3	WNW	13.8	晴一時雪	晴一時曇	
13	1019	2.6	7.3	-0.3	60.0	37.0	7.1	0.0	0.0	1.9	3.6	NNW	9.0	晴一時曇	晴	
14	1020	3.0	8.1	-1.5	59.0	39.0	8.2	0.0	0.0	2.1	3.4	N	5.9	晴	晴後曇	
15	1013	1.6	5.4	-3.3	62.0	40.0	4.0	0.0	0.0	3.0	7.2	NW	17.5	曇後一時雪	雪後晴	
16	1014	-2.3	-0.2	-4.6	64.0	54.0	6.0	0.0	0.0	3.0	5.9	W	12.7	雪一時晴	晴一時雪	
17	1020	1.1	5.6	-3.4	62.0	36.0	7.6	0.0	0.0	2.8	6.8	NW	13.0	晴	晴	
18	1021	2.5	7.0	-1.4	60.0	38.0	6.0	0.0	0.0	2.4	5.0	NW	9.0	晴後一時曇	曇一時晴	
19	1020	3.6	6.8	2.0	55.0	35.0	7.5	0.0	0.0	2.5	3.9	W	10.8	晴一時曇	晴後時々曇	
20	1018	3.2	6.7	0.9	50.0	36.0	4.9	0.0	0.0	2.2	4.5	N	8.4	曇時々晴	曇	
21	1017	4.0	7.0	1.1	55.0	42.0	5.1	0.0	0.0	2.0	3.1	NNE	6.0	曇	晴一時曇	
22	1020	3.4	8.3	0.0	61.0	35.0	7.1	0.0	0.0	2.2	7.4	NW	12.8	晴後一時曇	晴一時曇	
23	1020	3.9	7.4	0.1	60.0	42.0	4.5	0.0	0.0	1.7	3.3	NNE	6.0	曇一時晴	曇後一時雪	
24	1016	3.4	6.7	1.5	62.0	39.0	3.4	0.0	0.0	2.8	6.8	NW	13.0	晴一時雨	晴一時曇	
25	1022	3.4	7.6	-0.4	56.0	41.0	6.6	0.0	0.0	2.5	4.7	W	9.2	晴後一時曇	晴一時曇	
26	1025	2.2	4.4	0.5	55.0	38.0	5.3	0.0	0.0	2.6	6.5	WNW	15.9	曇時々晴一時雪	晴一時曇	
27	1027	2.1	6.4	-1.4	54.0	34.0	8.3	0.0	0.0	2.3	4.5	W	12.0	晴	晴後一時曇	
28	1024	3.4	6.9	0.9	54.0	42.0	5.2	0.0	0.0	1.8	3.1	NNE	5.6	曇後一時晴	曇後晴	
29	1019	1.3	5.3	-1.5	63.0	36.0	6.3	0.0	0.0	3.5	6.4	W	14.0	晴一時雪	雪一時晴	
30	1020	-1.1	1.4	-2.5	64.0	43.0	6.3	0.0	0.0	3.2	5.2	NW	12.2	晴時々雪	晴一時雪	
31	1020	-0.3	3.7	-3.9	61.0	35.0	7.4	0.0	0.0	2.0	4.5	WSW	9.6	晴一時雪	晴後時々曇	
上旬	1015	4.3	7.5	1.2	64.9		49.7	2.5		2.8						
中旬	1017	2.1	5.9	-1.1	59.9		61.6	0.0		2.6						
下旬	1021	2.3	5.9	-0.5	58.6		65.5	0.0		2.4						
月	1018	2.9	6.4	-0.1	61.1		176.8	2.5		2.6						

観測所：広島市中野東気象観測所

日付	平均気圧		気 温			降 水 量
	hPa	平 均 ℃	最 高 ℃	最 低 ℃	mm	
	1	0.9	5.9	-4.1	0.0	0.0
2	4.6	11.0	0.0	0.0	0.0	
3	4.6	11.0	0.1	0.0	0.0	
4	4.5	9.9	0.0	1.0	0.5	
5	3.8	8.1	-1.2	0.0	0.0	
6	3.5	6.4	-0.1	0.0	0.0	
7	2.2	6.8	-0.3	0.0	0.0	
8	2.9	9.0	-2.3	0.0	0.0	
9	5.1	7.9	1.2	0.0	0.0	
10	2.1	6.4	-0.5	0.0	0.0	
11	2.9	8.0	-1.6	0.0	0.0	
12	1.6	4.8	-1.5	0.0	0.0	
13	1.4	6.3	-2.1	0.0	0.0	
14	1.7	8.4	-3.8	0.0	0.0	
15	1.1	5.3	-3.2	0.0	0.0	
16	-2.5	0.3	-5.5	0.0	0.0	
17	0.2	6.4	-5.4	0.0	0.0	
18	1.6	6.8	-3.1	0.0	0.0	
19	2.7	6.5	-0.4	0.0	0.0	
20	2.0	6.6	-1.5	0.0	0.0	
21	3.4	8.2	-0.6	0.0	0.0	
22	2.3	8.5	-2.0	0.0	0.0	
23	2.6	8.0	-1.8	0.0	0.0	
24	2.4	6.1	-0.6	0.0	0.0	
25	2.0	8.2	-2.7	0.0	0.0	
26	1.2	4.8	-1.6	0.0	0.0	
27	1.1	7.4	-3.3	0.0	0.0	
28	2.3	6.9	-0.9	0.0	0.0	
29	0.5	5.5	-2.8	0.0	0.0	
30	-1.6	2.2	-4.3	0.0	0.0	
31	-1.8	4.2	-6.8	0.0	0.0	
上旬	3.4	8.2	-0.7	1.0		
中旬	1.3	5.9	-2.8	0.0		
下旬	1.3	6.4	-2.5	0.0		
月	2.0	6.8	-2.0	1.0		

観測所：広島市大町気象観測所

日付	平均気圧		気 温			降 水 量
	hPa	平 均 ℃	最 高 ℃	最 低 ℃	mm	
	1	1.6	6.5	-3.0	1.0	0.5
2	5.4	10.6	2.0	0.0	0.0	
3	5.0	9.9	0.3	0.5	0.5	
4	5.0	9.5	1.3	0.5	0.5	
5	3.6	8.2	-0.9	0.0	0.0	
6	3.6	6.3	1.5	0.0	0.0	
7	3.5	6.8	0.7	0.0	0.0	
8	3.5	9.4	-1.3	0.0	0.0	
9	4.0	7.8	0.9	0.5	0.5	
10	2.4	4.8	0.8	0.0	0.0	
11	2.6	7.6	-1.1	0.0	0.0	
12	2.1	5.1	-0.1	0.5	0.5	
13	2.0	6.5	-1.4	0.0	0.0	
14	2.5	8.4	-2.5	0.0	0.0	
15	1.1	5.7	-3.3	2.0	1.0	
16	-3.0	-0.2	-5.8	1.0	0.5	
17	-0.1	6.3	-5.8	0.0	0.0	
18	1.7	7.2	-2.9	0.0	0.0	
19	2.9	6.4	0.7	0.0	0.0	
20	2.9	6.3	0.0	0.0	0.0	
21	3.7	8.2	0.5	0.0	0.0	
22	3.0	8.7	-1.1	0.0	0.0	
23	3.2	8.3	-0.9	0.0	0.0	
24	2.6	7.1	-0.2	0.0	0.0	
25	2.6	7.3	-1.6	0.0	0.0	
26	1.7	4.5	-1.0	0.0	0.0	
27	1.7	6.7	-2.5	0.0	0.0	
28	3.2	7.5	0.0	0.0	0.0	
29	0.8	5.0	-1.9	0.0	0.0	
30	-1.5	0.6	-2.9	0.5	0.5	
31	-0.8	3.8	-4.4	0.0	0.0	
上旬	3.8	8.0	0.2	2.5		
中旬	1.5	5.9	-2.2	3.5		
下旬	1.8	6.2	-1.5	0.5		
月	2.3	6.7	-1.2	6.5		



階級別	気温(℃)						日降水量(mm)				日最大風速(m/s)		
	最高<0 (真冬日)	平均<0	最低<0 (冬日)	最高≥25 (夏日)	最低≥25 (熱帯夜)	最高≥30 (真夏日)	≥0.5	≥1.0	≥10.0	≥30.0	≥10	≥15	≥30
日数(江波山)	1	3	14	0	0	0	2	2	0	0	0	0	0
日数(中野東)	0	3	27	0	0	0	1	1	0	0			
日数(大町)	1	4	20	0	0	0	8	3	0	0			

※このデータは速報値です、後日修正される場合があります。
 ※この様式は、随時変更する場合があります。
 ※掲載のデータを利用したことによる損害等については責任を負いかねますのでご了承ください。

○観測所について
 広島市江波山気象館気象観測所：広島市中区江波南1丁目
 広島市中野東観測所：広島市安芸区中野5丁目
 広島市大町気象観測所：広島市安芸南区大町東3丁目
 ○観測値について
 観測値の一は、機器障害等の理由により欠測したことを示しています。
 江波山の日照の観測はバイメタル式日照計を使用しています。使用している測器の仕様上、気象台が発表している値との間に器差が生じる

静穏：0.3%