

広島市気象観測月報 平成23年2月 (速報値)

編集・発行 広島市江波山気象館

データは随時更新しますが、都合により、更新が遅れることがあります。

観測所：広島市江波山気象館気象観測所

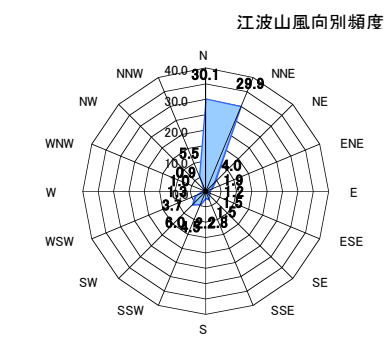
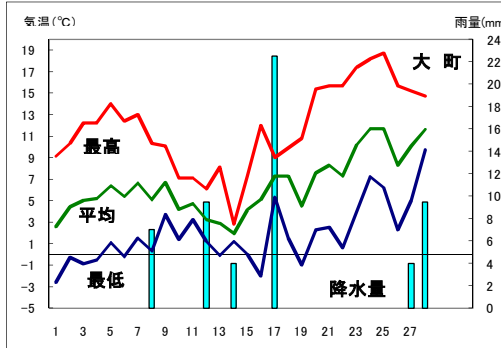
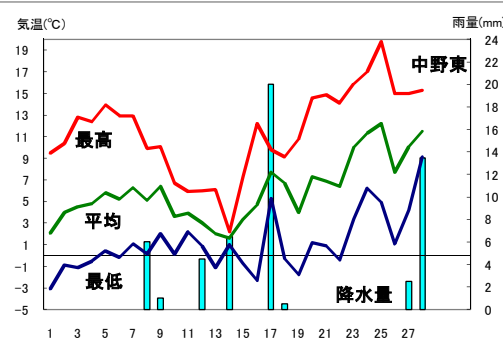
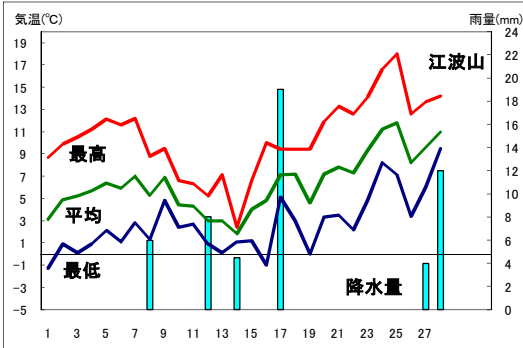
日付	平均気圧		気温			相対湿度		日照	降水量			風速			天	
	hPa	平均	最高	最低	平均	最小	1時間		平均	最大	最大	昼	夜			
		°C	°C	°C	%	%	mm	m/s	m/s	瞬間	瞬間					
1	1020	3.1	8.7	-1.3	63.0	40.0	5.6	0.0	0.0	2.1	3.9	NNE	6.0	曇後晴	晴一時薄曇	
2	1019	4.9	9.9	0.9	68.0	53.0	6.1	0.0	0.0	2.5	3.9	N	7.6	薄曇一時晴	晴	
3	1019	5.2	10.5	0.1	67.0	47.0	8.4	0.0	0.0	2.4	4.5	NNE	6.6	快晴	快晴	
4	1017	5.7	11.2	0.9	67.0	48.0	6.8	0.0	0.0	2.2	3.7	N	6.2	晴	晴後一時薄曇	
5	1016	6.4	12.1	2.1	62.0	40.0	5.5	0.0	0.0	2.7	4.0	NNE	7.2	薄曇後晴	晴	
6	1013	5.9	11.6	1.1	61.0	36.0	4.9	0.0	0.0	2.5	4.4	NNE	8.4	晴一時曇	晴後曇	
7	1012	7.0	12.2	2.8	54.0	33.0	7.4	0.0	0.0	3.3	5.6	N	9.5	晴一時曇	晴後一時薄曇	
8	1007	5.3	8.8	1.3	75.0	53.0	2.9	6.0	2.5	2.4	4.4	NNE	8.5	曇後雨	雨後一時晴	
9	1009	6.9	9.5	4.8	64.0	39.0	6.9	0.0	0.0	3.7	7.3	NNW	13.8	晴時々曇一時雨	晴後一時曇	
10	1015	4.4	6.6	2.4	67.0	52.0	0.5	0.0	0.0	2.9	5.4	N	8.6	曇	曇一時雨	
11	1011	4.3	6.3	2.7	63.0	53.0	1.8	0.0	0.0	3.2	4.7	ENE	9.3	曇	雨時々曇一時みぞれ	
12	1008	3.0	5.2	0.9	77.0	58.0	3.2	8.0	4.0	4.8	SW	19.7	雨一時雪、みぞれを伴う	雨一時雪、みぞれを伴う		
13	1020	3.0	7.1	0.1	68.0	52.0	6.9	0.0	0.0	2.3	4.2	N	9.8	晴時々曇一時雪	曇一時晴	
14	1016	1.8	2.4	1.1	88.0	73.0	0.0	4.5	1.0	2.4	4.1	N	6.3	雪時々みぞれ	曇時々雨	
15	1022	4.0	6.6	1.2	65.0	45.0	5.5	0.0	0.0	3.7	5.4	N	9.4	曇時々晴	晴	
16	1023	4.8	10.0	-1.0	65.0	46.0	8.7	0.0	0.0	2.3	4.2	NNE	6.9	晴後一時曇	曇後雨	
17	1011	7.1	9.4	5.1	93.0	69.0	0.0	19.0	3.5	2.5	4.1	N	6.8	雨	雨後曇	
18	1014	7.2	9.4	3.0	57.0	44.0	4.5	0.0	0.0	5.4	9.0	NNE	14.1	曇時々晴	晴一時曇	
19	1020	4.6	9.4	0.0	60.0	36.0	7.3	0.0	0.0	2.3	4.7	N	7.9	晴後薄曇	薄曇	
20	1019	7.2	11.9	3.3	53.0	29.0	6.2	0.0	0.0	3.4	5.6	N	11.6	曇後一時晴	晴一時薄曇	
21	1019	7.8	13.3	3.5	52.0	32.0	9.8	0.0	0.0	3.8	5.8	NNE	10.2	晴	快晴	
22	1020	7.3	12.6	2.2	57.0	35.0	10.1	0.0	0.0	3.1	5.2	NNE	8.4	快晴	晴後一時曇	
23	1019	9.3	14.1	4.8	60.0	42.0	6.7	0.0	0.0	1.8	3.5	N	6.6	薄曇	薄曇	
24	1016	11.2	16.6	8.2	70.0	51.0	4.7	0.0	0.0	1.9	3.8	NNE	5.8	曇後一時晴	曇時々晴	
25	1018	11.8	18.0	7.1	60.0	27.0	6.8	0.0	0.0	3.3	9.0	NNW	14.9	薄曇後一時晴	晴一時薄曇	
26	1026	8.2	12.6	3.4	51.0	35.0	10.0	0.0	0.0	2.8	4.9	N	8.1	晴後一時薄曇	曇時々晴	
27	1020	9.6	13.7	6.0	64.0	44.0	1.7	4.0	1.0	1.3	3.5	NNE	6.2	曇一時晴	雨	
28	1009	11.0	14.2	9.5	85.0	62.0	1.5	12.0	4.5	3.2	7.6	N	12.8	雨後晴時々曇	曇一時晴	
上旬	1015	5.5	10.1	1.5	64.8		55.0	6.0		2.7						
中旬	1016	4.7	7.8	1.6	68.9		44.1	31.5		3.2						
下旬	1018	9.5	14.4	5.6	62.4		51.3	16.0		2.7						
月	1016	6.4	10.5	2.7	65.6		150.4	53.5		2.9						

観測所：広島市中野東気象観測所

日付	平均気圧		気温			日照	降水量			風速			天		
	hPa	平均	最高	最低	平均		最小	1時間	平均	最大	最大	昼	夜		
		°C	°C	°C	%	%	mm	m/s	m/s	瞬間	瞬間				
1	2.1	9.5	-3.1	0.0	0.0										
2	4.0	10.4	-0.9	0.0	0.0										
3	4.5	12.8	-1.1	0.0	0.0										
4	4.8	12.4	-0.5	0.0	0.0										
5	5.8	13.9	0.4	0.0	0.0										
6	5.2	12.9	-0.2	0.0	0.0										
7	6.3	12.9	1.1	0.0	0.0										
8	5.1	9.9	0.1	6.0	2.5										
9	6.4	10.1	2.0	1.0	0.5										
10	3.6	6.7	0.1	0.0	0.0										
11	3.9	5.9	2.2	0.0	0.0										
12	3.0	6.0	0.9	4.5	2.5										
13	2.0	6.1	-1.1	0.0	0.0										
14	1.6	2.2	1.0	6.5	1.0										
15	3.3	7.3	-0.7	0.0	0.0										
16	4.7	12.2	-2.3	0.0	0.0										
17	7.7	9.8	5.3	20.0	5.5										
18	6.7	9.1	-0.3	0.5	0.5										
19	4.0	10.8	-1.8	0.0	0.0										
20	7.3	14.6	1.2	0.0	0.0										
21	6.9	14.9	0.9	0.0	0.0										
22	6.4	14.1	-0.4	0.0	0.0										
23	10.0	15.9	3.4	0.0	0.0										
24	11.3	17.0	6.2	0.0	0.0										
25	12.2	19.8	4.9	0.0	0.0										
26	7.7	15.0	1.1	0.0	0.0										
27	10.1	15.0	4.2	2.5	1.0										
28	11.5	15.3	9.1	13.5	6.0										
上旬	4.8	11.2	-0.2	7.0											
中旬	4.4	8.4	0.4	31.5											
下旬	9.5	15.9	3.7	16.0											
月	6.0	11.5	1.1	54.5											

観測所：広島市大町気象観測所

日付	平均気圧		気温			日照	降水量			風速			天		
	hPa	平均	最高	最低	平均		最小	1時間	平均	最大	最大	昼	夜		
		°C	°C	°C	%	%	mm	m/s	m/s	瞬間	瞬間				
1	2.6	9.1	-2.6	0.0	0.0										
2	4.4	10.3	-0.3	0.0	0.0										
3	5.0	12.2	-0.9	0.0	0.0										
4	5.2	12.2	-0.5	0.0	0.0										
5	6.4	14.0	1.1	0.0	0.0										
6	5.4	12.4	-0.2	0.0	0.0										
7	6.6	13.0	1.5	0.0	0.0										
8	5.1	10.3	0.3	7.0	3.0										
9	6.7	10.1	3.7	0.0	0.0										
10	4.2	7.1	1.4	0.0	0.0										
11	4.7	7.1	3.2	0.0	0.0										
12	3.2	6.1	1.2	9.5	4.0										
13	2.9	8.1	-0.1	0.0	0.0										
14	1.9	2.8	1.2	4.0	1.0										
15	4.1	7.3	0.0	0.0	0.0										
16	5.1	12.0	-2.0	0.0	0.0										
17	7.3	9.0	5.3	22.5	4.0										
18	7.3	9.9	1.5	0.0	0.0										
19	4.5	10.8	-1.0	0.0	0.0										
20	7.6	15.4	2.3	0.0	0.0										
21	8.3	15.7	2.5	0.0	0.0										
22	7.3	15.7	0.6	0.0	0.0										
23	10.2	17.4	4.0	0.0	0.0										
24	11.7	18.2	7.2	0.0	0.0										
25	11.7	18.7	6.2	0.0	0.0										
26	8.3	15.7	2.3	0.0	0.0										
27	10.1	15.2	5.0	4.0	3.0										
28	11.6	14.7	9.7	9.5	4.0										
上旬	5.2	11.1	0.4	7.0											
中旬	4.9	8.9	1.2	36.0											
下旬	9.9	16.4	4.7	13.5											
月	6.4	11.8	1.9	56.5											



階級別	気温(°C)						日降水量(mm)				日最大風速(m/s)		
	最高<0 (真冬日)	平均<0	最低<0 (冬日)	最高≥25 (夏日)	最低≥25 (熱帯夜)	最高≥30 (真夏日)	≥0.5	≥1.0	≥10.0	≥30.0	≥10	≥15	≥30
日数(江波山)	0	0	2	0	0	0	6	6	2	0	0	0	0
日数(中野東)	0	0	11	0	0	0	8	7	2	0			
日数(大町)	0	0	8	0	0	0	6	6	1	0			

※このデータは速報値です、後日修正される場合があります。
 ※この様式は、随時変更する場合があります。
 ※掲載のデータを利用したことによる損害等については責任を負いかねますのでご了承ください。

○観測所について
 広島市江波山気象館気象観測所：広島市中区江波南1丁目
 広島市中野東観測所：広島市安芸区中野5丁目
 広島市大町気象観測所：広島市安佐南区大町東3丁目

○観測値について
 観測値の一は、機器障害等の理由により