

観測所：広島市江波山気象館気象観測所

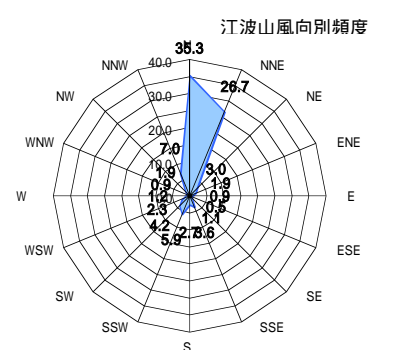
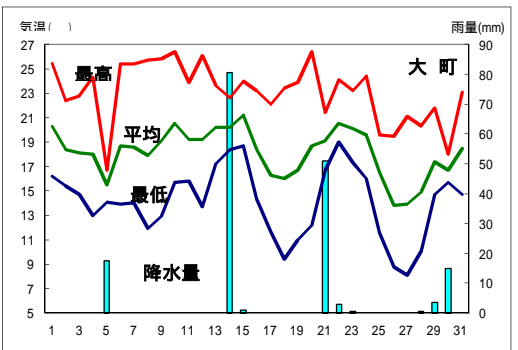
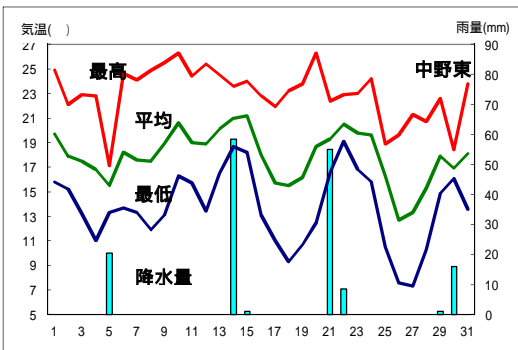
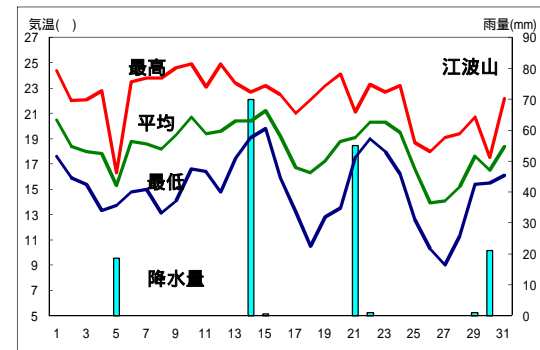
日付	平均気圧		気温			相対湿度		日照	降水量			風速				天	
	hPa	平均	最高	最低	平均 %	最小 %	h		mm	1時間最大mm	平均	最大	最大瞬間	風向	瞬間	天 (広島地方気象台での観測)	気
1	1014	20.5	24.4	17.6	59.0	38.0	8.1	0.0	0.0	3.4	4.8	NNE	9.6	晴一時曇	晴後薄曇		
2	1016	18.4	22.0	15.9	58.0	41.0	4.3	0.0	0.0	3.0	5.8	NNW	10.6	曇	曇		
3	1018	18.0	22.1	15.4	51.0	35.0	8.7	0.0	0.0	3.8	6.2	NNE	11.3	曇曇後一時晴	晴一時薄曇		
4	1019	17.8	22.8	13.3	52.0	39.0	7.7	0.0	0.0	3.3	4.9	N	9.6	晴	晴後曇一時雨		
5	1012	15.3	16.3	13.7	89.0	64.0	0.0	18.5	5.0	3.8	5.3	NNE	9.2	雨後一時曇	曇一時雨後一時晴		
6	1009	18.8	23.5	14.8	70.0	36.0	8.7	0.0	0.0	2.0	4.0	NW	7.9	晴後一時曇	曇時々晴		
7	1014	18.6	23.8	15.0	56.0	35.0	9.3	0.0	0.0	3.0	4.7	N	8.4	晴	晴		
8	1019	18.2	23.8	13.1	58.0	35.0	9.8	0.0	0.0	3.1	5.2	N	8.2	晴	晴		
9	1020	19.3	24.6	14.1	65.0	47.0	8.8	0.0	0.0	2.5	4.4	NNE	7.5	晴時々薄曇	曇後一時晴		
10	1018	20.7	24.9	16.6	68.0	49.0	7.3	0.0	0.0	2.6	3.9	NNE	7.2	晴後薄曇	晴一時曇		
11	1015	19.4	23.1	16.4	73.0	59.0	3.2	0.0	0.0	2.2	4.2	NNE	7.7	曇後一時晴	晴		
12	1014	19.6	24.9	14.8	65.0	41.0	8.9	0.0	0.0	2.4	3.7	N	6.8	晴	曇一時晴		
13	1013	20.4	23.4	17.4	66.0	57.0	3.9	0.0	0.0	2.1	4.4	N	7.2	曇一時雨	曇後一時晴		
14	1008	20.4	22.7	19.1	88.0	70.0	0.0	70.0	17.5	2.3	8.6	S	18.6	大雨一時曇	大雨後曇		
15	1007	21.2	23.2	19.8	86.0	52.0	1.3	0.5	0.5	2.0	5.6	SSE	8.9	曇	曇一時雨後晴		
16	1009	19.2	22.5	15.9	52.0	37.0	8.9	0.0	0.0	2.7	5.1	W	12.8	晴後一時薄曇	薄曇一時晴		
17	1013	16.7	21.0	13.2	60.0	42.0	5.0	0.0	0.0	2.6	5.0	NW	10.0	薄曇	晴一時薄曇		
18	1018	16.3	22.1	10.5	58.0	38.0	10.0	0.0	0.0	3.5	5.4	N	8.2	晴	晴		
19	1020	17.2	23.2	12.8	57.0	38.0	9.8	0.0	0.0	3.6	5.3	N	8.4	快晴	快晴		
20	1019	18.8	24.1	13.5	64.0	47.0	9.6	0.0	0.0	3.3	5.2	N	8.5	晴	晴後一時曇		
21	1014	19.1	21.1	17.5	81.0	65.0	0.0	55.0	10.0	3.7	5.1	N	9.7	曇後雨	大雨後曇		
22	1006	20.3	23.3	19.0	85.0	55.0	1.9	1.0	0.5	2.7	5.2	S	12.3	曇時々雨後一時晴	曇一時晴		
23	1011	20.3	22.7	18.0	64.0	52.0	6.5	0.0	0.0	3.6	6.8	N	13.6	曇時々晴	曇一時晴		
24	1011	19.5	23.2	16.2	64.0	49.0	6.7	0.0	0.0	2.4	4.1	N	6.8	晴時々曇	曇後一時雨		
25	1014	16.6	18.7	12.6	59.0	45.0	2.1	0.0	0.0	4.0	7.3	NNW	12.4	曇	晴一時薄曇		
26	1020	13.9	18.0	10.3	53.0	38.0	9.7	0.0	0.0	3.7	5.8	NNE	11.6	快晴	快晴		
27	1022	14.1	19.1	9.0	58.0	39.0	9.7	0.0	0.0	3.5	5.4	NNE	8.8	快晴	晴後一時曇		
28	1021	15.2	19.4	11.3	70.0	55.0	2.1	0.0	0.0	3.8	4.8	N	9.6	曇後一時雨	曇一時雨後一時晴		
29	1017	17.6	20.7	15.4	80.0	61.0	3.1	1.0	0.5	2.8	4.5	NNE	8.0	曇一時晴後雨	雨一時曇		
30	1015	16.5	17.5	15.5	97.0	84.0	0.0	21.0	3.0	2.2	3.8	N	7.0	雨	曇一時雨後晴		
31	1019	18.4	22.2	16.1	67.0	40.0	9.3	0.0	0.0	4.4	6.7	N	11.4	晴	薄曇時々晴		
上月	1016	18.6	22.8	15.0	62.6		72.7	18.5		3.1							
中旬	1014	18.9	23.0	15.3	66.9		60.6	70.5		2.7							
下旬	1015	17.4	20.5	14.6	70.7		51.1	78.0		3.3							
月	1015	18.3	22.1	15.0	66.9		184.4	167.0		3.0							

観測所：広島市中野東気象観測所

日付	気温			降水量	
	平均	最高	最低	mm	1時間最大mm
1	19.7	24.9	15.8	0.0	0.0
2	17.9	22.1	15.2	0.0	0.0
3	17.5	22.9	13.2	0.0	0.0
4	16.8	22.8	11.0	0.0	0.0
5	15.5	17.1	13.3	20.5	5.0
6	18.2	24.6	13.7	0.0	0.0
7	17.6	24.1	13.3	0.0	0.0
8	17.5	24.9	11.9	0.0	0.0
9	18.9	25.5	13.1	0.0	0.0
10	20.6	26.3	16.3	0.0	0.0
11	19.0	24.4	15.7	0.0	0.0
12	18.9	25.4	13.4	0.0	0.0
13	20.1	24.5	16.5	0.0	0.0
14	21.0	23.6	18.7	58.5	9.0
15	21.2	24.0	18.2	1.0	1.0
16	18.0	22.8	13.1	0.0	0.0
17	15.7	21.9	11.0	0.0	0.0
18	15.5	23.2	9.3	0.0	0.0
19	16.2	23.8	10.7	0.0	0.0
20	18.7	26.3	12.5	0.0	0.0
21	19.3	22.4	16.6	55.0	13.0
22	20.5	22.9	19.1	8.5	7.0
23	19.8	23.0	16.8	0.0	0.0
24	19.6	24.2	15.8	0.0	0.0
25	16.3	18.9	10.5	0.0	0.0
26	12.7	19.6	7.6	0.0	0.0
27	13.3	21.3	7.3	0.0	0.0
28	15.3	20.7	10.3	0.0	0.0
29	17.9	22.6	14.9	1.0	0.5
30	16.9	18.4	16.1	16.0	2.5
31	18.1	23.8	13.6	0.0	0.0
上月	18.0	23.5	13.7	20.5	
中旬	18.4	24.0	13.9	59.5	
下旬	17.2	21.6	13.5	80.5	
月	17.9	23.0	13.7	160.5	

観測所：広島市大町気象観測所

日付	気温			降水量	
	平均	最高	最低	mm	1時間最大mm
1	20.3	25.4	16.2	0.0	0.0
2	18.4	22.4	15.4	0.0	0.0
3	18.1	22.8	14.7	0.0	0.0
4	18.0	24.3	13.0	0.0	0.0
5	15.5	16.7	14.1	17.5	4.5
6	18.7	25.4	13.9	0.0	0.0
7	18.6	25.4	14.0	0.0	0.0
8	17.9	25.7	11.9	0.0	0.0
9	19.1	25.8	12.9	0.0	0.0
10	20.5	26.4	15.7	0.0	0.0
11	19.2	23.9	15.8	0.0	0.0
12	19.2	26.1	13.7	0.0	0.0
13	20.2	23.6	17.2	0.0	0.0
14	20.2	22.6	18.4	80.5	13.5
15	21.2	24.0	18.7	1.0	0.5
16	18.4	23.2	14.3	0.0	0.0
17	16.3	22.1	11.6	0.0	0.0
18	16.0	23.4	9.4	0.0	0.0
19	16.7	23.9	11.0	0.0	0.0
20	18.7	26.4	12.2	0.0	0.0
21	19.1	21.4	16.7	51.0	10.5
22	20.5	24.1	19.0	3.0	1.5
23	20.1	23.2	17.3	0.5	0.5
24	19.6	24.4	16.0	0.0	0.0
25	16.5	19.6	11.5	0.0	0.0
26	13.8	19.5	8.8	0.0	0.0
27	13.9	21.1	8.1	0.0	0.0
28	14.9	20.3	10.1	0.5	0.5
29	17.4	21.8	14.7	3.5	1.0
30	16.7	18.0	15.7	15.0	2.5
31	18.5	23.1	14.7	0.0	0.0
上月	18.5	24.0	14.2	17.5	
中旬	18.6	23.9	14.2	81.5	
下旬	17.4	21.5	13.9	73.5	
月	18.1	23.1	14.1	172.5	



階級別	気温(°C)							日降水量(mm)				日最大風速(m/s)		
	最高<0 (真冬日)	平均<0	最低<0 (冬日)	最高 25 (夏日)	最低 25 (熱帯夜)	最高 30 (真夏日)	最高 35 (猛暑日)	0.5	1.0	10.0	30.0	10	15	30
日数(江波山)	0	0	0	0	0	0	0	7	6	4	2	0	0	0
日数(中野東)	0	0	0	4	0	0	0	7	7	4	2			
日数(大町)	0	0	0	8	0	0	0	9	7	4	2			

観測所について
 広島市江波山気象館気象観測所：広島市中区江波南1丁目
 広島市中野東観測所：広島市安芸区中野5丁目
 広島市大町気象観測所：広島市安佐南区大町東3丁目
 観測値について
 観測値の - は、機器障害等の理由により欠測したことを示しています。
 江波山の日照の観測はバイメタル式日照計を使用しています。使用している測器の仕様上、気象台が発表している値との間に器差が生じる

静穏：0.8%

このデータは速報値です、後日修正される場合があります。
 この様式は、随時変更する場合があります。
 掲載のデータを利用したことによる損害等については責任を負いかねますのでご了承ください。