広島市気象観測月報　　平成15年12月（速報値）

編集・発行　広島市江波山気象館

観測所：広島市江波山気象館気象観測所

日付	平均気圧 hPa	気温 平均 ℃	気温 最高 ℃	気温 最低 ℃	相対湿度 平均 %	相対湿度 最小 %	日照 h	降水量 mm	降水量 1時間最大mm	風速 平均 m/s	風速 最大 m/s	風速 最大風向	風速 最大瞬間m/s	天気（広島地方気象台観測） 昼	天気（広島地方気象台観測） 夜
1	1013	13.1	15.9	11.4	53.0	44.0	8.6	0.0	0.0	5.2	7.6	NNW	14.2	快晴	晴
2	1015	12.4	16.0	9.6	58.0	42.0	4.3	0.0	0.0	3.3	7.0	N	13.5	晴	晴後一時曇
3	1017	11.2	15.8	8.0	64.0	46.0	7.5	0.0	0.0	2.8	5.1	NNW	9.2	晴	快晴
4	1023	9.6	15.1	4.8	61.0	32.0	8.1	0.0	0.0	2.9	4.9	N	9.5	快晴	晴後曇
5	1022	10.5	14.5	6.4	70.0	53.0	3.5	1.5	0.5	2.2	4.4	N	8.8	曇	雨
6	1013	12.9	16.6	10.8	82.0	60.0	0.1	6.0	2.0	2.0	4.0	WNW	11.3	曇時々雨	曇
7	1021	8.0	12.3	3.6	53.0	39.0	7.2	0.0	0.0	3.4	6.6	WNW	13.8	晴	晴
8	1025	6.0	10.2	1.4	63.0	43.0	3.2	0.0	0.0	2.0	3.7	WSW	8.4	曇時々晴	晴
9	1026	8.0	11.5	4.9	63.0	40.0	3.8	0.0	0.0	2.6	5.0	NNE	8.6	晴後曇	曇後一時晴
10	1025	8.6	12.6	5.0	69.0	49.0	7.1	0.0	0.0	2.4	4.1	NNE	6.2	晴	曇
11	1017	7.1	7.9	6.2	86.0	73.0	0.0	14.0	2.5	2.4	5.7	N	8.5	雨	曇一時雨
12	1012	8.0	11.2	4.2	63.0	35.0	7.3	0.0	0.0	3.5	8.0	WNW	18.6	晴	晴後曇
13	1017	6.2	9.7	3.8	77.0	58.0	4.2	0.0	0.0	2.0	3.5	NNE	7.4	晴時々曇一時雨	快晴
14	1018	6.5	12.1	2.1	74.0	52.0	7.2	0.0	0.0	2.6	4.4	NNE	6.8	晴	晴
15	1013	5.6	10.1	2.9	76.0	52.0	3.0	1.0	1.0	2.7	6.4	W	10.9	晴後雨時々曇	雨時々曇
16	1016	6.1	10.6	3.4	79.0	58.0	4.4	0.0	0.0	2.0	4.1	NNE	6.3	晴一時雨	晴後一時曇
17	1012	8.0	11.3	3.6	71.0	49.0	2.3	0.0	0.0	3.3	6.6	S	14.0	曇一時晴	曇時々晴
18	1013	8.2	10.8	6.6	54.0	50.0	3.6	0.0	0.0	2.4	4.8	W	9.3	曇時々晴	曇時々晴
19	1011	3.0	7.2	-0.4	67.0	44.0	3.6	0.0	0.0	4.3	7.1	NW	17.7	雪みぞれを伴う	雪
20	1017	1.6	4.0	-0.7	79.0	57.0	7.1	2.0	1.0	2.9	5.9	WNW	15.3	晴時々雪	みぞれ時々雪一時雨
21	1023	3.4	8.1	0.9	84.0	62.0	4.6	0.5	0.5	1.9	3.4	NNE	5.6	曇後晴	霧一時晴
22	1018	5.7	13.6	0.2	74.0	35.0	8.0	0.0	0.0	2.6	4.1	S	9.2	晴一時霧	快晴
23	1014	7.0	14.1	1.2	74.0	53.0	7.2	0.0	0.0	3.0	4.4	SW	9.8	快晴	快晴
24	1013	8.1	15.4	2.6	68.0	38.0	6.3	0.0	0.0	2.6	3.8	NNE	7.1	快晴	快晴
25	1010	8.6	14.5	2.0	72.0	49.0	4.4	0.0	0.0	3.4	5.1	S	12.1	晴時々曇	曇一時晴
26	1009	6.9	9.8	1.0	55.0	36.0	3.6	0.0	0.0	3.7	6.4	WNW	15.9	晴一時曇	雨時々晴一時雪
27	1018	3.7	7.5	1.6	76.0	47.0	5.7	0.0	0.0	2.0	5.7	N	13.4	晴時々雨	晴後一時曇
28	1025	5.3	10.3	2.0	73.0	45.0	6.5	0.0	0.0	2.1	3.5	N	5.5	晴一時曇	晴
29	1021	4.9	8.4	0.9	84.0	70.0	1.1	0.0	0.0	2.3	3.3	N	6.0	晴後曇時々雨	晴時々霧
30	1018	7.7	13.2	3.4	75.0	41.0	6.1	0.0	0.0	2.5	3.8	N	6.8	晴	晴後曇一時雨
31	1014	7.9	9.9	6.3	71.0	51.0	0.3	0.0	0.0	2.3	5.5	NW	10.0	雨後曇一時晴	曇時々晴
上旬	1020	10.0	14.1	6.6	63.6		53.4	7.5		2.9					
中旬	1015	6.0	9.5	3.2	72.6		42.7	17.0		2.8					
下旬	1017	6.3	11.3	2.0	73.3		53.8	0.5		2.6					
月	1017	7.4	11.6	3.9	69.9		149.9	25.0		2.8					

観測所：広島市中野東気象観測所

日付	気温 平均 ℃	気温 最高 ℃	気温 最低 ℃	降水量 mm	降水量 1時間最大mm
1	11.9	17.6	7.5	0.0	0.0
2	10.9	17.0	6.7	0.0	0.0
3	10.0	17.1	5.4	0.0	0.0
4	8.1	16.1	2.6	0.0	0.0
5	10.2	15.2	4.4	1.5	1.0
6	12.5	16.0	9.1	5.5	1.5
7	7.4	12.6	0.9	0.0	0.0
8	4.5	10.0	-0.9	0.0	0.0
9	6.9	11.5	2.6	0.0	0.0
10	7.7	13.5	3.5	0.0	0.0
11	7.0	7.8	4.2	14.0	2.0
12	7.6	11.7	2.5	0.0	0.0
13	5.0	10.2	2.1	0.0	0.0
14	5.5	13.0	0.8	0.0	0.0
15	4.5	10.5	0.5	1.0	0.5
16	5.3	11.3	2.4	0.5	0.5
17	7.8	11.7	2.7	0.0	0.0
18	7.4	10.8	3.7	0.0	0.0
19	2.5	6.7	-0.1	2.5	0.5
20	1.5	4.8	-0.5	7.5	1.5
21	2.5	8.1	-0.1	3.5	1.0
22	4.6	13.4	-0.6	0.0	0.0
23	6.0	14.6	0.7	0.0	0.0
24	7.4	16.0	2.5	0.0	0.0
25	7.7	15.3	1.0	0.0	0.0
26	5.9	9.6	1.7	0.0	0.0
27	3.5	6.9	0.8	0.0	0.0
28	4.5	10.8	0.4	0.0	0.0
29	4.6	9.0	-0.3	0.0	0.0
30	7.7	14.7	3.4	0.0	0.0
31	7.1	10.2	4.4	0.0	0.0
上旬	9.0	14.7	4.2	7.0	
中旬	5.4	9.9	1.8	25.5	
下旬	5.6	11.7	1.3	3.5	
月	6.6	12.1	2.4	36.0	

観測所：広島市大町気象観測所

日付	気温 平均 ℃	気温 最高 ℃	気温 最低 ℃	降水量 mm	降水量 1時間最大mm
1	13.6	16.3	11.5	0.0	0.0
2	12.3	17.3	8.0	0.0	0.0
3	10.8	17.3	6.6	0.0	0.0
4	8.9	15.8	3.5	0.0	0.0
5	10.3	15.4	5.2	1.0	0.5
6	12.4	14.6	10.0	9.0	3.5
7	7.3	11.4	1.3	0.0	0.0
8	5.1	10.2	0.0	0.0	0.0
9	7.8	11.7	4.3	0.0	0.0
10	8.4	13.8	4.3	0.0	0.0
11	7.0	8.0	5.2	15.0	2.5
12	7.4	12.5	3.3	0.0	0.0
13	6.0	10.4	2.9	0.0	0.0
14	6.0	12.8	1.1	0.0	0.0
15	4.9	10.0	1.4	3.5	1.0
16	5.8	10.7	2.7	0.5	0.5
17	7.6	11.4	2.7	0.0	0.0
18	7.7	10.6	4.9	0.0	0.0
19	2.2	6.2	-0.2	6.0	1.5
20	1.3	4.4	-2.0	13.0	2.0
21	2.4	6.6	0.7	5.5	1.5
22	4.5	13.3	-0.2	1.5	1.0
23	5.3	13.9	-0.3	0.0	0.0
24	6.6	15.5	0.8	0.0	0.0
25	7.1	13.9	0.7	0.0	0.0
26	6.3	9.8	1.3	0.0	0.0
27	3.1	6.5	1.2	3.5	0.5
28	4.6	10.6	1.3	0.0	0.0
29	3.9	7.3	-0.3	0.0	0.0
30	7.0	14.0	2.9	0.0	0.0
31	6.8	9.9	4.6	0.5	0.5
上旬	9.7	14.4	5.5	10.0	
中旬	5.6	9.7	2.2	38.0	
下旬	5.2	11.0	1.2	11.0	
月	6.8	11.7	2.9	59.0	

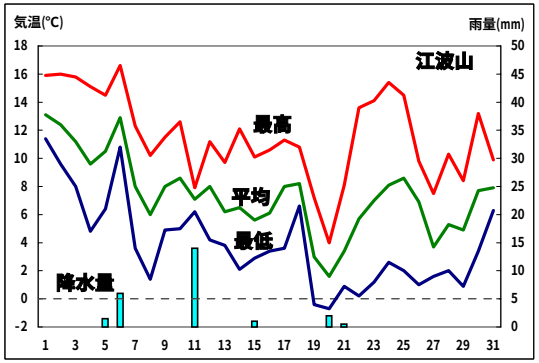

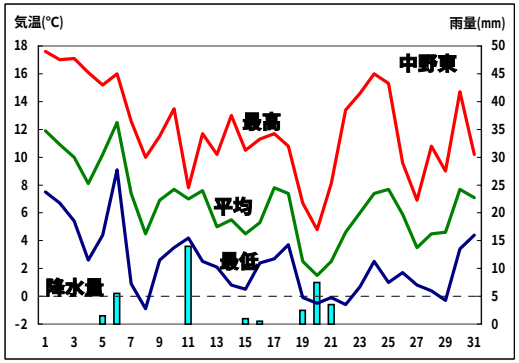

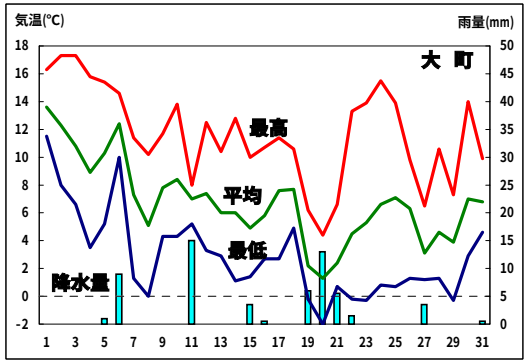

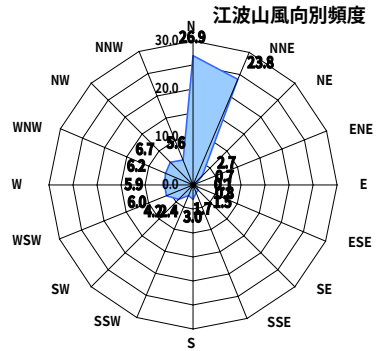

階級別	気温(℃) 最高<0 (真冬日)	平均<0	最低<0 (冬日)	最高≧25 (夏日)	最低≧25 (熱帯夜)	最高≧30 (真夏日)	日降水量(mm) ≧0.5	≧1.0	≧10.0	≧30.0	日最大風速(m/s) ≧10	≧15	≧30
日数(江波山)	0	0	2	0	0	0	6	5	1	0	0	0	0
日数(中野東)	0	0	6	0	0	0	8	7	1	0			
日数(大　町)	0	0	5	0	0	0	11	9	2	0			

静穏：1.7%

観測所について
広島市江波山気象館気象観測所：広島市中区江波南1丁目
広島市中野東観測所：広島市安芸区中野5丁目
広島市大町気象観測所：広島市安佐南区大町東3丁目

観測値について
観測値の－は、機器障害等の理由により欠測したことを示しています。
江波山の日照の観測はバイメタル式日照計を使用しています。使用している測器の仕様上、気象台が発表している値との間に器差が生じる場合があります。

※このデータは速報値です、後日修正される場合があります。
※この様式は、随時変更する場合があります。
※掲載のデータを利用したことによる損害等については責任を負いかねますのでご了承ください。