

観測所：広島市江波山気象館気象観測所

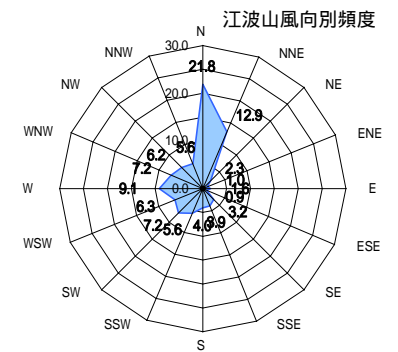
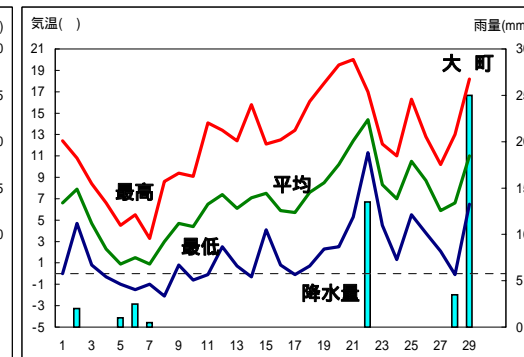
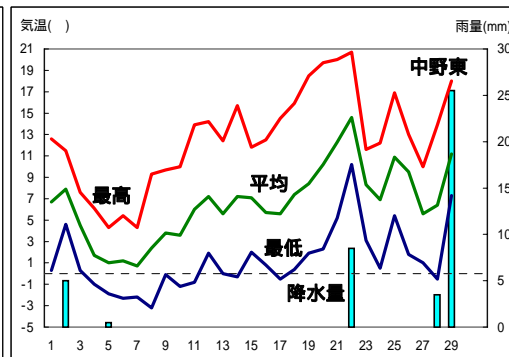
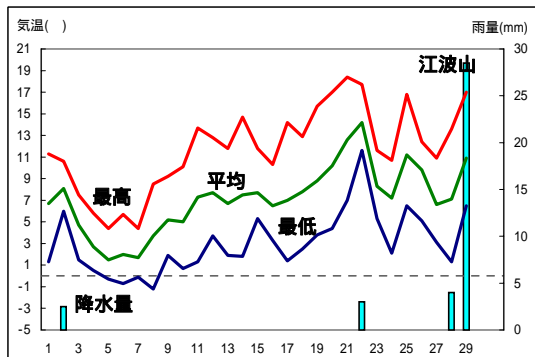
日付	平均気圧 hPa	気 温			相対湿度		日照 h	降 水 量			風 速				天 気 (広島地方気象台観測)	
		平均	最高	最低	平均	最小		1時間 最大mm	平均	最 大	最大	風向	瞬間m/s	昼	夜	
		m/s	m/s	m/s	%	%		mm	m/s	m/s	m/s					
1	1015	6.7	11.3	1.3	71.0	52.0	5.8	0.0	0.0	2.0	3.7	NNE	6.4	晴後曇	雨時々曇	
2	1007	8.1	10.6	6.0	82.0	64.0	0.2	2.5	1.5	1.6	3.8	NNW	9.5	雨時々曇	曇時々晴	
3	1009	4.7	7.5	1.5	59.0	37.0	4.8	0.0	0.0	3.0	6.8	NW	13.7	晴時々曇一時雪	晴時々雪	
4	1013	2.7	5.8	0.5	64.0	39.0	6.2	0.0	0.0	2.5	5.9	W	11.4	晴一時雪	晴後一時雪	
5	1015	1.5	4.4	-0.3	72.0	51.0	3.9	0.0	0.0	3.1	8.1	WSW	18.2	雪時々晴	曇時々雪	
6	1019	2.0	5.7	-0.7	67.0	43.0	8.4	0.0	0.0	2.6	5.9	W	11.8	晴後一時雪	晴一時雪	
7	1020	1.7	4.4	-0.1	68.0	45.0	6.1	0.0	0.0	3.3	6.4	NNW	13.3	晴	晴	
8	1021	3.7	8.5	-1.2	61.0	32.0	9.2	0.0	0.0	2.2	5.0	W	11.7	晴	晴後曇	
9	1022	5.2	9.2	1.9	59.0	23.0	5.1	0.0	0.0	2.7	4.7	N	8.6	薄曇	快晴	
10	1024	5.0	10.1	0.7	64.0	42.0	7.7	0.0	0.0	2.5	4.0	NNE	6.8	晴	晴	
11	1022	7.3	13.7	1.3	59.0	29.0	7.9	0.0	0.0	2.8	7.5	W	14.7	晴	晴後時々薄曇	
12	1021	7.7	12.8	3.7	58.0	30.0	7.5	0.0	0.0	2.7	5.3	N	8.7	晴	晴	
13	1017	6.7	11.8	1.9	57.0	34.0	8.3	0.0	0.0	2.7	4.2	N	8.4	晴	快晴	
14	1007	7.5	14.7	1.8	54.0	20.0	6.7	0.0	0.0	4.7	9.8	WSW	25.2	晴後一時雨大風を伴う	晴一時雨	
15	1014	7.7	11.8	5.3	38.0	21.0	9.5	0.0	0.0	3.2	6.4	NNW	15.6	晴	晴	
16	1020	6.5	10.3	3.3	53.0	31.0	9.3	0.0	0.0	2.6	4.7	SSW	9.7	快晴	晴後一時薄曇	
17	1014	7.0	14.2	1.4	62.0	31.0	3.7	0.0	0.0	1.9	4.0	WNW	8.7	曇後時々晴	快晴	
18	1016	7.8	12.9	2.5	63.0	43.0	9.3	0.0	0.0	2.9	5.5	SW	9.5	快晴	晴後一時薄曇	
19	1020	8.8	15.7	3.8	48.0	30.0	6.6	0.0	0.0	2.5	4.5	NNE	7.4	晴時々曇	快晴	
20	1024	10.2	17.0	4.4	46.0	30.0	9.6	0.0	0.0	2.7	5.4	NNE	8.7	快晴	晴後一時曇	
21	1020	12.6	18.4	7.0	58.0	42.0	6.2	0.0	0.0	2.0	3.7	SSW	7.5	晴時々薄曇	曇一時晴	
22	1003	14.2	17.7	11.6	74.0	67.0	0.0	3.0	2.0	3.5	10.8	S	24.4	曇後雨	曇時々雨一時晴	
23	1013	8.3	11.6	5.3	57.0	42.0	4.2	0.0	0.0	4.1	7.6	WNW	16.2	晴時々雨	曇後晴	
24	1018	7.2	10.7	2.1	66.0	44.0	7.1	0.0	0.0	2.8	4.5	S	9.6	薄曇一時晴	曇	
25	1011	11.2	16.8	6.5	63.0	45.0	7.4	0.0	0.0	2.5	5.4	SSE	11.7	晴時々薄曇	晴	
26	1009	9.8	12.4	5.1	43.0	21.0	8.7	0.0	0.0	4.4	7.8	NW	17.5	晴	晴	
27	1016	6.6	10.9	3.1	57.0	39.0	7.7	0.0	0.0	2.1	6.8	SSE	11.3	晴後時々曇	晴	
28	1015	7.1	13.6	1.3	63.0	41.0	5.8	4.0	3.5	2.0	3.6	N	6.2	曇時々晴	大雨一時曇	
29	1008	10.9	17.0	6.5	76.0	46.0	3.7	28.5	6.0	2.6	6.2	N	12.1	晴一時雨	曇一時晴	
上旬	1017	4.1	7.8	1.0	66.7		57.4	2.5		2.6						
中旬	1018	7.7	13.5	2.9	53.8		78.4	0.0		2.9						
下旬	1013	9.8	14.3	5.4	61.9		50.8	35.5		2.9						
月	1016	7.1	11.8	3.0	60.8		186.6	38.0		2.8						

観測所：広島市中野東気象観測所

日付	気 温			降 水 量	
	平均	最高	最低	mm	1時間 最大mm
	m/s	m/s	m/s		
1	6.7	12.6	0.3	0.0	0.0
2	7.9	11.5	4.6	5.0	3.5
3	4.5	7.6	0.3	0.0	0.0
4	1.7	6.1	-1.0	0.0	0.0
5	1.0	4.3	-1.9	0.5	0.5
6	1.2	5.4	-2.3	0.0	0.0
7	0.7	4.3	-2.2	0.0	0.0
8	2.4	9.3	-3.2	0.0	0.0
9	3.8	9.7	-0.1	0.0	0.0
10	3.6	10.0	-1.2	0.0	0.0
11	6.0	13.9	-0.8	0.0	0.0
12	7.2	14.2	1.9	0.0	0.0
13	5.6	12.4	0.0	0.0	0.0
14	7.2	15.7	-0.3	0.0	0.0
15	7.1	11.8	2.0	0.0	0.0
16	5.7	12.5	0.8	0.0	0.0
17	5.6	14.5	-0.5	0.0	0.0
18	7.4	15.9	0.4	0.0	0.0
19	8.4	18.5	1.9	0.0	0.0
20	10.2	19.7	2.3	0.0	0.0
21	12.3	20.0	5.2	0.0	0.0
22	14.6	20.7	10.2	8.5	4.0
23	8.3	11.6	3.1	0.0	0.0
24	6.9	12.2	0.5	0.0	0.0
25	10.9	16.9	5.4	0.0	0.0
26	9.5	13.0	1.8	0.0	0.0
27	5.6	10.0	1.0	0.0	0.0
28	6.4	13.9	-0.5	3.5	3.0
29	11.2	18.0	7.3	25.5	5.0
上旬	3.4	8.1	-0.7	5.5	
中旬	7.0	14.9	0.8	0.0	
下旬	9.5	15.1	3.8	37.5	
月	6.5	12.6	1.2	43.0	

観測所：広島市大町気象観測所

日付	気 温			降 水 量	
	平均	最高	最低	mm	1時間 最大mm
	m/s	m/s	m/s		
1	6.6	12.4	0.0	0.0	0.0
2	7.9	10.8	4.7	2.0	0.5
3	4.7	8.4	0.8	0.0	0.0
4	2.3	6.6	-0.3	0.0	0.0
5	0.9	4.5	-1.0	1.0	0.5
6	1.5	5.5	-1.5	2.5	1.5
7	0.9	3.3	-1.0	0.5	0.5
8	3.0	8.6	-2.1	0.0	0.0
9	4.7	9.4	0.8	0.0	0.0
10	4.4	9.1	-0.6	0.0	0.0
11	6.5	14.1	-0.1	0.0	0.0
12	7.4	13.4	2.5	0.0	0.0
13	6.1	12.4	0.7	0.0	0.0
14	7.1	15.8	-0.3	0.0	0.0
15	7.5	12.1	4.1	0.0	0.0
16	5.9	12.5	0.8	0.0	0.0
17	5.7	13.4	-0.1	0.0	0.0
18	7.6	16.1	0.7	0.0	0.0
19	8.5	17.8	2.3	0.0	0.0
20	10.2	19.5	2.5	0.0	0.0
21	12.4	20.0	5.3	0.0	0.0
22	14.4	17.0	11.3	13.5	7.0
23	8.3	12.1	4.5	0.0	0.0
24	7.0	11.0	1.3	0.0	0.0
25	10.5	16.3	5.5	0.0	0.0
26	8.7	12.8	3.8	0.0	0.0
27	5.9	10.2	2.1	0.0	0.0
28	6.6	13.0	-0.1	3.5	2.5
29	11.0	18.2	6.5	25.0	5.5
上旬	3.7	7.9	0.0	6.0	
中旬	7.3	14.7	1.3	0.0	
下旬	9.4	14.5	4.5	42.0	
月	6.7	12.3	1.8	48.0	



階級別	気温(°C)					日降水量(mm)				日最大風速(m/s)			
	最高<0 (真冬日)	平均<0	最低<0 (冬日)	最高25 (夏日)	最低25 (熱帯夜)	最高30 (真夏日)	0.5	1.0	10.0	30.0	10	15	30
日数(江波山)	0	0	4	0	0	0	4	4	1	0	1	0	0
日数(中野東)	0	0	11	0	0	0	5	4	1	0			
日数(大町)	0	0	10	0	0	0	7	6	2	0			

観測所について
 広島市江波山気象観測所：広島市中区江波南1丁目
 広島市中野東観測所：広島市安芸区中野5丁目
 広島市大町気象観測所：広島市安佐南区大町東3丁目

静穏：1.3%

観測値について
 観測値の-は、機器障害等の理由により欠測したことを示しています。
 江波山の日照の観測はバイメタル式日照計を使用しています。使用している測器の仕様上、気象台が発表している値との間に器差が生じる場合があります。

このデータは速報値です、後日修正される場合があります。
 この様式は、随時変更する場合があります。
 掲載のデータを利用したことによる損害等については責任を負いかねますのでご了承ください。