

広島市気象観測月報 平成16年10月 (速報値)

編集・発行 広島市江波山気象館

観測所：広島市江波山気象館気象観測所

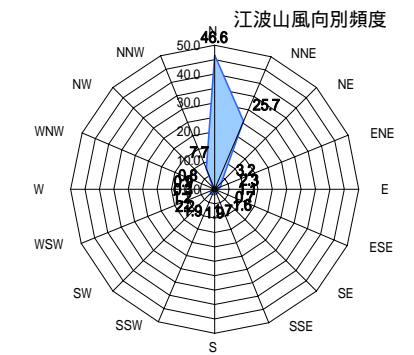
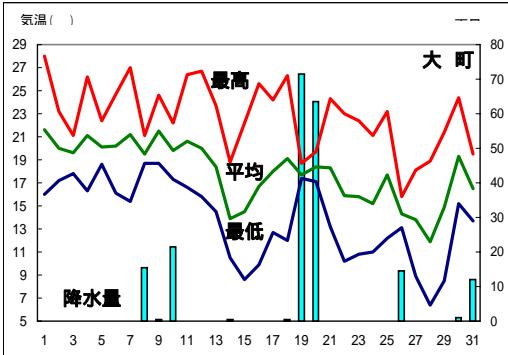
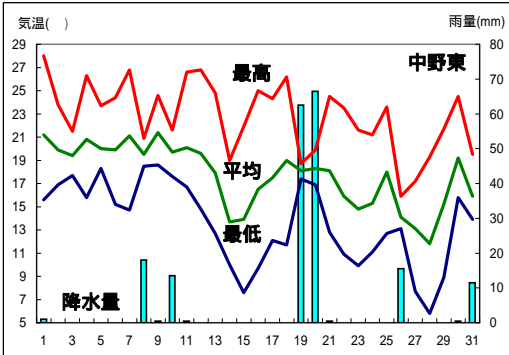
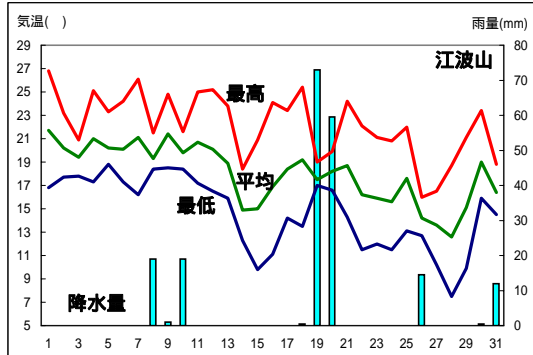
日付	平均気圧		気温			相対湿度		日照 h	降水量		風速				天	
	hPa	平均	最高	最低	平均	最小	mm		1時間 最大mm	平均	最大	風向		瞬間m/s		昼
					%	%			m/s	m/s						
1	1012	21.7	26.8	16.8	68.0	47.0	10.7	0.0	0.0	3.0	5.4	NNE	8.9	晴	薄曇後晴	
2	1011	20.2	23.2	17.7	71.0	60.0	3.3	0.0	0.0	4.2	6.5	N	11.2	曇一時晴	曇	
3	1013	19.4	20.9	17.7	69.0	60.0	0.0	0.0	0.0	4.4	5.4	N	10.0	曇後一時晴	晴時々曇	
4	1014	21.0	25.1	17.3	61.0	45.0	6.8	0.0	0.0	4.8	6.8	N	11.3	晴時々曇	晴後曇	
5	1010	20.2	23.3	18.8	66.0	57.0	4.7	0.0	0.0	5.9	9.4	N	17.0	曇時々雨後晴	曇後一時晴	
6	1012	20.1	24.2	17.3	56.0	41.0	8.3	0.0	0.0	4.4	6.9	N	11.2	晴後一時曇	曇	
7	1013	21.1	26.1	16.2	64.0	44.0	7.1	0.0	0.0	2.7	4.3	NNE	8.6	晴後曇	曇後雨	
8	1008	19.3	21.5	18.4	86.0	74.0	0.0	19.0	2.5	3.8	5.4	N	8.9	雨	雨時々曇	
9	1001	21.4	24.8	18.5	74.0	59.0	3.3	1.0	0.5	4.0	5.4	N	9.8	曇	雨一時曇	
10	1006	19.8	21.6	18.4	84.0	68.0	0.3	19.0	7.5	2.3	5.6	NNW	11.2	雨時々曇	曇一時雨	
11	1010	20.7	25.0	17.2	72.0	49.0	7.8	0.0	0.0	2.5	5.0	NNW	8.3	晴一時曇	晴	
12	1010	20.1	25.2	16.5	66.0	42.0	8.9	0.0	0.0	2.9	4.4	N	7.5	晴	快晴	
13	1013	18.9	23.8	15.9	55.0	33.0	9.4	0.0	0.0	4.3	6.7	N	11.6	晴	快晴	
14	1016	14.9	18.4	12.3	61.0	30.0	9.3	0.0	0.0	3.2	7.4	W	16.9	晴	晴	
15	1019	15.0	20.9	9.8	60.0	37.0	10.3	0.0	0.0	2.3	4.7	NNE	7.6	快晴	快晴	
16	1017	16.9	24.1	11.1	58.0	29.0	10.2	0.0	0.0	4.9	7.6	N	12.1	快晴	晴	
17	1020	18.4	23.4	14.2	59.0	37.0	9.1	0.0	0.0	4.0	5.4	N	10.8	晴	快晴	
18	1019	19.2	25.4	13.5	64.0	38.0	8.9	0.5	0.5	3.2	5.7	NNE	8.8	晴後一時曇	雨時々曇	
19	1012	17.5	19.0	17.0	88.0	76.0	0.0	73.0	10.5	4.5	6.5	N	10.8	大雨	雨	
20	996	18.2	19.9	16.6	74.0	55.0	0.0	59.5	12.5	10.3	21.0	N	37.9	暴風雨	雨後晴	
21	1011	18.7	24.2	14.3	61.0	44.0	8.9	0.0	0.0	3.6	6.8	NNW	13.8	晴	快晴	
22	1017	16.2	22.1	11.5	65.0	46.0	8.3	0.0	0.0	3.0	5.8	NNW	9.6	晴	晴	
23	1023	15.9	21.1	12.0	53.0	30.0	8.9	0.0	0.0	3.8	5.2	N	8.9	晴	晴	
24	1024	15.6	20.8	11.5	68.0	54.0	4.6	0.0	0.0	2.5	4.5	N	7.1	曇後晴	晴後曇	
25	1021	17.6	22.0	13.1	76.0	62.0	5.9	0.0	0.0	2.4	4.7	N	7.0	曇時々晴	雨一時曇	
26	1015	14.2	16.0	12.7	82.0	66.0	0.0	14.5	1.5	3.6	7.4	N	13.5	雨後時々曇	晴一時曇	
27	1020	13.6	16.5	10.2	57.0	40.0	8.4	0.0	0.0	5.2	10.2	NNW	16.8	晴後一時曇	快晴	
28	1024	12.6	18.7	7.5	64.0	42.0	9.5	0.0	0.0	3.5	5.4	NNE	9.5	快晴	晴	
29	1023	15.1	21.1	9.9	70.0	52.0	4.3	0.0	0.0	3.0	5.3	NNE	8.5	曇時々晴	曇後雨	
30	1019	19.0	23.4	15.9	73.0	55.0	7.1	0.5	0.5	2.8	4.5	ENE	9.0	曇一時雨後晴	曇一時晴	
31	1012	16.4	18.8	14.5	76.0	57.0	0.2	12.0	3.5	3.7	6.0	NNE	10.3	曇後雨	晴一時雨	
上旬	1010	20.4	23.8	17.7	69.9		44.5	39.0		4.0						
中旬	1013	18.0	22.5	14.4	65.7		73.9	133.0		4.2						
下旬	1019	15.9	20.4	12.1	67.7		66.1	27.0		3.4						
月	1014	18.0	22.2	14.7	67.8		184.5	199.0		3.8						

観測所：広島市中野東気象観測所

日付	平均気温		気温			降水量	1時間 最大mm
	平均	最高	最低	mm			
	1	21.2	28.0	15.6	1.0	1.0	
2	19.9	23.8	16.9	0.0	0.0		
3	19.4	21.5	17.7	0.0	0.0		
4	20.8	26.3	15.8	0.0	0.0		
5	20.0	23.7	18.3	0.0	0.0		
6	19.9	24.4	15.2	0.0	0.0		
7	21.1	26.8	14.7	0.0	0.0		
8	19.5	20.9	18.5	18.0	3.0		
9	21.4	24.6	18.6	0.5	0.5		
10	19.7	21.6	17.6	13.5	10.5		
11	20.1	26.6	16.7	0.5	0.5		
12	19.6	26.8	14.8	0.0	0.0		
13	17.9	24.8	12.7	0.0	0.0		
14	13.7	19.0	10.0	0.0	0.0		
15	13.9	21.9	7.6	0.0	0.0		
16	16.5	25.0	9.7	0.0	0.0		
17	17.5	24.3	12.1	0.0	0.0		
18	19.0	26.2	11.7	0.0	0.0		
19	18.1	18.7	17.4	62.5	9.0		
20	18.3	19.9	16.9	66.5	10.5		
21	18.1	24.5	12.8	0.5	0.5		
22	15.9	23.5	10.9	0.0	0.0		
23	14.8	21.6	9.9	0.0	0.0		
24	15.3	21.2	11.1	0.0	0.0		
25	18.0	23.6	12.7	0.0	0.0		
26	14.1	15.9	13.1	15.5	2.0		
27	13.1	17.2	7.7	0.0	0.0		
28	11.8	19.3	5.8	0.0	0.0		
29	15.2	21.7	8.9	0.0	0.0		
30	19.2	24.5	15.8	0.5	0.5		
31	15.9	19.5	13.9	11.5	3.0		
上旬	20.3	24.2	16.9	33.0			
中旬	17.5	23.3	13.0	129.5			
下旬	15.6	21.1	11.1	28.0			
月	17.7	22.8	13.6	190.5			

観測所：広島市大町気象観測所

日付	平均気温		気温			降水量	1時間 最大mm
	平均	最高	最低	mm			
	1	21.6	28.0	16.0	0.0	0.0	
2	20.0	23.2	17.2	0.0	0.0		
3	19.6	21.1	17.8	0.0	0.0		
4	21.1	26.2	16.3	0.0	0.0		
5	20.1	22.4	18.6	0.0	0.0		
6	20.2	24.7	16.1	0.0	0.0		
7	21.2	27.0	15.4	0.0	0.0		
8	19.5	21.1	18.7	15.5	2.5		
9	21.5	24.6	18.7	0.5	0.5		
10	19.8	22.2	17.3	21.5	9.0		
11	20.6	26.4	16.6	0.0	0.0		
12	20.0	26.7	15.8	0.0	0.0		
13	18.4	23.7	14.5	0.0	0.0		
14	13.9	18.8	10.5	0.5	0.5		
15	14.5	22.2	8.6	0.0	0.0		
16	16.7	25.6	9.9	0.0	0.0		
17	18.0	24.2	12.7	0.0	0.0		
18	19.1	26.3	12.0	0.5	0.5		
19	17.7	18.7	17.4	71.5	10.5		
20	18.4	19.7	17.1	63.5	12.0		
21	18.3	24.3	13.2	0.0	0.0		
22	15.9	23.0	10.2	0.0	0.0		
23	15.8	22.4	10.8	0.0	0.0		
24	15.2	21.1	11.0	0.0	0.0		
25	17.7	23.2	12.2	0.0	0.0		
26	14.3	15.8	13.1	14.5	2.0		
27	13.8	18.1	8.9	0.0	0.0		
28	11.9	18.9	6.4	0.0	0.0		
29	14.9	21.4	8.5	0.0	0.0		
30	19.3	24.4	15.2	1.0	1.0		
31	16.5	19.5	13.7	12.0	3.5		
上旬	20.5	24.1	17.2	37.5			
中旬	17.7	23.2	13.5	136.0			
下旬	15.8	21.1	11.2	27.5			
月	17.9	22.7	13.9	201.0			



階級別	気温(°C)					日降水量(mm)				日最大風速(m/s)			
	最高<0 (真冬日)	平均<0	最低<0 (冬日)	最高25 (夏日)	最低25 (熱帯夜)	最高30 (真夏日)	0.5	1.0	10.0	30.0	10	15	30
日数(江波山)	0	0	0	6	0	0	9	7	6	2	2	1	0
日数(中野東)	0	0	0	7	0	0	11	7	6	2			
日数(大町)	0	0	0	7	0	0	10	7	6	2			

観測所について

広島市江波山気象館気象観測所：広島市中区江波南1丁目
 広島市中野東観測所：広島市安芸区中野5丁目
 広島市大町気象観測所：広島市安佐南区大町東3丁目

観測値について

観測値の - は、機器障害等の理由により欠測したことを示しています。
 江波山の日照の観測はバイメタル式日照計を使用しています。使用している測器の仕様上、気象台が発表している値との間に器差が生じる場合があります。

このデータは速報値です、後日修正される場合があります。
 この様式は、随時変更する場合があります。
 掲載のデータを利用したことによる損害等については責任を負いかねますのでご了承ください。

静穏：0.3%