

広島市気象観測月報 平成17年1月 (速報値)

編集・発行 広島市江波山気象館

データは随時更新しますが、都合により、更新が遅れることがあります。

観測所：広島市江波山気象館気象観測所

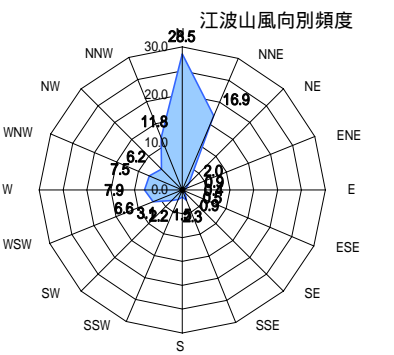
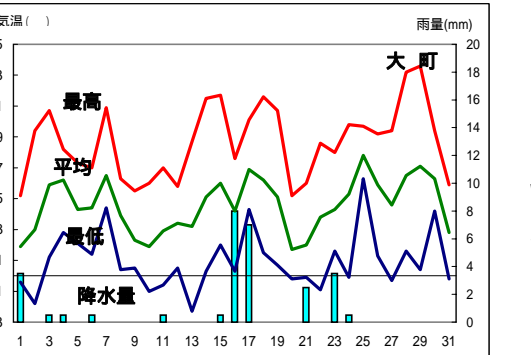
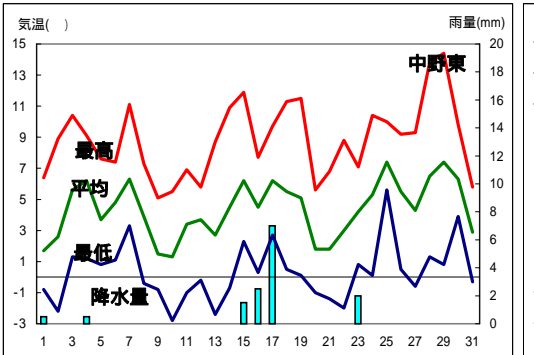
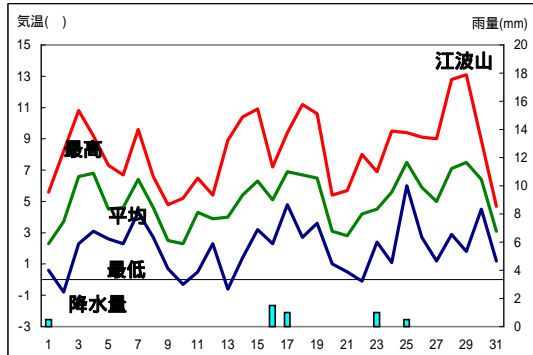
日付	平均気圧		気温			相対湿度		日照	降水量			風速			天	
	hPa		平均	最高	最低	平均	最小		1時間	平均	最大	最大	瞬間		昼	夜
			m/s	m/s	m/s	%	%		mm	m/s	m/s	m/s	風向	瞬間	(広島地方気象台観測)	
1	1014	2.3	5.6	0.6	78.0	57.0	2.6	0.5	0.5	2.3	4.2	NNW	8.6	曇後一時晴	晴	
2	1019	3.7	8.2	-0.8	70.0	46.0	7.6	0.0	0.0	2.4	4.5	WSW	9.8	晴	晴後時々曇	
3	1017	6.6	10.8	2.3	79.0	62.0	2.5	0.0	0.0	2.1	4.5	SW	9.2	曇後雨	曇一時雨	
4	1014	6.8	9.2	3.1	67.0	43.0	1.7	0.0	0.0	2.7	5.3	N	10.0	曇	曇後時々雪みぞれを伴う	
5	1022	4.5	7.3	2.6	61.0	47.0	2.4	0.0	0.0	3.0	4.6	NNE	8.8	曇	曇時々晴	
6	1019	4.6	6.7	2.3	73.0	69.0	0.1	0.0	0.0	2.0	3.9	N	6.6	雨時々曇	曇	
7	1017	6.4	9.6	4.3	66.0	38.0	0.5	0.0	0.0	2.6	6.9	W	14.3	曇時々雨	晴後雨	
8	1019	4.6	6.6	2.7	64.0	51.0	2.4	0.0	0.0	2.1	5.6	NNE	9.0	雨時々曇一時晴	晴後曇一時雪	
9	1018	2.5	4.8	0.7	68.0	51.0	5.3	0.0	0.0	3.0	6.7	NNW	12.5	晴時々雪	晴	
10	1019	2.3	5.2	-0.3	61.0	38.0	5.0	0.0	0.0	2.4	6.1	W	12.6	曇時々晴	晴	
11	1016	4.3	6.5	0.5	62.0	41.0	2.1	0.0	0.0	3.3	6.0	WSW	12.9	曇時々晴一時雨	曇	
12	1016	3.9	5.4	2.3	58.0	45.0	4.2	0.0	0.0	3.1	6.3	W	11.0	曇後晴	晴	
13	1018	4.0	8.9	-0.6	63.0	42.0	5.1	0.0	0.0	2.4	3.7	NNE	8.4	薄曇一時晴	晴	
14	1016	5.4	10.4	1.4	61.0	38.0	5.5	0.0	0.0	3.0	4.7	NNE	8.3	晴一時薄曇	晴後曇	
15	1009	6.3	10.9	3.2	66.0	45.0	5.9	0.0	0.0	2.5	5.8	NNW	10.1	晴後曇	曇時々雨後晴	
16	1006	5.1	7.2	2.3	68.0	42.0	3.5	1.5	1.0	3.0	8.4	NNW	17.6	晴後曇霧を伴う	雨	
17	1014	6.9	9.4	4.8	61.0	43.0	5.8	1.0	0.5	3.7	6.9	N	14.6	晴一時曇	晴時々曇	
18	1017	6.7	11.2	2.7	66.0	44.0	6.2	0.0	0.0	2.3	4.0	SSE	6.8	晴	晴	
19	1016	6.5	10.6	3.6	60.0	26.0	5.9	0.0	0.0	3.1	7.1	W	14.7	曇時々雨後晴	晴	
20	1019	3.1	5.4	1.0	66.0	53.0	3.6	0.0	0.0	3.0	5.1	W	11.6	曇時々雪	雪時々曇	
21	1024	2.8	5.7	0.5	70.0	52.0	4.7	0.0	0.0	2.3	4.7	NNW	8.2	晴時々雪	曇時々晴	
22	1024	4.2	8.0	-0.1	65.0	41.0	5.5	0.0	0.0	2.3	4.3	NNE	6.9	晴後一時曇	曇時々雨	
23	1018	4.5	6.9	2.4	76.0	62.0	1.4	1.0	0.5	3.7	5.0	N	8.9	曇時々雨一時晴	晴一時薄曇	
24	1014	5.6	9.5	1.1	80.0	64.0	4.5	0.0	0.0	2.4	4.8	NNE	7.5	晴後曇時々雨	曇時々雨	
25	1009	7.5	9.4	6.0	70.0	55.0	0.3	0.5	0.5	3.0	5.5	N	9.6	曇時々雨	雨	
26	1013	5.9	9.1	2.7	59.0	38.0	7.0	0.0	0.0	4.1	7.6	NNE	12.3	晴一時曇	晴後薄曇	
27	1013	5.0	9.0	1.2	63.0	50.0	2.1	0.0	0.0	2.2	4.8	NNE	7.1	曇	薄曇後一時晴	
28	1010	7.1	12.8	2.9	64.0	29.0	6.7	0.0	0.0	3.2	4.6	NNE	7.6	晴時々薄曇	晴	
29	1007	7.5	13.1	1.8	64.0	47.0	4.8	0.0	0.0	3.2	5.5	WSW	12.6	曇一時晴	雨時々曇	
30	1009	6.4	8.9	4.5	50.0	30.0	5.4	0.0	0.0	3.2	5.5	W	10.5	曇一時晴	曇後晴	
31	1006	3.1	4.7	1.2	45.0	29.0	7.9	0.0	0.0	4.5	8.1	WNW	16.0	晴	晴後雪	
上旬	1018	4.4	7.4	1.8	69.2		30.1	0.5		2.5						
中旬	1015	5.2	8.6	2.1	63.1		47.8	2.5		2.9						
下旬	1013	5.4	8.8	2.2	64.2		50.3	1.5		3.1						
月	1015	5.0	8.3	2.0	65.5		128.2	4.5		2.8						

観測所：広島市中野東気象観測所

日付	平均気圧		気温			降水量	1時間最大mm
	hPa		平均	最高	最低		
			m/s	m/s	m/s		
1	1.7	6.4	-0.8	0.5	0.5		
2	2.6	8.9	-2.2	0.0	0.0		
3	5.6	10.4	1.3	0.0	0.0		
4	6.2	9.1	1.2	0.5	0.5		
5	3.7	7.6	0.8	0.0	0.0		
6	4.8	7.4	1.1	0.0	0.0		
7	6.3	11.1	3.3	0.0	0.0		
8	3.9	7.3	-0.4	0.0	0.0		
9	1.5	5.1	-0.8	0.0	0.0		
10	1.3	5.5	-2.8	0.0	0.0		
11	3.4	6.9	-1.0	0.0	0.0		
12	3.7	5.8	-0.2	0.0	0.0		
13	2.7	8.7	-2.4	0.0	0.0		
14	4.5	10.9	-0.7	0.0	0.0		
15	6.2	11.9	2.3	1.5	1.0		
16	4.5	7.7	0.3	2.5	1.0		
17	6.2	9.7	2.7	7.0	2.0		
18	5.5	11.3	0.5	0.0	0.0		
19	5.1	11.5	0.1	0.0	0.0		
20	1.8	5.6	-1.0	0.0	0.0		
21	1.8	6.8	-1.4	0.0	0.0		
22	3.0	8.8	-2.0	0.0	0.0		
23	4.2	7.1	0.8	2.0	0.5		
24	5.3	10.4	0.1	0.0	0.0		
25	7.4	10.0	5.6	0.0	0.0		
26	5.5	9.2	0.5	0.0	0.0		
27	4.3	9.3	-0.6	0.0	0.0		
28	6.5	13.8	1.3	0.0	0.0		
29	7.4	14.4	0.8	0.0	0.0		
30	6.3	9.8	3.9	0.0	0.0		
31	2.9	5.8	-0.3	0.0	0.0		
上旬	3.8	7.9	0.1	1.0			
中旬	4.4	9.0	0.1	11.0			
下旬	5.0	9.6	0.8	2.0			
月	4.4	8.8	0.3	14.0			

観測所：広島市大町気象観測所

日付	平均気圧		気温			降水量	1時間最大mm
	hPa		平均	最高	最低		
			m/s	m/s	m/s		
1	1.9	5.2	-0.4	3.5	2.0		
2	3.0	9.4	-1.8	0.0	0.0		
3	5.9	10.7	1.2	0.5	0.5		
4	6.2	8.2	2.8	0.5	0.5		
5	4.3	7.3	2.1	0.0	0.0		
6	4.4	7.0	1.4	0.5	0.5		
7	6.5	10.9	4.4	0.0	0.0		
8	3.9	6.3	0.4	0.0	0.0		
9	2.3	5.5	0.5	0.0	0.0		
10	1.9	6.0	-1.0	0.0	0.0		
11	2.9	7.0	-0.6	0.5	0.5		
12	3.4	5.8	0.5	0.0	0.0		
13	3.2	8.7	-2.3	0.0	0.0		
14	5.1	11.5	0.3	0.0	0.0		
15	6.0	11.7	2.0	0.5	0.5		
16	4.2	7.6	0.3	8.0	2.5		
17	6.9	10.1	4.3	7.0	2.0		
18	6.2	11.6	1.5	0.0	0.0		
19	5.1	10.7	0.7	0.0	0.0		
20	1.7	5.2	-0.2	0.0	0.0		
21	2.0	6.0	-0.1	2.5	1.5		
22	3.8	8.6	-0.9	0.0	0.0		
23	4.3	8.0	1.6	3.5	1.5		
24	5.3	9.8	-0.1	0.5	0.5		
25	7.8	9.7	6.3	0.0	0.0		
26	5.9	9.2	1.3	0.0	0.0		
27	4.6	9.4	-0.3	0.0	0.0		
28	6.5	13.2	1.6	0.0	0.0		
29	7.1	13.6	0.4	0.0	0.0		
30	6.3	9.4	4.2	0.0	0.0		
31	2.8	5.9	-0.2	0.0	0.0		
上旬	4.0	7.7	1.0	5.0			
中旬	4.5	9.0	0.7	16.0			
下旬	5.1	9.3	1.3	6.5			
月	4.6	8.7	1.0	27.5			



階級別	気温(°C)					日降水量(mm)				日最大風速(m/s)			
	最高<0 (真冬日)	平均<0	最低<0 (冬日)	最高25 (夏日)	最低25 (熱帯夜)	最高30 (真夏日)	0.5	1.0	10.0	30.0	10	15	30
日数(江波山)	0	0	4	0	0	0	5	3	0	0	0	0	0
日数(中野東)	0	0	14	0	0	0	6	4	0	0			
日数(大町)	0	0	11	0	0	0	11	5	0	0			

このデータは速報値です、後日修正される場合があります。
この様式は、随時変更する場合があります。
掲載のデータを利用したことによる損害等については責任を負いかねますのでご了承ください。

観測所について
広島市江波山気象館気象観測所：広島市中区江波南1丁目
広島市中野東観測所：広島市安芸区中野5丁目
広島市大町気象観測所：広島市安佐南区大町東3丁目
観測値について
観測値の - は、機器障害等の理由により欠測したことを示しています。
江波山の日照の観測はバイメタル式日照計を使用しています。使用している測器の仕様上、気象台が発表している値との間に器差が生じる場合があります。

静穏：0.7%