

# 広島市気象観測月報 平成17年9月 (速報値)

編集・発行 広島市江波山気象館

データは随時更新しますが、都合により、更新が遅れることがあります。

観測所：広島市江波山気象館気象観測所

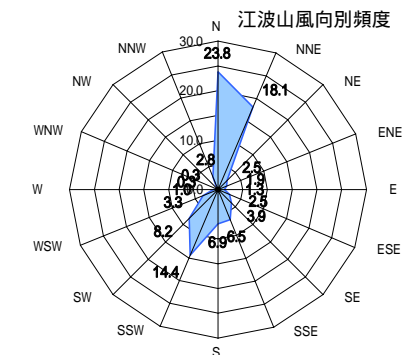
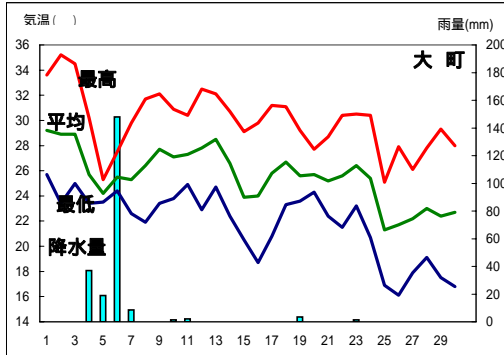
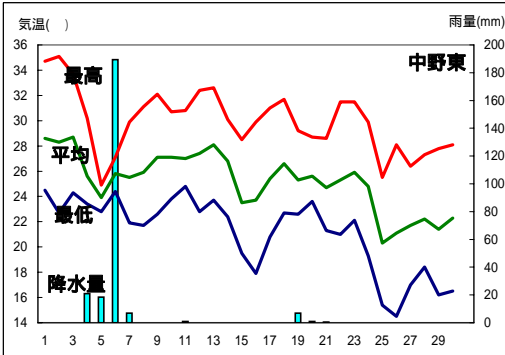
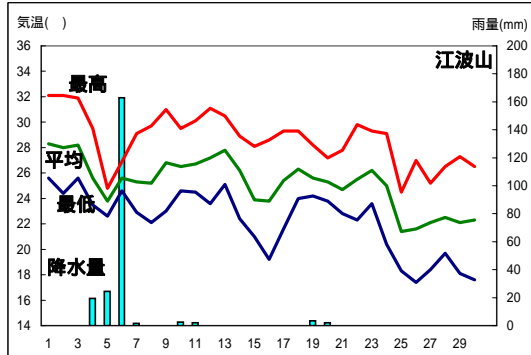
日付	気 温			相 対 湿 度		日 照 h	降 水 量			風 速			天 気 (広島地方気象台観測)	
	平均 hPa	平均	最高	最低	平均 %		最 小 %	1時間 最大mm	平均 m/s	最 大 m/s	風 向	最大 瞬間m/s	昼	夜
1	1012	28.3	32.1	25.6	-	-	10.0	0.0	0.0	2.1	3.9	SSE	7.7	晴一時曇
2	1011	28.0	32.1	24.4	-	-	9.6	0.0	0.0	2.0	3.1	N	8.0	晴
3	1009	28.2	31.9	25.6	-	-	8.6	0.0	0.0	2.5	3.6	NNE	8.2	晴
4	1008	25.6	29.5	23.5	-	-	3.0	19.5	10.0	3.6	5.8	NNE	11.4	曇後雨
5	1006	23.8	24.8	22.6	-	-	0.0	24.5	3.5	5.0	7.7	NNE	13.8	雨
6	988	25.6	26.9	24.6	-	-	0.0	163.0	28.0	8.6	17.2	SSE	31.6	大雨
7	999	25.3	29.1	22.9	-	-	7.4	1.5	1.0	6.4	13.1	S	31.7	曇一時雨
8	1009	25.2	29.7	22.1	-	-	9.6	0.0	0.0	2.7	4.7	NNE	8.2	晴後曇
9	1012	26.8	31.0	23.0	63.0	49.0	10.4	0.0	0.0	1.7	2.8	SSE	7.2	晴
10	1013	26.5	29.5	24.6	75.0	62.0	4.3	2.5	1.0	1.4	2.5	SSE	6.4	曇
11	1014	26.7	30.1	24.5	74.0	55.0	6.9	2.0	1.0	1.3	2.6	SSW	4.6	曇後晴
12	1015	27.2	31.1	23.6	70.0	58.0	10.8	0.0	0.0	2.3	3.3	NNE	7.5	晴
13	1013	27.8	30.5	25.1	70.0	60.0	8.8	0.0	0.0	2.4	5.2	SSW	14.0	曇
14	1009	26.2	28.9	22.4	65.0	52.0	3.2	0.0	0.0	4.1	6.6	N	12.2	晴一時曇
15	1013	23.9	28.1	21.0	57.0	43.0	8.5	0.0	0.0	4.2	5.6	NNE	9.9	晴時々曇
16	1014	23.8	28.6	19.2	61.0	48.0	8.2	0.0	0.0	2.5	4.2	NNE	7.6	晴一時薄曇
17	1017	25.4	29.3	21.6	66.0	52.0	9.1	0.0	0.0	2.0	2.9	SSE	5.6	晴
18	1018	26.3	29.3	24.0	69.0	60.0	8.6	0.0	0.0	1.8	3.3	SSW	7.2	晴一時曇
19	1014	25.6	28.2	24.2	78.0	68.0	3.5	3.5	3.5	1.3	2.5	SSE	5.2	曇一時雨
20	1010	25.3	27.2	23.8	76.0	65.0	2.0	2.0	1.5	1.5	4.9	N	7.8	曇後時々雨
21	1010	24.7	27.8	22.8	65.0	54.0	4.3	0.0	0.0	2.2	5.0	N	8.2	曇一時晴
22	1010	25.5	29.8	22.3	69.0	60.0	7.6	0.0	0.0	2.0	3.8	SSW	6.6	曇後晴
23	1010	26.2	29.3	23.6	69.0	61.0	5.7	0.0	0.0	2.4	5.3	N	9.4	曇後晴
24	1008	25.0	29.1	20.4	57.0	44.0	7.4	0.0	0.0	5.3	7.9	N	14.5	曇後晴
25	1011	21.4	24.5	18.3	51.0	40.0	9.7	0.0	0.0	5.6	8.2	N	14.5	晴
26	1014	21.6	27.0	17.4	52.0	35.0	9.7	0.0	0.0	4.8	7.0	N	11.2	晴
27	1016	22.1	25.2	18.4	56.0	45.0	6.3	0.0	0.0	4.2	6.3	N	9.8	曇後曇
28	1015	22.5	26.5	19.7	56.0	39.0	8.2	0.0	0.0	3.8	4.8	N	8.6	晴後時々曇
29	1016	22.1	27.3	18.1	54.0	40.0	9.7	0.0	0.0	3.5	5.1	N	9.0	晴
30	1017	22.3	26.5	17.6	62.0	51.0	5.3	0.0	0.0	2.1	4.5	NNE	7.2	晴後曇
上旬	1007	26.3	29.7	23.9	69.0		62.9	211.0		3.6				
中旬	1014	25.8	29.1	22.9	68.6		69.6	7.5		2.3				
下旬	1013	23.3	27.3	19.9	59.1		73.9	0.0		3.6				
月	1011	25.2	28.7	22.2	64.3		206.4	218.5		3.2				

観測所：広島市中野東気象観測所

日付	気 温			降 水 量 mm	1時間 最大mm
	平均	最高	最低		
1	28.6	34.7	24.5	0.0	0.0
2	28.3	35.1	22.7	0.0	0.0
3	28.7	33.7	24.3	0.0	0.0
4	25.6	30.2	23.4	21.0	8.0
5	23.9	24.9	22.8	18.5	3.0
6	25.8	27.1	24.4	189.5	35.0
7	25.5	29.9	21.9	7.0	6.0
8	25.9	31.1	21.7	0.0	0.0
9	27.1	32.1	22.6	0.0	0.0
10	27.1	30.7	23.8	0.0	0.0
11	27.0	30.8	24.8	1.0	0.5
12	27.4	32.4	22.8	0.0	0.0
13	28.1	32.6	23.7	0.0	0.0
14	26.8	30.1	22.4	0.0	0.0
15	23.5	28.5	19.5	0.0	0.0
16	23.7	29.9	17.9	0.0	0.0
17	25.4	31.0	20.8	0.0	0.0
18	26.6	31.7	22.7	0.0	0.0
19	25.3	29.2	22.6	7.0	4.5
20	25.6	28.7	23.6	1.0	0.5
21	24.7	28.6	21.3	0.5	0.5
22	25.3	31.5	21.0	0.0	0.0
23	25.9	31.5	22.1	0.0	0.0
24	24.8	29.9	19.3	0.0	0.0
25	20.3	25.5	15.4	0.0	0.0
26	21.1	28.1	14.5	0.0	0.0
27	21.7	26.4	17.0	0.0	0.0
28	22.2	27.3	18.4	0.0	0.0
29	21.4	27.8	16.2	0.0	0.0
30	22.3	28.1	16.5	0.0	0.0
上旬	26.7	31.0	23.2	236.0	
中旬	25.9	30.5	22.1	9.0	
下旬	23.0	28.5	18.2	0.5	
月	25.2	30.0	21.2	245.5	

観測所：広島市大町気象観測所

日付	気 温			降 水 量 mm	1時間 最大mm
	平均	最高	最低		
1	29.2	33.6	25.7	0.0	0.0
2	28.9	35.2	23.4	0.0	0.0
3	28.9	34.5	25.0	0.0	0.0
4	25.7	30.2	23.4	37.0	19.5
5	24.2	25.3	23.5	19.0	3.5
6	25.5	27.5	24.4	148.0	26.0
7	25.3	29.8	22.6	8.5	2.5
8	26.4	31.7	21.9	0.0	0.0
9	27.7	32.1	23.4	0.0	0.0
10	27.1	30.9	23.8	1.5	1.0
11	27.3	30.4	24.9	2.0	0.5
12	27.8	32.5	22.9	0.0	0.0
13	28.5	32.1	24.7	0.0	0.0
14	26.6	30.7	22.4	0.0	0.0
15	23.9	29.1	20.5	0.0	0.0
16	24.0	29.8	18.7	0.0	0.0
17	25.8	31.2	20.8	0.0	0.0
18	26.7	31.1	23.3	0.0	0.0
19	25.6	29.2	23.6	3.5	2.5
20	25.7	27.7	24.3	0.0	0.0
21	25.2	28.7	22.4	0.0	0.0
22	25.6	30.4	21.5	0.0	0.0
23	26.4	30.5	23.2	1.5	1.0
24	25.4	30.4	20.7	0.0	0.0
25	21.3	25.1	16.9	0.0	0.0
26	21.7	27.9	16.1	0.0	0.0
27	22.2	26.1	17.9	0.0	0.0
28	23.0	27.8	19.1	0.0	0.0
29	22.4	29.3	17.5	0.0	0.0
30	22.7	28.0	16.8	0.0	0.0
上旬	26.9	31.1	23.7	214.0	
中旬	26.2	30.4	22.6	5.5	
下旬	23.6	28.4	19.2	1.5	
月	25.6	30.0	21.8	221.0	



階級別	気 温 (°C)				日 降 水 量 (mm)				日 最 大 風 速 (m/s)				
	最高 <0 (真冬日)	平均 <0	最低 <0 (冬日)	最高 25 (夏日)	最低 25 (熱帯夜)	最高 30 (真夏日)	0.5	1.0	10.0	30.0	10	15	30
日数(江波山)	0	0	0	28	3	7	8	8	3	1	2	1	0
日数(中野東)	0	0	0	29	0	15	8	7	3	1			
日数(大町)	0	0	0	30	2	16	8	8	3	2			

このデータは速報値です、後日修正される場合があります。  
この様式は、随時変更する場合があります。  
掲載のデータを利用したことによる損害等については責任を負いかねますのでご了承ください。

観測所について

広島市江波山気象館気象観測所：広島市中区江波南1丁目  
広島市中野東観測所：広島市安芸区中野5丁目  
広島市大町気象観測所：広島市安佐南区大町東3丁目

静穏：2.4%

観測値について

観測値の - は、機器障害等の理由により欠測したことを示しています。  
江波山の日照の観測はバイメタル式日照計を使用しています。使用している測器の仕様上、気象台が発表している値との間に器差が生じる場合があります。