

広島市気象観測月報 平成18年6月 (速報値)

編集・発行 広島市江波山気象館

データは随時更新しますが、都合により、更新が遅れることがあります。

観測所：広島市江波山気象館気象観測所

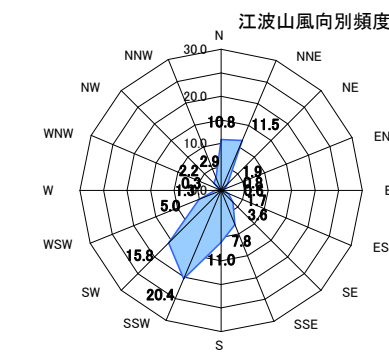
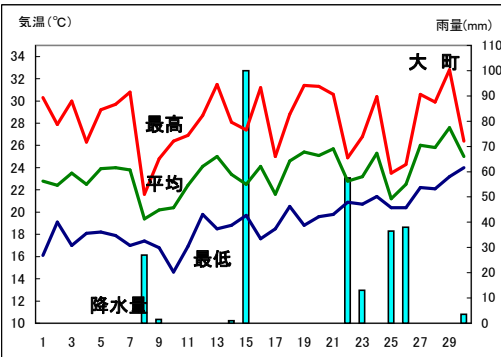
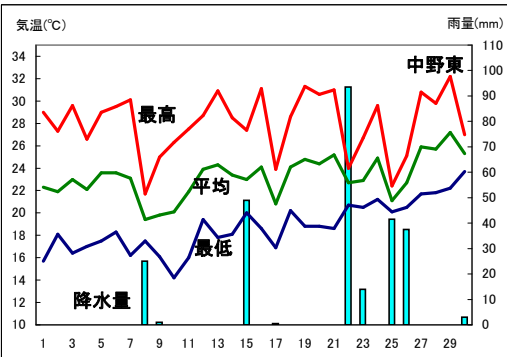
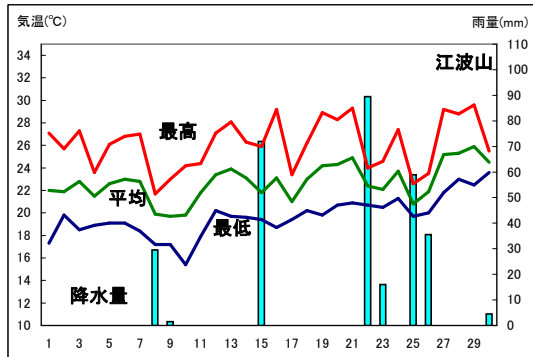
日付	平均気圧		気温			相対湿度		日照 h	降水量			風速			天 (広島地方気象台観測)	
	hPa	平均 ℃	最高 ℃	最低 ℃	平均 %	最小 %	1時間 最大mm		平均 m/s	最 大	瞬間m/s	風向	最大 瞬間m/s	天		
														昼	夜	
1	1011	22.0	27.1	17.3	66.0	51.0	8.7	0.0	0.0	2.3	3.7	N	6.4	薄曇	薄曇	
2	1007	21.9	25.7	19.8	68.0	51.0	5.3	0.0	0.0	2.1	3.4	NNE	6.2	曇後一時晴	晴	
3	1007	22.8	27.3	18.5	64.0	41.0	10.7	0.0	0.0	2.1	4.7	N	8.4	晴	晴	
4	1006	21.5	23.6	18.9	75.0	66.0	6.3	0.0	0.0	1.6	2.5	SW	5.6	曇	曇後晴	
5	1004	22.6	26.1	19.1	77.0	62.0	9.4	0.0	0.0	1.9	3.5	SW	8.5	晴	薄曇	
6	1002	23.0	26.8	19.1	64.0	34.0	9.0	0.0	0.0	2.4	4.3	N	7.8	薄曇	晴一時薄曇	
7	1004	22.8	27.0	18.4	56.0	38.0	8.4	0.0	0.0	2.2	4.0	SSW	9.7	薄曇	薄曇	
8	1000	19.9	21.7	17.2	80.0	63.0	0.0	29.5	7.0	2.3	4.2	NE	9.6	曇後雨	雨	
9	993	19.7	23.0	17.2	82.0	57.0	5.3	1.5	0.5	2.3	3.5	N	6.5	曇一時雨後晴	晴後薄曇	
10	1002	19.8	24.2	15.4	74.0	56.0	8.4	0.0	0.0	2.2	4.3	N	7.9	薄曇	薄曇	
11	1005	21.8	24.4	17.9	75.0	58.0	10.1	0.0	0.0	2.2	3.6	SSE	8.4	晴	晴	
12	1010	23.4	27.1	20.2	77.0	61.0	7.9	0.0	0.0	1.6	3.6	SSW	8.6	晴後薄曇	薄曇後晴	
13	1011	23.9	28.1	19.7	69.0	45.0	11.4	0.0	0.0	2.4	4.5	NNE	7.4	晴	晴	
14	1008	23.1	26.3	19.6	73.0	60.0	8.2	0.0	0.0	2.4	4.5	S	11.0	晴後曇	雨一時曇	
15	999	21.8	25.9	19.4	95.0	80.0	3.5	72.0	18.0	2.3	5.0	S	15.5	大雨後曇	曇一時晴	
16	1005	23.1	29.2	18.7	73.0	47.0	11.5	0.0	0.0	2.1	4.9	N	8.2	薄曇	曇	
17	1006	21.0	23.4	19.4	83.0	69.0	0.4	0.0	0.0	1.6	3.9	NNE	5.4	曇時々雨	曇	
18	1005	23.0	26.2	20.2	83.0	72.0	8.8	0.0	0.0	1.7	3.7	SW	7.6	曇後晴	快晴	
19	1009	24.2	28.9	19.8	69.0	40.0	10.9	0.0	0.0	1.8	3.4	NNE	7.0	晴	薄曇一時晴	
20	1010	24.3	28.3	20.7	66.0	52.0	10.5	0.0	0.0	2.0	3.4	NNE	6.0	薄曇後晴	晴後薄曇	
21	1008	24.9	29.3	20.9	74.0	63.0	9.2	0.0	0.0	1.8	3.4	SE	6.8	薄曇	曇時々雨	
22	1005	22.4	24.0	20.7	96.0	84.0	0.0	89.5	15.5	1.9	3.7	S	9.8	大雨	雨	
23	1004	22.1	24.6	20.5	91.0	81.0	2.6	16.0	5.5	1.7	3.0	SSW	6.1	雨後曇	曇	
24	1007	23.7	27.4	21.3	83.0	70.0	7.8	0.0	0.0	2.1	3.5	SSW	9.4	曇時々晴	曇後雨	
25	1007	20.8	22.6	19.7	97.0	91.0	0.0	59.0	12.0	1.6	4.2	NNE	8.5	大雨	大雨	
26	1004	21.9	23.5	20.0	97.0	92.0	0.2	35.5	15.5	1.3	2.6	SSW	6.6	曇時々雨	曇	
27	1004	25.2	29.2	21.8	82.0	57.0	9.3	0.0	0.0	2.8	6.4	SSE	10.6	晴時々曇	薄曇一時晴	
28	1006	25.3	28.8	23.0	81.0	70.0	6.0	0.0	0.0	1.8	4.8	SSE	9.0	曇	曇	
29	1008	25.9	29.6	22.5	78.0	61.0	9.8	0.0	0.0	2.0	4.2	SSW	9.2	晴一時薄曇	曇後時々雨	
30	1008	24.5	25.5	23.6	92.0	85.0	0.2	4.5	1.5	2.6	5.3	SSE	9.9	雨時々曇	大雨時々曇	
上旬	1004	21.6	25.3	18.1	70.6		71.5	31.0		2.2						
中旬	1007	23.0	26.8	19.6	76.3		83.2	72.0		2.0						
下旬	1006	23.7	26.5	21.4	87.1		45.1	204.5		2.0						
月	1006	22.7	26.2	19.7	78.0		199.8	307.5		2.1						

観測所：広島市中野東気象観測所

日付	平均気温		気温			降水量 mm	1時間 最大mm
	平均 ℃	最高 ℃	最低 ℃	最高 ℃	最低 ℃		
1	22.3	29.0	15.7	0.0	0.0	0.0	
2	21.9	27.3	18.1	0.0	0.0	0.0	
3	23.0	29.6	16.4	0.0	0.0	0.0	
4	22.1	26.6	17.0	0.0	0.0	0.0	
5	23.6	29.0	17.5	0.0	0.0	0.0	
6	23.6	29.5	18.3	0.0	0.0	0.0	
7	23.1	30.1	16.2	0.0	0.0	0.0	
8	19.4	21.7	17.5	25.0	5.5	5.5	
9	19.8	25.0	16.1	1.0	0.5	0.5	
10	20.1	26.3	14.2	0.0	0.0	0.0	
11	21.9	27.5	16.0	0.0	0.0	0.0	
12	23.9	28.7	19.4	0.0	0.0	0.0	
13	24.3	30.9	17.8	0.0	0.0	0.0	
14	23.4	28.5	18.1	0.0	0.0	0.0	
15	23.0	27.4	20.0	49.0	11.0	11.0	
16	24.1	31.1	18.6	0.0	0.0	0.0	
17	20.8	23.9	16.9	0.5	0.5	0.5	
18	24.1	28.6	20.2	0.0	0.0	0.0	
19	24.8	31.3	18.8	0.0	0.0	0.0	
20	24.4	30.6	18.8	0.0	0.0	0.0	
21	25.2	31.0	18.6	0.0	0.0	0.0	
22	22.7	24.0	20.7	93.5	24.0	24.0	
23	22.9	26.7	20.5	14.0	4.5	4.5	
24	24.9	29.6	21.2	0.0	0.0	0.0	
25	21.1	22.4	20.1	41.5	7.5	7.5	
26	22.7	25.1	20.5	37.5	13.5	13.5	
27	25.9	30.8	21.7	0.0	0.0	0.0	
28	25.7	29.8	21.8	0.0	0.0	0.0	
29	27.2	32.2	22.2	0.0	0.0	0.0	
30	25.3	27.0	23.7	3.0	1.0	1.0	
上旬	21.9	27.4	16.7	26.0			
中旬	23.5	28.9	18.5	49.5			
下旬	24.4	27.9	21.1	189.5			
月	23.2	28.0	18.8	265.0			

観測所：広島市大町気象観測所

日付	平均気温		気温			降水量 mm	1時間 最大mm
	平均 ℃	最高 ℃	最低 ℃	最高 ℃	最低 ℃		
1	22.8	30.3	16.1	0.0	0.0	0.0	
2	22.4	27.9	19.1	0.0	0.0	0.0	
3	23.5	30.0	17.0	0.0	0.0	0.0	
4	22.5	26.3	18.1	0.0	0.0	0.0	
5	23.9	29.2	18.2	0.0	0.0	0.0	
6	24.0	29.7	17.9	0.0	0.0	0.0	
7	23.8	30.8	17.0	0.0	0.0	0.0	
8	19.4	21.6	17.4	27.0	5.5	5.5	
9	20.2	24.8	16.8	1.5	0.5	0.5	
10	20.4	26.4	14.6	0.0	0.0	0.0	
11	22.4	26.9	16.9	0.0	0.0	0.0	
12	24.1	28.7	19.8	0.0	0.0	0.0	
13	25.0	31.5	18.5	0.0	0.0	0.0	
14	23.4	28.1	18.8	1.0	1.0	1.0	
15	22.5	27.4	19.7	100.0	17.0	17.0	
16	24.1	31.2	17.6	0.0	0.0	0.0	
17	21.6	25.0	18.5	0.0	0.0	0.0	
18	24.6	28.8	20.5	0.0	0.0	0.0	
19	25.4	31.4	18.8	0.0	0.0	0.0	
20	25.1	31.3	19.6	0.0	0.0	0.0	
21	25.7	30.6	19.8	0.0	0.0	0.0	
22	22.8	24.9	20.9	57.5	14.0	14.0	
23	23.2	26.8	20.7	13.0	3.5	3.5	
24	25.3	30.4	21.4	0.0	0.0	0.0	
25	21.2	23.5	20.4	36.5	6.0	6.0	
26	22.5	24.3	20.4	38.0	14.5	14.5	
27	26.0	30.6	22.2	0.0	0.0	0.0	
28	25.8	29.9	22.1	0.0	0.0	0.0	
29	27.6	32.8	23.2	0.0	0.0	0.0	
30	25.0	26.4	24.0	3.5	1.0	1.0	
上旬	22.3	27.7	17.2	28.5			
中旬	23.8	29.0	18.9	101.0			
下旬	24.5	28.0	21.5	148.5			
月	23.5	28.3	19.2	278.0			



階級別	気温(℃)						日降水量(mm)			日最大風速(m/s)			
	最高<0 (真冬日)	平均<0	最低<0 (冬日)	最高≥25 (夏日)	最低≥25 (熱帯夜)	最高≥30 (真夏日)	≥0.5	≥1.0	≥10.0	≥30.0	≥10	≥15	≥30
日数(江波山)	0	0	0	20	0	0	8	8	6	4	0	0	0
日数(中野東)	0	0	0	26	0	8	9	8	6	4			
日数(大町)	0	0	0	25	0	11	9	9	6	4			

※このデータは速報値です、後日修正される場合があります。  
 ※この様式は、随時変更する場合があります。  
 ※掲載のデータを利用したことによる損害等については責任を負いかねますのでご了承ください。

○観測所について  
 広島市江波山気象館気象観測所：広島市中区江波南1丁目  
 広島市中野東観測所：広島市安芸区中野5丁目  
 広島市大町気象観測所：広島市安佐南区大町東3丁目

○観測値について  
 観測値の一は、機器障害等の理由により欠測したことを示しています。  
 江波山の日照の観測はバイメタル式日照計を使用しています。使用している測器の仕様上、気象台が発表している値との間に器差が生じる場合があります。

静穏：2.4%