広島市気象観測月報　　平成19年2月　（速報値）

編集・発行　広島市江波山気象館

データは随時更新しますが、都合により、更新が遅れることがあります。

観測所：広島市江波山気象館気象観測所

日付	平均気圧 hPa	気温 平均 ℃	気温 最高 ℃	気温 最低 ℃	相対湿度 平均 %	相対湿度 最小 %	日照 h	降水量 mm	降水量 1時間最大mm	風速 平均 m/s	風速 最大 m/s	風速 最大 風向	風速 最大 瞬間m/s	天気（広島地方気象台観測） 昼	天気（広島地方気象台観測） 夜
1	1015	3.4	6.5	1.1	54.0	31.0	4.5	0.0	0.0	3.3	8.5	NW	14.3	曇時々晴	晴後一時雪
2	1018	2.3	5.7	0.1	65.0	42.0	5.2	0.0	0.0	2.0	5.2	WNW	13.0	晴一時雪	晴一時曇
3	1018	5.0	9.5	-1.0	62.0	45.0	7.3	0.0	0.0	4.0	6.8	SW	13.9	晴	曇一時晴
4	1020	9.3	13.2	5.8	54.0	37.0	7.0	0.0	0.0	2.3	4.3	NNE	8.6	晴	快晴
5	1020	7.4	12.1	2.4	69.0	53.0	6.6	0.0	0.0	2.5	4.2	N	6.4	晴	晴
6	1019	9.9	15.3	4.7	69.0	53.0	7.3	0.0	0.0	2.1	3.7	NNE	5.8	快晴	晴後曇
7	1022	9.9	13.7	6.7	65.0	53.0	5.2	0.0	0.0	2.8	4.4	NNE	7.2	晴時々曇	晴後一時曇
8	1019	8.7	11.8	5.6	67.0	45.0	2.0	5.5	2.5	2.2	4.2	N	7.1	曇後時々雨	雨後時々曇
9	1009	10.7	11.5	9.2	86.0	73.0	0.0	1.0	0.5	1.2	2.8	W	6.8	雨時々曇霧を伴う	曇一時雨
10	1008	10.0	12.4	6.8	53.0	37.0	4.6	0.0	0.0	2.9	6.5	NW	12.7	曇時々晴	雨時々曇
11	1013	7.9	12.5	4.2	54.0	25.0	7.3	0.0	0.0	2.1	4.3	NNW	10.8	曇時々雨後晴	快晴
12	1018	6.5	12.5	1.1	63.0	48.0	8.2	0.0	0.0	2.3	4.3	NNE	6.7	晴	晴
13	1019	8.5	13.9	2.7	60.0	30.0	8.7	0.0	0.0	2.1	4.3	NNE	7.2	晴後薄曇	曇後雨
14	1005	11.9	16.0	7.2	67.0	40.0	0.5	29.0	8.0	4.8	9.4	S	21.5	雨後曇一時晴	晴一時曇
15	1014	7.0	11.0	4.0	32.0	19.0	9.8	0.0	0.0	3.2	6.8	W	14.9	快晴	快晴
16	1019	6.2	10.7	1.9	55.0	35.0	5.8	0.0	0.0	2.6	4.1	NNE	7.2	曇時々晴	晴後曇
17	1014	5.0	5.7	4.3	76.0	59.0	0.0	18.5	4.0	3.5	4.9	N	10.2	雨	雨後一時曇
18	1007	8.7	13.8	5.8	74.0	57.0	2.0	2.0	0.5	2.6	6.3	N	11.2	曇一時雨	晴一時曇
19	1013	8.4	12.7	4.5	56.0	32.0	7.2	0.0	0.0	2.7	4.3	NNE	7.4	晴後一時曇	晴
20	1016	8.2	13.6	3.0	56.0	28.0	9.4	0.0	0.0	3.1	5.0	NNE	7.8	晴	晴
21	1017	9.8	15.8	4.6	52.0	22.0	9.5	0.0	0.0	3.1	4.6	NNE	8.2	快晴	快晴
22	1015	9.4	14.0	4.1	57.0	36.0	5.8	1.0	0.5	2.4	4.7	NNE	8.2	曇一時晴	雨一時曇
23	1011	11.0	16.3	7.9	63.0	36.0	6.9	3.0	1.5	3.8	7.3	N	13.0	晴後一時曇	晴
24	1019	7.1	9.8	4.2	40.0	30.0	9.8	0.0	0.0	4.5	5.5	NNE	10.6	晴一時曇	晴後薄曇
25	1020	5.9	9.6	2.8	41.0	26.0	4.8	0.0	0.0	3.8	5.4	NNE	8.6	曇	晴一時薄曇
26	1021	8.1	13.7	2.4	56.0	36.0	8.8	0.0	0.0	2.8	5.5	NNE	8.4	晴	晴
27	1020	10.2	14.8	5.7	61.0	48.0	5.3	0.0	0.0	3.0	6.6	N	15.4	晴後曇一時雨	晴一時曇
28	1024	8.9	13.3	5.4	36.0	22.0	9.7	0.0	0.0	5.8	8.1	NNW	16.1	晴	快晴
29															
30															
31															
上旬	1017	7.7	11.2	4.1	64.4		49.7	6.5		2.5					
中旬	1014	7.8	12.2	3.9	59.3		58.9	49.5		2.9					
下旬	1018	8.8	13.4	4.6	50.8		60.6	4.0		3.7					
月	1016	8.0	12.2	4.2	58.7		169.2	60.0		3.0					

観測所：広島市中野東気象観測所

日付	気温 平均 ℃	気温 最高 ℃	気温 最低 ℃	降水量 mm	降水量 1時間最大mm
1	2.2	6.5	-0.9	0.0	0.0
2	1.3	6.8	-1.9	0.0	0.0
3	4.4	10.5	-3.0	0.0	0.0
4	8.5	14.9	3.5	0.0	0.0
5	6.9	15.2	0.7	0.0	0.0
6	9.5	17.3	3.5	0.0	0.0
7	9.9	16.3	6.0	0.0	0.0
8	8.8	13.8	4.4	2.5	1.0
9	11.1	12.4	9.1	1.5	1.5
10	9.7	12.6	6.7	0.0	0.0
11	6.7	12.4	1.1	0.0	0.0
12	5.5	12.7	-0.7	0.0	0.0
13	8.1	15.4	1.2	0.0	0.0
14	12.0	17.0	7.7	14.0	5.5
15	6.1	11.6	1.4	0.0	0.0
16	5.5	11.9	0.3	0.0	0.0
17	4.9	5.9	2.3	14.5	3.5
18	8.8	14.3	5.8	2.5	1.0
19	7.4	13.3	1.9	0.0	0.0
20	7.5	15.4	1.1	0.0	0.0
21	9.0	17.5	2.5	0.0	0.0
22	9.6	15.8	2.7	2.0	1.0
23	11.1	16.4	7.3	4.0	1.5
24	6.1	10.7	1.3	0.0	0.0
25	5.0	9.1	0.9	0.0	0.0
26	7.9	15.9	0.6	0.0	0.0
27	10.3	15.6	4.2	0.0	0.0
28	9.0	14.4	2.9	0.0	0.0
上旬	7.2	12.6	2.8	4.0	
中旬	7.3	13.0	2.2	31.0	
下旬	8.5	14.4	2.8	6.0	
月	7.6	13.3	2.6	41.0	

観測所：広島市大町気象観測所

日付	気温 平均 ℃	気温 最高 ℃	気温 最低 ℃	降水量 mm	降水量 1時間最大mm
1	2.6	7.5	-0.2	0.0	0.0
2	1.9	6.5	-0.9	0.0	0.0
3	4.2	10.8	-2.6	0.0	0.0
4	8.7	15.3	4.3	0.0	0.0
5	7.0	14.4	1.3	0.0	0.0
6	9.3	17.1	3.3	0.0	0.0
7	9.5	16.5	5.0	0.0	0.0
8	8.5	13.3	4.3	5.5	1.5
9	10.8	12.7	9.5	1.0	0.5
10	9.6	13.0	6.1	0.0	0.0
11	7.0	12.5	2.2	1.0	0.5
12	6.0	12.6	-0.2	0.0	0.0
13	8.1	14.8	1.4	0.0	0.0
14	11.8	15.6	7.5	40.0	11.5
15	6.7	11.0	2.5	0.0	0.0
16	5.9	12.6	0.9	0.0	0.0
17	4.9	6.1	3.0	20.5	4.0
18	8.7	13.6	5.9	4.5	1.5
19	8.0	13.5	2.9	0.0	0.0
20	7.9	15.9	1.7	0.0	0.0
21	9.4	18.5	3.2	0.0	0.0
22	9.6	16.1	2.5	1.0	0.5
23	11.3	15.7	8.0	3.5	1.5
24	7.1	11.7	3.1	0.0	0.0
25	5.8	10.2	2.1	0.0	0.0
26	8.3	17.0	1.0	0.0	0.0
27	10.0	15.4	4.5	0.5	0.5
28	9.2	14.0	4.6	0.0	0.0
上旬	7.2	12.7	3.0	6.5	
中旬	7.5	12.8	2.8	66.0	
下旬	8.8	14.8	3.6	5.0	
月	7.8	13.4	3.1	77.5	

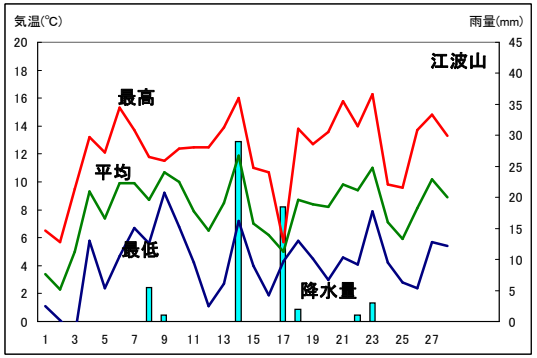

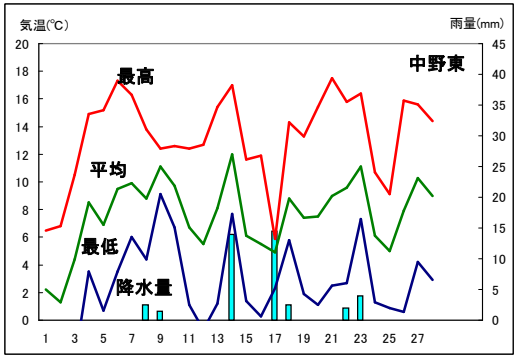

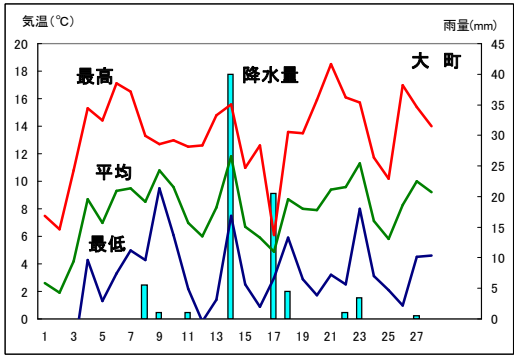

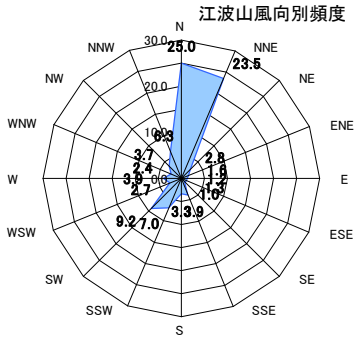

階級別	気温(℃) 最高＜0（真冬日）	平均＜0	最低＜0（冬日）	最高≧25（夏日）	最低≧25（熱帯夜）	最高≧30（真夏日）	日降水量(mm) ≧0.5	≧1.0	≧10.0	≧30.0	日最大風速(m/s) ≧10	≧15	≧30
日数(江波山)	0	0	1	0	0	0	7	7	2	0	0	0	0
日数(中野東)	0	0	4	0	0	0	7	7	2	0			
日数(大　町)	0	0	4	0	0	0	9	8	2	1			

静穏：1.2%

○観測所について
広島市江波山気象館気象観測所：広島市中区江波南1丁目
広島市中野東観測所：広島市安芸区中野5丁目
広島市大町気象観測所：広島市安佐南区大町東3丁目

○観測値について
観測値の－は、機器障害等の理由により欠測したことを示しています。
江波山の日照の観測はバイメタル式日照計を使用しています。使用している測器の仕様上、気象台が発表している値との間に器差が生じる場合があります。

※このデータは速報値です、後日修正される場合があります。
※この様式は、随時変更する場合があります。
※掲載のデータを利用したことによる損害等については責任を負いかねますのでご了承ください。