

広島市気象観測月報 平成19年5月 (速報値)

編集・発行 広島市江波山気象館

データは随時更新しますが、都合により、更新が遅れることがあります。

観測所：広島市江波山気象館気象観測所

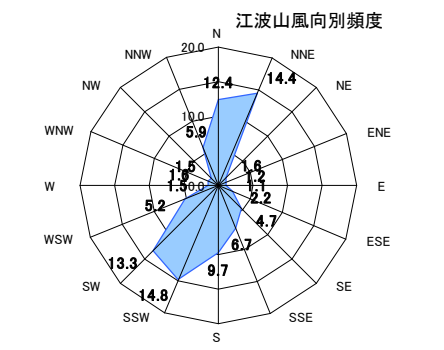
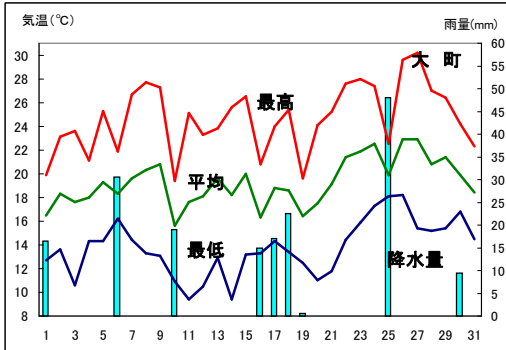
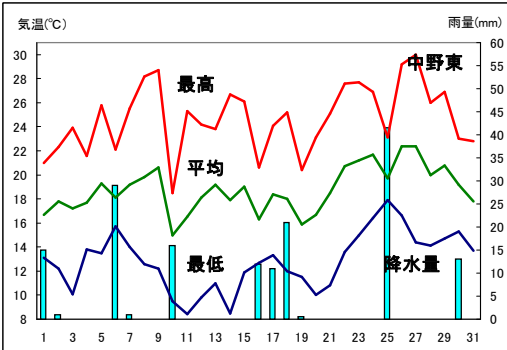
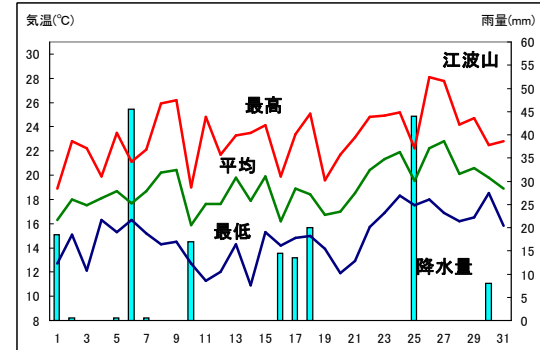
日付	平均気圧		気温			相対湿度		日照 h	降水量		風速				天 (広島地方気象台観測)	
	hPa	平均 ℃	最高 ℃	最低 ℃	平均 %	最小 %	1時間 mm		最大 mm	平均 m/s	最大 m/s	風向	瞬間m/s	昼	夜	
	1	1005	16.3	18.9	12.7	69.0	55.0		3.8	18.5	5.0	2.2	4.3	NNE	10.8	曇一時雨
2	1005	18.0	22.8	15.1	64.0	44.0	7.8	0.5	0.5	2.2	4.2	SSW	9.8	曇後晴	快晴	
3	1009	17.5	22.2	12.1	59.0	47.0	9.4	0.0	0.0	2.3	4.2	SSW	8.6	晴後薄曇	薄曇	
4	1009	18.1	19.9	16.3	60.0	51.0	4.2	0.0	0.0	2.1	3.7	S	8.0	曇後一時晴	曇時々晴	
5	1007	18.7	23.5	15.3	71.0	54.0	6.1	0.5	0.5	2.2	3.6	SSW	8.8	曇	雨一時曇	
6	998	17.7	21.1	16.3	81.0	61.0	1.5	45.5	9.5	1.9	3.7	NNE	6.4	雨時々曇	雨後一時晴	
7	1002	18.7	22.1	15.2	64.0	49.0	10.3	0.5	0.5	2.4	4.6	SSW	9.5	晴	快晴	
8	1009	20.2	25.9	14.3	56.0	35.0	10.6	0.0	0.0	1.4	2.7	SSE	5.0	快晴	快晴	
9	1009	20.4	26.2	14.5	48.0	29.0	10.4	0.0	0.0	2.4	4.8	SSW	8.4	晴後薄曇	薄曇後雨	
10	1009	15.9	19.0	12.7	54.0	32.0	6.7	17.0	8.5	4.0	9.6	N	20.5	曇後晴	薄曇後晴	
11	1014	17.6	24.8	11.3	44.0	15.0	11.5	0.0	0.0	3.3	7.3	N	13.1	晴	晴	
12	1008	17.6	21.7	12.0	48.0	38.0	8.8	0.0	0.0	2.7	4.5	NNE	12.0	晴後曇	曇	
13	1009	19.8	23.3	14.3	27.0	11.0	10.8	0.0	0.0	4.2	7.3	NNW	12.4	晴一時曇	快晴	
14	1010	17.9	23.5	10.9	37.0	29.0	11.9	0.0	0.0	2.9	5.3	S	11.3	晴	晴	
15	1010	19.9	24.1	15.3	46.0	28.0	9.8	0.0	0.0	2.5	5.2	N	8.3	晴	薄曇後一時晴	
16	1006	16.2	19.9	14.2	60.0	43.0	1.1	14.5	3.0	1.9	3.9	NNE	6.9	曇後時々雨	雨、雷を伴う	
17	995	18.9	23.4	14.8	57.0	28.0	6.4	13.5	7.0	3.3	6.9	WSW	15.8	晴時々曇一時雨	晴時々曇	
18	999	18.4	25.1	15.0	64.0	36.0	5.6	20.0	9.5	2.6	5.3	S	11.7	曇後時々雨、雷を伴う	雨後曇時々晴、雷を伴う	
19	1003	16.7	19.6	13.9	61.0	44.0	5.1	0.0	0.0	2.9	6.3	NNW	12.0	曇時々雨後晴	晴	
20	1009	17.0	21.7	11.9	58.0	46.0	12.4	0.0	0.0	2.4	4.1	SW	9.0	晴	晴	
21	1010	18.5	23.1	12.9	52.0	30.0	10.6	0.0	0.0	2.4	4.1	N	7.8	晴後時々薄曇	薄曇後一時晴	
22	1010	20.4	24.8	15.7	54.0	38.0	10.9	0.0	0.0	2.4	3.7	N	7.1	晴	晴後一時薄曇	
23	1010	21.3	24.9	16.9	58.0	40.0	9.3	0.0	0.0	2.2	4.7	SW	8.6	薄曇一時晴	薄曇	
24	1006	21.9	25.2	18.3	56.0	41.0	10.8	0.0	0.0	2.3	4.6	SSW	9.0	晴後時々薄曇	曇後雨	
25	997	19.5	22.2	17.5	83.0	65.0	0.2	44.0	6.5	0.9	2.1	SSE	4.4	雨後曇	曇一時晴	
26	1001	22.2	28.1	18.0	61.0	33.0	10.6	0.0	0.0	2.1	4.0	SSE	7.3	快晴	晴	
27	1004	22.8	27.8	16.9	48.0	29.0	8.6	0.0	0.0	2.9	8.2	N	12.0	薄曇時々晴	薄曇後晴	
28	1010	20.1	24.2	16.2	46.0	35.0	10.4	0.0	0.0	2.8	5.5	N	9.4	薄曇一時晴	薄曇後晴	
29	1009	20.6	24.7	16.5	54.0	41.0	7.8	0.0	0.0	2.2	3.9	NNE	7.3	曇一時晴	曇一時雨	
30	1005	19.8	22.5	18.5	69.0	50.0	4.0	8.0	5.0	2.5	4.9	N	7.9	雨時々曇後晴、雷を伴う	快晴	
31	1008	18.9	22.8	15.8	51.0	34.0	11.8	0.0	0.0	4.7	8.0	N	14.9	晴	晴後一時薄曇	
上旬	1006	18.2	22.2	14.5	62.6		70.8	82.5		2.3						
中旬	1006	18.0	22.7	13.4	50.2		83.4	48.0		2.9						
下旬	1006	20.5	24.6	16.7	57.5		95.0	52.0		2.5						
月	1006	19.0	23.2	14.9	56.8		249.2	182.5		2.6						

観測所：広島市中野東気象観測所

日付	平均気圧		気温			降水量	
	hPa	平均 ℃	最高 ℃	最低 ℃	1時間 mm	最大 mm	
	1	1005	16.3	18.9	12.7	15.0	4.0
2	1005	18.0	22.3	12.2	1.0	1.0	
3	1009	17.2	23.9	10.1	0.0	0.0	
4	1009	17.7	21.6	13.8	0.0	0.0	
5	1007	19.3	25.8	13.5	0.0	0.0	
6	1002	18.1	22.1	15.7	29.0	5.5	
7	1009	19.2	25.5	14.0	1.0	0.5	
8	1009	19.8	28.2	12.6	0.0	0.0	
9	1009	20.6	28.7	12.2	0.0	0.0	
10	1009	15.0	18.5	9.5	16.0	8.5	
11	1014	16.5	25.3	8.4	0.0	0.0	
12	1008	18.1	24.2	9.8	0.0	0.0	
13	1009	19.2	23.8	11.0	0.0	0.0	
14	1010	17.9	26.7	8.5	0.0	0.0	
15	1010	19.0	26.1	11.9	0.0	0.0	
16	1006	16.3	20.6	12.7	12.0	2.5	
17	995	18.4	24.1	13.3	11.0	6.5	
18	999	18.0	25.2	12.0	21.0	11.0	
19	1003	19.5	20.4	11.5	0.5	0.5	
20	1009	16.7	23.1	10.0	0.0	0.0	
21	1010	18.5	25.1	10.8	0.0	0.0	
22	1010	20.7	27.6	13.6	0.0	0.0	
23	1010	21.2	27.7	15.0	0.0	0.0	
24	1006	21.7	26.9	16.4	0.0	0.0	
25	997	19.7	23.1	17.9	41.5	6.5	
26	1001	22.4	29.2	16.6	0.0	0.0	
27	1004	22.4	30.0	14.4	0.0	0.0	
28	1010	20.0	26.0	14.1	0.0	0.0	
29	1009	20.8	26.9	14.7	0.0	0.0	
30	1005	19.2	23.0	15.3	13.0	7.0	
31	1008	17.8	22.8	13.7	0.0	0.0	
上旬	1006	18.1	23.8	12.7	62.0		
中旬	1006	17.6	24.0	10.9	44.5		
下旬	1006	20.4	26.2	14.8	54.5		
月	1006	18.8	24.7	12.8	161.0		

観測所：広島市大町気象観測所

日付	平均気圧		気温			降水量	
	hPa	平均 ℃	最高 ℃	最低 ℃	1時間 mm	最大 mm	
	1	1005	16.3	18.9	12.7	16.5	5.0
2	1005	18.3	23.1	13.6	0.0	0.0	
3	1009	17.6	23.6	10.6	0.0	0.0	
4	1009	18.0	21.1	14.3	0.0	0.0	
5	1007	19.3	25.3	14.3	0.0	0.0	
6	1002	18.3	21.9	16.2	30.5	6.5	
7	1009	19.6	26.7	14.4	0.0	0.0	
8	1009	20.3	27.7	13.3	0.0	0.0	
9	1009	20.8	27.3	13.1	0.0	0.0	
10	1009	15.6	19.4	10.9	19.0	12.0	
11	1014	17.6	25.1	9.4	0.0	0.0	
12	1008	18.1	23.3	10.5	0.0	0.0	
13	1009	19.6	23.8	12.9	0.0	0.0	
14	1010	18.2	25.6	9.4	0.0	0.0	
15	1010	20.0	26.5	13.2	0.0	0.0	
16	1006	16.3	20.8	13.3	15.0	3.0	
17	995	18.8	24.0	14.3	17.0	6.0	
18	999	18.6	25.4	13.4	22.5	14.0	
19	1003	19.4	19.6	12.5	0.5	0.5	
20	1009	17.5	24.1	11.0	0.0	0.0	
21	1010	19.1	25.2	11.8	0.0	0.0	
22	1010	21.4	27.6	14.4	0.0	0.0	
23	1010	21.9	28.0	15.9	0.0	0.0	
24	1006	22.5	27.4	17.3	0.0	0.0	
25	997	19.9	22.5	18.1	48.0	8.5	
26	1001	22.9	29.6	18.2	0.0	0.0	
27	1004	22.9	30.2	15.4	0.0	0.0	
28	1010	20.8	27.0	15.2	0.0	0.0	
29	1009	21.4	26.4	15.4	0.0	0.0	
30	1005	19.9	24.2	16.8	9.5	3.0	
31	1008	18.4	22.3	14.5	0.0	0.0	
上旬	1006	18.4	23.6	13.3	66.0		
中旬	1006	18.1	23.8	12.0	55.0		
下旬	1006	21.0	26.4	15.7	57.5		
月	1006	19.2	24.7	13.8	178.5		



階級別	気温(℃)					日降水量(mm)				日最大風速(m/s)			
	最高<0 (真冬日)	平均<0	最低<0 (冬日)	最高≥25 (夏日)	最低≥25 (熱帯夜)	最高≥30 (真夏日)	≥0.5	≥1.0	≥10.0	≥30.0	≥10	≥15	≥30
日数(江波山)	0	0	0	6	0	0	11	8	7	2	0	0	0
日数(中野東)	0	0	0	16	0	1	11	10	8	1			
日数(大町)	0	0	0	16	0	1	9	8	7	2			

※このデータは速報値です、後日修正される場合があります。  
 ※この様式は、随時変更する場合があります。  
 ※掲載のデータを利用したことによる損害等については責任を負いかねますのでご了承ください。

○観測所について  
 広島市江波山気象館気象観測所：広島市中区江波南1丁目  
 広島市中野東観測所：広島市安芸区中野5丁目  
 広島市大町気象観測所：広島市安佐南区大町東3丁目  
 ○観測値について  
 観測値の一は、機器障害等の理由により欠測したことを示しています。  
 江波山の日照の観測はバイメタル式日照計を使用しています。使用している測器の仕様上、気象台が発表している値との間に器差が生じる場合があります。

静穏：2.3%