

広島市気象観測月報 平成19年7月 (速報値)

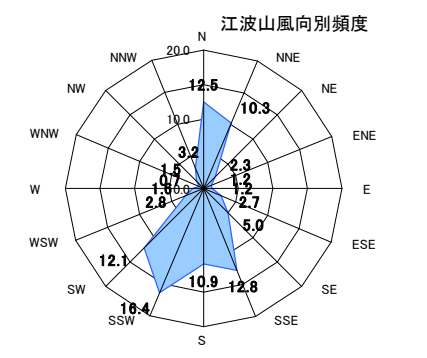
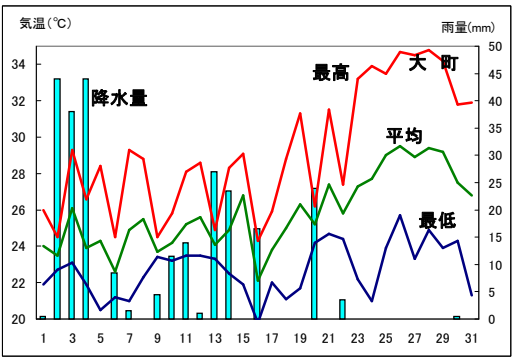
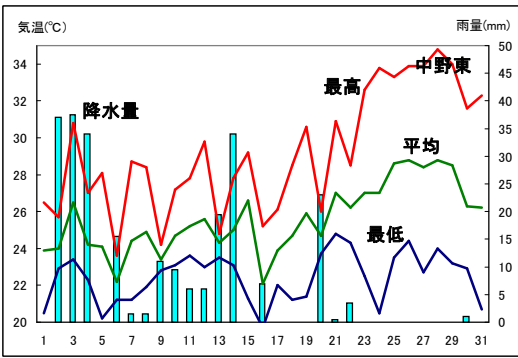
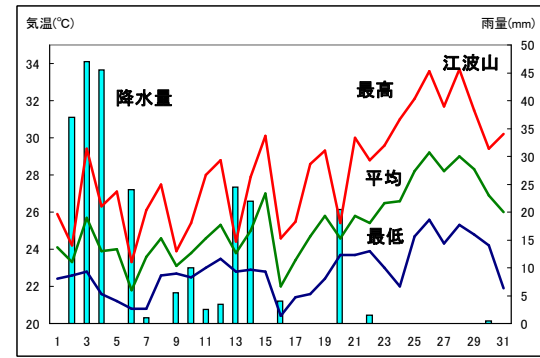
データは随時更新しますが、都合により、更新が遅れることがあります。

観測所：広島市江波山気象館気象観測所

観測所：広島市中野東気象観測所

観測所：広島市大町気象観測所

日付	平均気圧 hPa	気 温			相 対 湿 度		日 照 h	降 水 量			風 速			天 気 (広島地方気象台観測)	
		平 均	最 高	最 低	平 均	最 小		1 時間	平 均	最 大	最 大	昼		夜	
		°C	°C	°C	%	%		mm	m/s	m/s	瞬間m/s	風向	瞬	時	瞬
1	1004	24.1	25.9	22.4	71.0	65.0	0.8	0.0	0.0	1.4	3.4	NNE	6.0	曇一時雨	曇後雨、雷を伴う
2	1002	23.3	24.2	22.6	83.0	75.0	0.0	37.0	12.5	2.1	4.5	S	8.5	曇時々雨、雷を伴う	大雨時々曇、雷を伴う
3	1001	25.7	29.4	22.8	72.0	57.0	7.3	47.0	25.5	1.9	4.3	SSE	8.2	晴時々曇	曇後時々雨
4	997	23.9	26.3	21.6	67.0	61.0	0.2	45.5	9.0	2.7	6.5	NNW	11.1	大雨後曇	曇
5	1002	24.0	27.1	21.2	67.0	56.0	8.4	4.0	0.0	1.7	3.8	SSW	11.8	曇後時々晴	曇一時晴
6	1002	21.8	23.3	20.8	81.0	74.0	0.0	24.0	7.5	1.5	3.3	N	5.4	雨一時曇	雨後一時曇
7	999	23.6	26.1	20.8	75.0	67.0	4.7	1.0	0.5	1.9	2.9	NNE	5.8	曇	曇
8	1001	24.6	27.5	22.6	70.0	59.0	5.2	0.0	0.0	2.2	3.9	N	8.4	曇	曇
9	1001	23.1	23.9	22.7	83.0	75.0	0.0	5.5	2.0	1.2	2.4	S	5.6	雨一時曇	雨時々曇
10	999	23.8	25.4	22.5	82.0	76.0	0.0	10.0	4.5	2.7	6.5	SSW	15.9	雨一時曇	雨時々曇
11	1001	24.6	28.0	23.0	76.0	59.0	6.5	2.5	1.5	2.6	4.5	SSE	9.6	曇後一時雨	曇
12	1005	25.3	28.8	23.5	77.0	64.0	5.1	3.5	2.0	1.5	3.2	SSE	9.5	曇	雨
13	1005	23.8	24.4	22.8	82.0	76.0	0.0	24.5	4.0	2.2	4.9	N	8.0	雨	雨時々曇
14	992	25.0	27.9	22.9	73.0	64.0	0.4	22.0	7.5	6.0	10.1	N	19.0	雨	曇後一時晴
15	993	27.0	30.1	22.8	54.0	40.0	9.5	0.0	0.0	5.4	8.5	N	14.9	晴	晴
16	1000	22.0	24.6	20.4	78.0	65.0	1.3	4.0	1.5	1.5	3.3	NNE	5.6	雨時々曇、雷を伴う	曇後一時雨
17	999	23.4	25.5	21.4	72.0	60.0	3.2	0.0	0.0	2.0	3.8	SSE	8.6	曇	曇後一時晴
18	1001	24.7	28.6	21.6	67.0	56.0	7.1	0.0	0.0	1.6	3.0	SW	7.3	曇一時晴	曇一時晴
19	1002	25.8	29.3	22.4	66.0	51.0	8.4	0.0	0.0	2.1	4.1	S	9.2	晴時々曇	曇
20	1000	24.6	25.4	23.7	78.0	65.0	0.0	20.5	7.0	1.4	2.5	S	5.5	曇後雨	曇後一時霧
21	1001	25.8	30.0	23.7	79.0	64.0	4.5	0.0	0.0	1.5	2.6	SW	6.4	曇一時霧	曇
22	1002	25.4	28.8	23.9	76.0	68.0	2.5	1.5	1.0	1.3	2.1	SE	3.6	曇一時雨	曇後晴
23	1006	26.5	29.6	23.0	66.0	53.0	11.8	0.0	0.0	2.2	4.5	N	9.3	晴	快晴
24	1008	26.6	31.0	22.0	58.0	44.0	10.4	0.0	0.0	2.3	4.6	N	7.2	晴	晴
25	1007	28.2	32.1	24.7	67.0	57.0	9.8	0.0	0.0	1.6	3.5	SSE	7.8	晴	晴後一時曇
26	1006	29.2	33.6	25.6	62.0	42.0	10.7	0.0	0.0	2.4	4.5	NNW	8.9	晴一時曇	晴
27	1006	28.2	31.7	24.3	61.0	49.0	10.4	0.0	0.0	2.1	3.5	N	7.6	快晴	晴
28	1005	29.0	33.7	25.3	61.0	36.0	10.8	0.0	0.0	2.3	4.8	NW	11.0	晴	快晴
29	1005	28.3	31.5	24.8	60.0	47.0	8.8	0.0	0.0	2.3	4.9	N	9.4	晴	晴後時々曇
30	1005	26.9	29.4	24.2	59.0	50.0	7.3	0.5	0.5	2.8	4.9	NNE	8.4	晴一時雨	晴
31	1005	26.0	30.2	21.9	62.0	51.0	11.3	0.0	0.0	2.7	4.3	NNE	8.4	快晴	快晴
月上旬	1001	23.8	25.9	22.0	76.1		26.6	170.0		1.9					
月中旬	1000	24.6	27.3	22.5	72.3		41.5	77.0		2.6					
月下旬	1005	27.3	31.1	23.9	64.6		98.3	2.0		2.1					
月	1002	25.3	28.2	22.8	70.8		166.4	249.0		2.2					



階級別	気温(°C)					日降水量(mm)				日最大風速(m/s)			
	最高<0 (真冬日)	平均<0	最低<0 (冬日)	最高≥25 (夏日)	最低≥25 (熱帯夜)	最高≥30 (真夏日)	≥0.5	≥1.0	≥10.0	≥30.0	≥10	≥15	≥30
日数(江波山)	0	0	0	26	2	9	15	14	8	3	1	0	0
日数(中野東)	0	0	0	28	0	12	17	16	8	4			
日数(大町)	0	0	0	26	1	11	16	14	9	3			

※このデータは速報値です、後日修正される場合があります。  
 ※この様式は、随時変更する場合があります。  
 ※掲載のデータを利用したことによる損害等については責任を負いかねますのでご了承ください。

○観測所について  
 広島市江波山気象館気象観測所：広島市中区江波南1丁目  
 広島市中野東観測所：広島市安芸区中野5丁目  
 広島市大町気象観測所：広島市安佐南区大町東3丁目

○観測値について  
 観測値の一は、機器障害等の理由により欠測したことを示しています。  
 江波山の日照の観測はバイメタル式日照計を使用しています。使用している測器の仕様上、気象台が発表している値との間に差が生じる場合があります。

静穏：2.8%