広島市気象観測月報　　平成19年8月　（速報値）

編集・発行　広島市江波山気象館

データは随時更新しますが、都合により、更新が遅れることがあります。

観測所：広島市江波山気象館気象観測所

日付	平均気圧 hPa	気温 平均 ℃	気温 最高 ℃	気温 最低 ℃	相対湿度 平均 %	相対湿度 最小 %	日照 h	降水量 mm	降水量 1時間最大mm	風速 平均 m/s	風速 最大 m/s	風速 最大 風向	風速 最大 瞬間m/s	天気（広島地方気象台観測） 昼	天気（広島地方気象台観測） 夜
1	1006	27.4	31.7	24.0	63.0	46.0	8.5	0.0	0.0	1.6	3.7	SSW	7.8	晴後一時薄曇	薄曇
2	1000	28.4	31.9	25.4	59.0	49.0	1.6	0.0	0.0	6.3	10.6	E	23.1	曇	雨時々曇、大風を伴う
3	1000	25.2	26.6	24.3	78.0	67.0	1.0	17.5	10.5	5.9	13.4	SSE	25.6	雨	曇
4	1007	27.2	31.2	24.1	71.0	55.0	7.0	0.0	0.0	1.7	3.3	S	7.7	曇時々晴	晴時々曇
5	1010	27.9	31.8	24.8	69.0	51.0	9.7	0.0	0.0	1.9	3.4	SSE	7.3	晴後一時薄曇	晴後曇、雷を伴う
6	1012	27.1	31.0	23.6	69.0	54.0	4.6	1.5	1.5	1.8	3.7	S	7.2	曇一時雨後時々晴、雷を伴う	曇
7	1012	28.1	32.7	25.3	65.0	48.0	10.3	0.0	0.0	1.8	4.0	S	8.8	晴一時曇	曇後一時晴
8	1012	28.3	32.3	25.6	64.0	48.0	11.8	0.0	0.0	2.7	5.6	S	10.0	晴後薄曇	晴一時薄曇
9	1012	28.6	32.7	25.4	64.0	50.0	10.4	0.0	0.0	2.0	3.1	S	7.8	晴	晴後一時曇
10	1010	28.7	32.9	25.8	63.0	45.0	10.9	0.0	0.0	2.0	3.6	SSE	9.0	晴	晴
11	1008	28.4	32.5	25.2	62.0	41.0	11.8	0.0	0.0	2.1	4.2	SSW	9.0	快晴	晴
12	1005	29.2	34.0	24.7	56.0	32.0	12.2	0.0	0.0	2.7	5.1	SSE	9.9	晴	晴
13	1004	28.7	31.6	26.1	61.0	52.0	8.0	0.0	0.0	1.9	4.4	SSE	9.1	晴一時曇	曇後時々晴
14	1007	29.1	32.6	26.5	65.0	52.0	11.1	0.0	0.0	2.3	4.5	S	10.2	晴	晴
15	1010	29.5	33.9	26.5	63.0	46.0	12.1	0.0	0.0	1.8	4.0	SSW	8.0	晴	晴
16	1010	29.7	33.3	26.5	63.0	49.0	11.6	0.0	0.0	2.0	4.1	SSW	8.2	快晴	快晴
17	1008	30.1	33.8	26.7	61.0	45.0	10.4	0.0	0.0	2.4	5.6	N	10.2	晴	晴
18	1006	30.0	34.1	26.4	57.0	45.0	11.7	0.0	0.0	2.6	4.1	NNE	7.8	快晴	晴
19	1008	28.1	32.8	23.9	66.0	39.0	8.5	4.0	3.0	2.6	7.5	N	18.3	晴後曇一時雨、雷を伴う	曇一時雨、雷を伴う
20	1008	27.6	32.3	23.0	66.0	53.0	9.6	0.0	0.0	2.2	3.7	SE	7.4	晴	晴一時曇
21	1007	28.2	30.6	26.2	69.0	60.0	4.7	0.0	0.0	1.8	3.5	SSW	8.3	曇時々晴一時雨、雷を伴う	晴
22	1006	28.5	33.4	25.9	68.0	53.0	9.3	0.0	0.0	2.2	4.4	SSW	11.3	晴後一時雨、雷を伴う	晴後曇時々雨、雷を伴う
23	1009	27.1	30.1	24.0	74.0	60.0	7.2	6.0	4.5	1.9	3.3	NNE	7.2	曇一時雨、雷を伴う	晴後一時曇
24	1013	28.9	32.8	25.4	65.0	51.0	10.5	0.0	0.0	2.3	3.6	NNE	7.6	晴	晴
25	1013	29.3	33.0	25.8	62.0	49.0	9.4	0.0	0.0	2.1	3.9	SSW	7.7	晴	晴
26	1012	29.5	32.9	26.2	58.0	42.0	10.9	0.0	0.0	2.3	4.0	NNE	8.0	晴	晴後一時雨
27	1010	29.0	31.7	26.3	66.0	55.0	8.8	0.0	0.0	2.0	3.7	SSW	8.8	晴一時曇	晴
28	1007	28.4	31.8	26.3	67.0	54.0	7.1	0.5	0.5	2.0	3.7	N	7.7	晴後曇一時雨	曇時々晴
29	1005	26.9	29.2	25.1	70.0	58.0	2.6	0.0	0.0	1.7	2.9	N	5.7	曇時々雨	曇後一時雨
30	1004	26.7	28.1	25.4	76.0	70.0	0.0	1.0	1.0	1.4	2.4	S	5.2	雨時々曇	曇時々雨
31	1004	26.3	29.6	24.2	68.0	50.0	4.8	15.5	8.5	3.1	5.7	N	13.3	曇一時雨	曇
上旬	1008	27.7	31.5	24.8	66.5		75.8	19.0		2.8					
中旬	1007	29.0	33.1	25.6	62.0		107.0	4.0		2.3					
下旬	1008	28.1	31.2	25.5	67.5		75.3	23.0		2.1					
月	1008	28.3	31.9	25.3	65.4		258.1	46.0		2.4					

観測所：広島市中野東気象観測所

日付	気温 平均 ℃	気温 最高 ℃	気温 最低 ℃	降水量 mm	降水量 1時間最大mm
1	27.4	33.1	22.2	0.0	0.0
2	28.3	32.1	24.3	0.0	0.0
3	26.0	28.8	25.1	26.5	7.5
4	27.8	33.0	24.0	0.0	0.0
5	28.4	33.4	24.5	0.0	0.0
6	27.5	32.7	24.5	0.0	0.0
7	28.4	33.5	24.3	0.0	0.0
8	28.4	32.7	24.6	0.0	0.0
9	28.1	32.6	23.6	0.0	0.0
10	28.5	33.8	23.8	0.0	0.0
11	28.5	34.1	23.0	0.0	0.0
12	28.6	34.6	22.7	0.0	0.0
13	28.2	33.4	24.0	0.0	0.0
14	29.3	34.1	25.2	0.0	0.0
15	29.6	35.5	24.6	0.0	0.0
16	30.2	35.8	25.0	0.0	0.0
17	30.8	36.9	25.5	0.0	0.0
18	30.5	36.6	24.7	0.0	0.0
19	28.4	34.9	23.6	0.0	0.0
20	28.5	34.4	22.7	0.0	0.0
21	27.6	31.5	24.9	3.0	2.5
22	28.6	34.5	24.3	0.0	0.0
23	27.5	32.1	24.4	11.5	8.0
24	29.0	34.9	24.8	0.0	0.0
25	29.4	34.9	24.2	0.0	0.0
26	29.7	35.8	24.8	0.0	0.0
27	29.3	34.2	24.9	0.0	0.0
28	28.6	34.1	25.3	0.0	0.0
29	26.8	30.7	24.5	0.0	0.0
30	26.7	29.6	24.6	3.0	2.0
31	26.1	30.2	23.7	11.5	4.5
上旬	27.9	32.6	24.1	26.5	
中旬	29.3	35.0	24.1	0.0	
下旬	28.1	33.0	24.6	29.0	
月	28.4	33.5	24.3	55.5	

観測所：広島市大町気象観測所

日付	気温 平均 ℃	気温 最高 ℃	気温 最低 ℃	降水量 mm	降水量 1時間最大mm
1	28.0	33.2	23.1	0.0	0.0
2	28.8	33.8	24.8	0.5	0.5
3	25.6	28.9	24.5	24.0	8.5
4	28.2	32.9	24.2	0.0	0.0
5	28.8	32.7	25.0	0.0	0.0
6	27.6	32.6	24.9	4.0	3.0
7	28.9	33.2	25.1	0.0	0.0
8	29.2	33.2	25.8	0.0	0.0
9	29.3	34.0	25.1	0.0	0.0
10	29.7	34.4	26.0	0.0	0.0
11	29.3	34.2	24.2	0.0	0.0
12	29.9	36.5	23.9	0.0	0.0
13	29.3	33.7	25.0	0.0	0.0
14	30.2	34.2	26.8	0.0	0.0
15	30.6	36.4	25.6	0.0	0.0
16	31.4	36.9	26.0	0.0	0.0
17	31.6	37.8	26.4	0.0	0.0
18	31.5	37.9	25.6	0.0	0.0
19	28.3	34.9	23.0	23.5	21.5
20	28.2	34.2	22.5	0.0	0.0
21	28.2	31.2	25.7	0.5	0.5
22	28.1	34.2	24.8	1.5	1.0
23	27.4	32.4	23.8	29.5	19.5
24	29.4	34.3	25.2	0.0	0.0
25	30.0	35.6	24.9	0.0	0.0
26	30.2	35.9	25.2	0.0	0.0
27	29.7	34.5	25.7	0.0	0.0
28	28.2	32.8	25.3	0.0	0.0
29	26.6	29.5	24.4	0.0	0.0
30	26.6	28.8	24.6	4.0	3.5
31	26.4	30.6	23.9	16.5	6.5
上旬	28.4	32.9	24.9	28.5	
中旬	30.0	35.7	24.9	23.5	
下旬	28.3	32.7	24.9	52.0	
月	28.9	33.7	24.9	104.0	

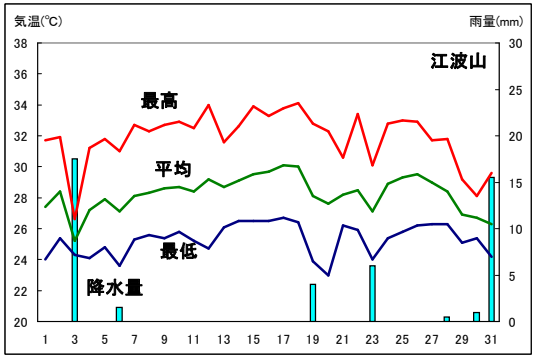

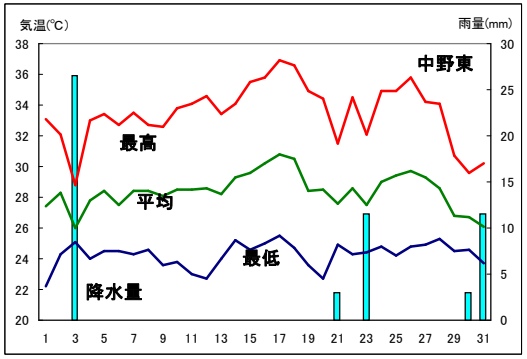

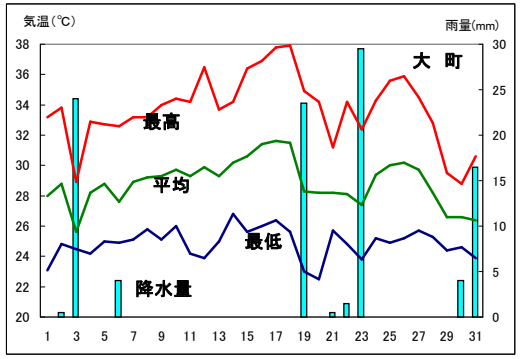

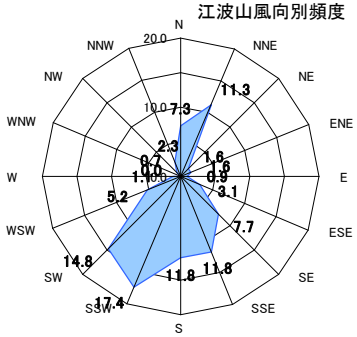

静穏：1.3%

階級別	気温(℃) 最高＜0（真冬日）	平均＜0	最低＜0（冬日）	最高≧25（夏日）	最低≧25（熱帯夜）	最高≧30（真夏日）	最高≧35（猛暑日）	日降水量(mm) ≧0.5	≧1.0	≧10.0	≧30.0	日最大風速(m/s) ≧10	≧15	≧30
日数(江波山)	0	0	0	31	21	27	0	7	6	2	0	2	0	0
日数(中野東)	0	0	0	31	5	29	5	5	5	3	0			
日数(大　町)	0	0	0	31	16	28	7	9	7	4	0			

※このデータは速報値です、後日修正される場合があります。
※この様式は、随時変更する場合があります。
※掲載のデータを利用したことによる損害等については責任を負いかねますのでご了承ください。

○観測所について
広島市江波山気象館気象観測所：広島市中区江波南1丁目
広島市中野東観測所：広島市安芸区中野5丁目
広島市大町気象観測所：広島市安佐南区大町東3丁目

○観測値について
観測値の－は、機器障害等の理由により欠測したことを示しています。
江波山の日照の観測はバイメタル式日照計を使用しています。使用している測器の仕様上、気象台が発表している値との間に器差が生じる場合があります。