広島市気象観測月報　　平成19年12月（速報値）

編集・発行　広島市江波山気象館

データは随時更新しますが、都合により、更新が遅れることがあります。

観測所：広島市江波山気象館気象観測所

日付	平均気圧 hPa	気温 平均 ℃	気温 最高 ℃	気温 最低 ℃	相対湿度 平均 %	相対湿度 最小 %	日照 h	降水量 mm	降水量 1時間最大mm	風速 平均 m/s	風速 最大 m/s	風速 最大風向	風速 最大瞬間m/s	天気（広島地方気象台観測） 昼	天気（広島地方気象台観測） 夜
1	1018	8.5	12.5	5.4	57.0	35.0	2.3	0.0	0.0	2.9	4.6	NW	8.8	曇後晴	晴後一時薄曇
2	1018	8.7	14.5	3.9	60.0	38.0	5.6	0.0	0.0	2.5	5.3	SSE	9.0	晴	晴後雨
3	1015	10.2	12.8	7.7	63.0	41.0	1.0	9.0	4.0	2.9	5.2	WNW	12.9	曇時々雨一時晴	曇時々晴一時雨
4	1022	7.7	9.2	5.7	47.0	33.0	5.7	0.0	0.0	3.2	7.6	WNW	15.3	晴時々曇	晴
5	1024	6.3	10.4	2.9	52.0	31.0	5.4	0.0	0.0	2.5	5.9	NW	11.6	晴	快晴
6	1020	6.9	11.4	0.8	59.0	45.0	7.2	0.0	0.0	2.8	3.9	N	8.8	晴後一時曇	曇
7	1015	9.8	13.4	6.8	57.0	37.0	1.0	0.0	0.0	2.7	5.9	NNW	12.8	曇後時々晴	晴
8	1018	7.8	13.3	3.3	54.0	27.0	4.4	0.0	0.0	2.9	6.2	W	12.2	晴一時曇	晴
9	1021	8.2	12.0	4.5	54.0	38.0	6.9	0.0	0.0	2.4	4.3	N	6.6	晴時々薄曇	快晴
10	1021	7.6	11.8	2.9	56.0	38.0	5.8	0.0	0.0	2.6	4.6	NNE	7.8	晴後薄曇	曇後雨
11	1014	9.6	11.6	7.2	79.0	72.0	0.0	9.0	2.5	2.0	3.5	NNE	5.3	雨後曇	曇
12	1009	12.1	13.7	10.4	77.0	71.0	0.0	0.0	0.0	2.2	3.8	SSE	9.0	曇後雨	曇一時雨
13	1004	12.0	13.9	8.2	56.0	40.0	1.4	0.0	0.0	3.5	5.0	WSW	11.4	曇	曇時々雨後晴
14	1010	7.9	10.1	6.4	49.0	29.0	6.1	0.0	0.0	3.3	7.0	NW	13.4	晴一時曇	晴一時曇
15	1014	7.0	11.1	3.6	56.0	32.0	6.4	0.5	0.5	3.4	7.6	W	15.0	晴	晴時々雨
16	1019	6.9	10.4	4.2	61.0	44.0	4.0	0.0	0.0	1.7	3.1	NW	6.1	曇時々晴	晴一時薄曇
17	1018	6.1	10.9	2.4	62.0	39.0	1.5	0.0	0.0	2.0	3.2	NNE	5.8	晴時々曇	晴
18	1016	7.0	12.2	2.8	51.0	23.0	6.2	0.0	0.0	2.7	6.8	NNW	11.6	晴	曇一時晴
19	1016	7.9	11.6	4.8	52.0	36.0	4.6	0.0	0.0	2.6	5.0	WSW	9.6	曇一時晴	快晴
20	1021	7.2	12.6	2.4	60.0	33.0	7.2	0.0	0.0	2.4	3.6	NNE	6.8	快晴	晴一時薄曇
21	1024	8.0	12.0	4.1	66.0	48.0	0.2	4.5	2.0	2.6	4.5	NNE	7.4	曇後一時雨	雨
22	1017	8.6	9.5	7.8	80.0	78.0	0.0	29.5	3.5	4.2	6.0	N	10.8	雨	雨後時々曇
23	1014	10.8	13.5	8.4	69.0	42.0	2.1	2.0	1.5	2.3	4.4	W	10.4	曇一時晴	薄曇後晴
24	1021	9.1	12.2	6.0	54.0	35.0	4.3	0.0	0.0	4.0	7.1	N	13.2	薄曇一時晴	薄曇
25	1022	9.6	13.2	6.6	47.0	29.0	4.8	0.0	0.0	3.9	5.3	N	8.8	曇	曇後晴
26	1024	9.6	15.7	5.5	49.0	25.0	8.2	0.0	0.0	3.5	5.4	NNE	8.5	快晴	快晴
27	1022	8.7	13.6	3.7	59.0	43.0	6.2	0.0	0.0	2.5	5.0	NNE	7.8	晴後曇	曇後時々雨
28	1011	10.1	11.8	8.5	79.0	60.0	0.0	14.5	4.5	2.4	4.0	NNE	9.6	雨	曇
29	1004	10.8	11.8	9.0	59.0	41.0	0.5	0.0	0.0	3.1	6.8	NW	13.4	曇一時晴	曇後時々晴
30	1003	4.3	8.6	1.6	61.0	41.0	4.7	0.0	0.0	4.3	7.7	WSW	16.3	晴時々雪一時みぞれ	雪時々曇
31	1007	2.2	5.7	1.0	69.0	36.0	2.8	0.0	0.0	3.4	6.1	WSW	15.3	雪後時々晴	雪時々晴一時曇
上旬	1019	8.2	12.1	4.4	55.9		45.3	9.0		2.7					
中旬	1014	8.4	11.8	5.2	60.3		37.4	9.5		2.6					
下旬	1015	8.3	11.6	5.7	62.9		33.8	50.5		3.3					
月	1016	8.3	11.8	5.1	59.8		116.5	69.0		2.9					

観測所：広島市中野東気象観測所

日付	気温 平均 ℃	気温 最高 ℃	気温 最低 ℃	降水量 mm	降水量 1時間最大mm
1	7.3	13.5	3.0	0.0	0.0
2	7.1	14.5	1.7	0.0	0.0
3	9.3	12.9	4.8	8.5	3.5
4	6.6	9.9	2.7	0.0	0.0
5	4.5	10.2	0.4	0.0	0.0
6	5.4	11.6	-1.0	0.0	0.0
7	8.8	13.4	3.7	0.0	0.0
8	6.1	13.5	0.8	0.0	0.0
9	6.5	13.0	1.5	0.0	0.0
10	6.9	13.5	1.3	0.0	0.0
11	10.0	12.1	7.9	8.0	2.5
12	12.1	14.0	10.6	0.0	0.0
13	12.0	14.8	8.7	0.0	0.0
14	7.3	10.2	4.2	0.0	0.0
15	6.2	12.4	0.9	0.0	0.0
16	6.0	10.5	1.9	0.5	0.5
17	4.7	10.7	0.7	0.0	0.0
18	5.3	12.4	0.5	0.0	0.0
19	6.5	12.1	2.9	0.0	0.0
20	5.5	12.9	0.2	0.0	0.0
21	7.6	13.2	2.4	3.0	1.0
22	8.7	10.0	7.9	27.0	4.0
23	10.3	14.2	6.6	2.0	1.5
24	8.4	13.2	4.3	0.0	0.0
25	9.2	14.2	5.2	0.0	0.0
26	8.4	16.7	3.2	0.0	0.0
27	8.3	15.0	2.1	0.0	0.0
28	10.1	11.0	8.5	9.0	1.5
29	10.7	12.8	7.9	0.0	0.0
30	4.6	9.1	1.5	0.0	0.0
31	2.4	5.8	0.7	0.5	0.5
上旬	6.9	12.6	1.9	8.5	
中旬	7.6	12.2	3.9	8.5	
下旬	8.1	12.3	4.6	41.5	
月	7.5	12.4	3.5	58.5	

観測所：広島市大町気象観測所

日付	気温 平均 ℃	気温 最高 ℃	気温 最低 ℃	降水量 mm	降水量 1時間最大mm
1	7.7	12.9	3.8	0.0	0.0
2	7.7	14.3	2.9	0.0	0.0
3	9.3	13.1	5.6	9.0	3.5
4	7.2	10.4	4.3	0.0	0.0
5	5.5	10.5	1.3	0.0	0.0
6	6.1	11.8	-0.6	0.0	0.0
7	8.9	13.4	4.5	0.0	0.0
8	6.9	13.3	1.9	0.0	0.0
9	7.4	13.2	2.7	0.0	0.0
10	7.2	13.1	1.2	0.0	0.0
11	9.7	11.9	7.3	8.5	3.0
12	11.8	13.2	10.3	0.5	0.5
13	11.0	13.6	7.2	1.0	0.5
14	7.4	10.0	5.1	0.0	0.0
15	6.2	11.5	2.3	0.5	0.5
16	6.2	10.8	2.3	0.0	0.0
17	5.3	11.3	1.5	0.0	0.0
18	6.2	11.9	1.7	0.0	0.0
19	7.3	11.9	4.0	0.0	0.0
20	6.0	12.8	0.5	0.0	0.0
21	7.3	12.2	2.4	2.5	1.5
22	8.8	9.5	7.8	23.5	3.5
23	10.6	14.1	7.2	0.5	0.5
24	8.8	13.1	4.6	0.0	0.0
25	9.2	14.5	6.1	0.0	0.0
26	8.7	16.4	4.0	0.0	0.0
27	8.2	15.1	2.1	0.0	0.0
28	9.9	11.0	8.0	15.0	2.5
29	10.8	12.4	8.3	0.0	0.0
30	3.9	7.9	1.0	5.5	1.5
31	1.8	5.3	0.7	2.5	0.5
上旬	7.4	12.6	2.8	9.0	
中旬	7.7	11.9	4.2	10.5	
下旬	8.0	12.0	4.7	49.5	
月	7.7	12.1	3.9	69.0	

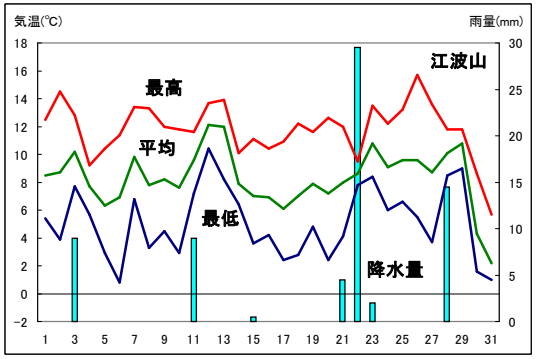

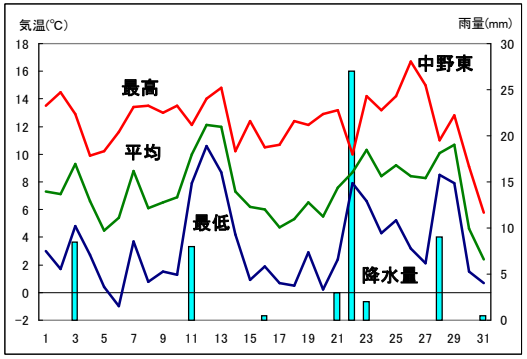

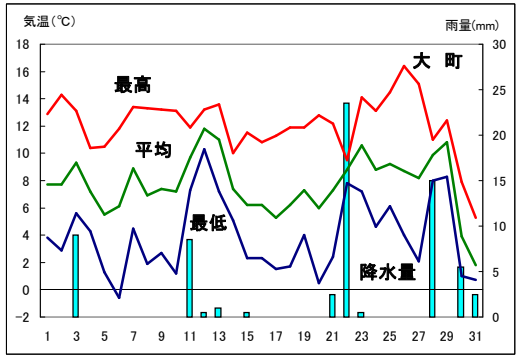

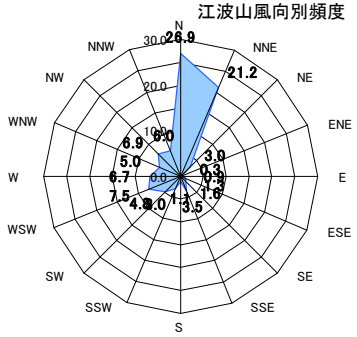

階級別	気温(℃) 最高＜0（真冬日）	平均＜0	最低＜0（冬日）	最高≧25（夏日）	最低≧25（熱帯夜）	最高≧30（真夏日）	最高≧35（猛暑日）	日降水量(mm) ≧0.5	≧1.0	≧10.0	≧30.0	日最大風速(m/s) ≧10	≧15	≧30
日数(江波山)	0	0	0	0	0	0	0	7	6	2	0	0	0	0
日数(中野東)	0	0	1	0	0	0	0	8	6	1	0			
日数(大　町)	0	0	1	0	0	0	0	11	8	2	0			

※このデータは速報値です、後日修正される場合があります。
※この様式は、随時変更する場合があります。
※掲載のデータを利用したことによる損害等については責任を負いかねますのでご了承ください。

○観測所について
広島市江波山気象館気象観測所：広島市中区江波南1丁目
広島市中野東観測所：広島市安芸区中野5丁目
広島市大町気象観測所：広島市安佐南区大町東3丁目

○観測値について
観測値の－は、機器障害等の理由により欠測したことを示しています。
江波山の日照の観測はバイメタル式日照計を使用しています。使用している測器の仕様上、気象台が発表している値との間に器差が生じる場合があります。