

広島市気象観測月報 平成20年12月 (速報値)

データは随時更新しますが、都合により、更新が遅れることがあります。

※江波山観測所のデータに一部欠測があります。

観測所：広島市江波山気象館気象観測所

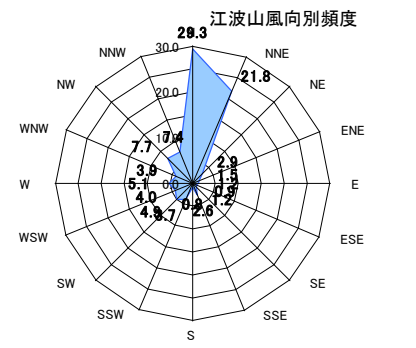
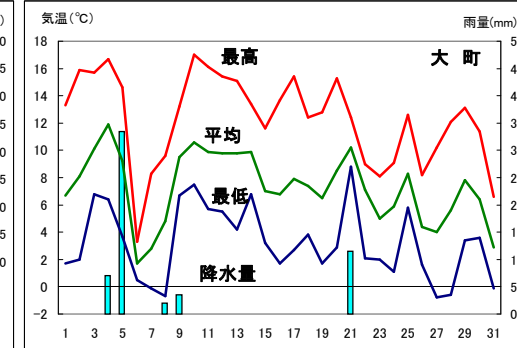
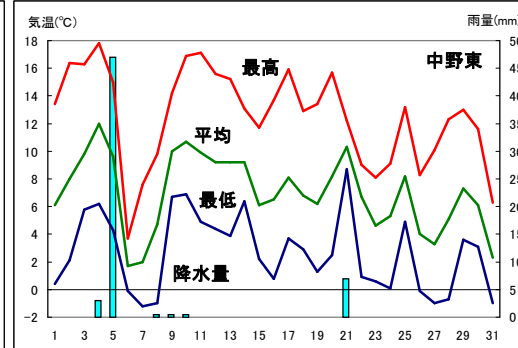
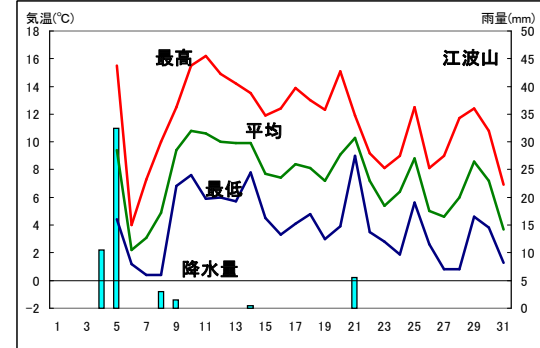
日付	気 温				相 対 湿 度		日 照	降 水 量			風 速				天 (広島地方気象台観測)	
	平均	最高	最低	平均	最大	1時間		平均	最 大	最大	天		天			
	hPa	°C	°C	°C	%	%		mm	m/s	m/s	m/s	瞬間	昼	夜		
1	-	-	-	-	-	-	-	-	-	-	-	-	-	-	快晴	晴
2	-	-	-	-	-	-	-	-	-	-	-	-	-	-	快晴	晴後一時曇
3	-	-	-	-	-	-	-	-	-	-	-	-	-	-	曇一時雨後晴	晴後一時曇
4	-	-	-	-	-	-	-	-	-	9.5	-	-	-	-	曇一時晴	大雨一時曇
5	1014	9.4	15.5	4.4	-	-	2.3	32.5	10.0	4.2	7.0	W	15.2	曇時々晴一時雨	雨後晴一時曇、みぞれを伴う	
6	1023	2.2	4.0	1.2	-	-	5.6	0.0	0.0	3.8	7.0	NW	15.2	晴時々雪	曇時々雪	
7	1027	3.1	7.3	0.4	-	-	5.6	0.0	0.0	2.1	3.7	N	6.2	曇後晴	快晴	
8	1023	4.9	10.0	0.4	-	-	2.8	3.0	1.0	2.4	4.2	NNE	6.8	晴時々曇後雨	雨時々曇	
9	1018	9.4	12.5	6.8	-	-	0.9	1.5	0.5	2.1	3.5	N	6.7	雨後曇	晴一時曇	
10	1018	10.8	15.5	7.6	-	-	6.8	0.0	0.0	2.7	4.3	NNE	7.8	快晴	晴後一時曇	
11	1014	10.6	16.2	5.9	-	-	1.9	0.0	0.0	2.5	4.5	SSW	10.4	曇後時々晴	快晴	
12	1017	10.0	14.9	6.0	-	-	5.8	0.0	0.0	2.7	4.6	N	7.8	晴	晴時々薄曇	
13	1015	9.9	14.2	5.7	-	-	5.4	0.0	0.0	3.0	4.7	N	7.8	晴後曇	曇時々雨一時晴	
14	1012	9.9	13.5	7.8	-	-	5.4	0.5	0.5	2.8	4.4	NW	8.4	晴後曇	晴	
15	1018	7.7	11.9	4.5	-	-	4.8	0.0	0.0	2.7	4.7	NNE	8.0	晴後一時曇	晴	
16	1021	7.4	12.4	3.3	-	-	8.2	0.0	0.0	2.9	5.2	NNE	7.5	快晴	晴	
17	1017	8.4	13.9	4.1	-	-	7.3	0.0	0.0	2.7	5.2	NNE	7.9	快晴	晴	
18	1015	8.1	13.0	4.8	-	-	5.0	0.0	0.0	2.5	5.0	NW	10.1	晴一時曇	晴	
19	1019	7.2	12.3	3.0	-	-	7.9	0.0	0.0	2.5	5.2	NNE	6.9	快晴	晴	
20	1020	9.1	15.1	3.9	-	-	5.2	0.0	0.0	2.4	4.1	SSE	8.1	晴一時曇	晴後曇	
21	1015	10.3	11.9	9.0	-	-	0.0	5.5	1.5	1.9	6.2	N	11.0	雨一時曇	雨時々曇	
22	1017	7.2	9.2	3.5	-	-	4.1	0.0	0.0	3.5	6.1	WNW	12.3	雨時々曇一時晴	晴後時々曇	
23	1022	5.4	8.1	2.8	-	-	1.3	0.0	0.0	2.0	3.5	NNE	5.9	曇	曇後晴	
24	1019	6.4	9.0	1.9	-	-	2.5	0.0	0.0	2.1	3.3	NNE	6.0	曇後曇	曇	
25	1012	8.8	12.5	5.6	-	-	3.1	0.0	0.0	4.0	10.1	W	16.5	晴一時雨	晴後一時曇	
26	1019	5.0	8.1	2.6	-	-	6.0	0.0	0.0	2.8	7.4	NW	15.5	晴	晴	
27	1020	4.6	9.0	0.8	-	-	7.5	0.0	0.0	2.2	4.3	NNE	6.5	晴	晴	
28	1018	6.0	11.7	0.8	-	-	8.0	0.0	0.0	2.6	4.1	NNE	6.2	晴後一時曇	曇	
29	1015	8.6	12.4	4.6	-	-	4.2	0.0	0.0	2.4	4.2	NNE	7.6	晴時々曇	晴時々曇	
30	1014	7.2	10.8	3.8	-	-	1.5	0.0	0.0	3.1	8.0	NW	14.2	晴一時曇後時々雨	みぞれ時々曇後一時晴	
31	1015	3.7	6.9	1.3	-	-	2.2	0.0	0.0	2.1	6.9	W	11.6	曇時々みぞれ一時雨	晴後一時曇	
上旬	1021	6.6	10.8	3.5	-	-	24.0	47.5	-	2.9	-	-	-	-	-	-
中旬	1017	8.8	13.7	4.9	-	-	56.9	0.5	-	2.7	-	-	-	-	-	-
下旬	1017	6.7	10.0	3.3	-	-	40.4	5.5	-	2.6	-	-	-	-	-	-
月	1018	7.5	11.5	3.9	-	-	121.3	53.5	-	2.7	-	-	-	-	-	-

観測所：広島市中野東気象観測所

日付	気 温				降 水 量	
	平均	最高	最低	平均	1時間	
	°C	°C	°C	mm	最大mm	
1	6.1	13.4	0.4	0.0	0.0	
2	8.0	16.4	2.1	0.0	0.0	
3	9.8	16.3	5.8	0.0	0.0	
4	12.0	17.8	6.2	3.0	2.5	
5	9.6	15.0	4.3	47.0	13.5	
6	1.7	3.7	-0.1	0.0	0.0	
7	2.0	7.6	-1.2	0.0	0.0	
8	4.7	9.8	-1.0	0.5	0.5	
9	10.0	14.2	6.7	0.5	0.5	
10	10.7	16.9	6.9	0.5	0.5	
11	9.9	17.1	4.9	0.0	0.0	
12	9.2	15.6	4.4	0.0	0.0	
13	9.2	15.2	3.9	0.0	0.0	
14	9.2	13.1	6.4	0.0	0.0	
15	6.1	11.7	2.2	0.0	0.0	
16	6.5	13.7	0.8	0.0	0.0	
17	8.1	15.9	3.7	0.0	0.0	
18	6.8	12.9	2.9	0.0	0.0	
19	6.2	13.4	1.3	0.0	0.0	
20	8.2	15.7	2.5	0.0	0.0	
21	10.3	12.2	8.7	7.0	2.0	
22	6.7	9.0	0.9	0.0	0.0	
23	4.6	8.1	0.6	0.0	0.0	
24	5.3	9.1	0.1	0.0	0.0	
25	8.2	13.2	4.9	0.0	0.0	
26	4.0	8.3	-0.1	0.0	0.0	
27	3.3	10.1	-1.0	0.0	0.0	
28	5.1	12.3	-0.7	0.0	0.0	
29	7.3	13.0	3.6	0.0	0.0	
30	6.1	11.6	3.1	0.0	0.0	
31	2.3	6.3	-1.0	0.0	0.0	
上旬	7.5	13.1	3.0	51.5	-	
中旬	7.9	14.4	3.3	0.0	-	
下旬	5.7	10.3	1.7	7.0	-	
月	7.0	12.5	2.7	58.5	-	

観測所：広島市大町気象観測所

日付	気 温				降 水 量	
	平均	最高	最低	平均	1時間	
	°C	°C	°C	mm	最大mm	
1	6.7	13.3	1.7	0.0	0.0	
2	8.1	15.9	2.0	0.0	0.0	
3	10.1	15.7	6.8	0.0	0.0	
4	11.9	16.7	6.4	7.0	3.5	
5	9.2	14.6	3.7	33.5	8.5	
6	1.7	3.3	0.5	0.0	0.0	
7	2.8	8.3	-0.1	0.0	0.0	
8	4.8	9.6	-0.7	2.0	0.5	
9	9.5	13.2	6.7	3.5	2.0	
10	10.6	17.0	7.5	0.0	0.0	
11	9.9	16.1	5.7	0.0	0.0	
12	9.8	15.4	5.5	0.0	0.0	
13	9.8	15.1	4.2	0.0	0.0	
14	9.9	13.4	6.8	0.0	0.0	
15	7.0	11.6	3.2	0.0	0.0	
16	6.8	13.7	1.7	0.0	0.0	
17	7.9	15.4	2.7	0.0	0.0	
18	7.4	12.4	3.8	0.0	0.0	
19	6.5	12.8	1.7	0.0	0.0	
20	8.5	15.3	2.9	0.0	0.0	
21	10.2	12.4	8.8	11.5	4.5	
22	7.1	9.0	2.1	0.0	0.0	
23	5.0	8.1	2.0	0.0	0.0	
24	5.9	9.1	1.1	0.0	0.0	
25	8.3	12.6	5.8	0.0	0.0	
26	4.4	8.2	1.6	0.0	0.0	
27	4.0	10.2	-0.8	0.0	0.0	
28	5.6	12.1	-0.6	0.0	0.0	
29	7.8	13.1	3.4	0.0	0.0	
30	6.4	11.4	3.6	0.0	0.0	
31	2.9	6.6	-0.1	0.0	0.0	
上旬	7.5	12.8	3.5	46.0	-	
中旬	8.4	14.1	3.8	0.0	-	
下旬	6.1	10.3	2.4	11.5	-	
月	7.3	12.3	3.2	57.5	-	



階級別	気温(°C)						日降水量(mm)				日最大風速(m/s)			
	最高<0 (真冬日)	平均<0	最低<0 (冬日)	最高≥25 (夏日)	最低≥25 (熱帯夜)	最高≥30 (真夏日)	最高≥35 (猛暑日)	≥0.5	≥1.0	≥10.0	≥30.0	≥10	≥15	≥30
日数(江波山)	0	0	0	0	0	0	0	6	5	2	1	1	0	0
日数(中野東)	0	0	7	0	0	0	0	6	3	1	1	-	-	-
日数(大町)	0	0	5	0	0	0	0	5	5	2	1	-	-	-

※このデータは速報値です、後日修正される場合があります。
 ※この様式は、随時変更する場合があります。
 ※掲載のデータを利用したことによる損害等については責任を負いかねますのでご了承ください。

○観測所について
 広島市江波山気象館気象観測所：広島市中区江波南1丁目
 広島市中野東観測所：広島市安芸区中野5丁目
 広島市大町気象観測所：広島市安佐南区大町東3丁目

○観測値について
 観測値の一は、機器障害等の理由により欠測したことを示しています。
 江波山の日照の観測はバイメタル式日照計を使用しています。使用している測器の仕様上、気象台が発表している値との間に差が生じる場合があります。