

広島市気象観測月報 平成20年3月 (速報値)

編集・発行 広島市江波山気象館

データは随時更新しますが、都合により、更新が遅れることがあります。

観測所：広島市江波山気象館気象観測所

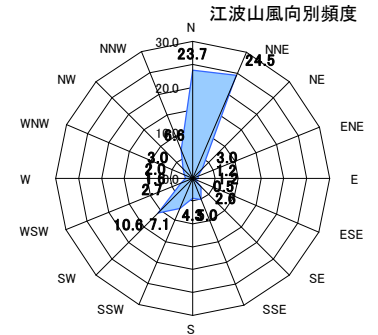
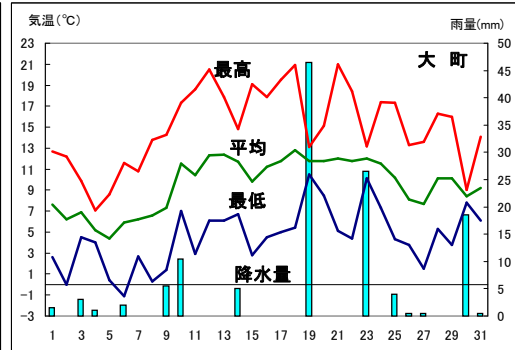
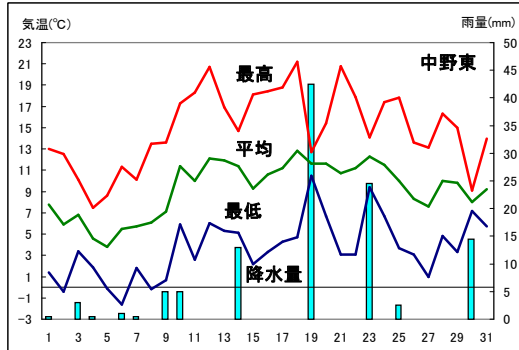
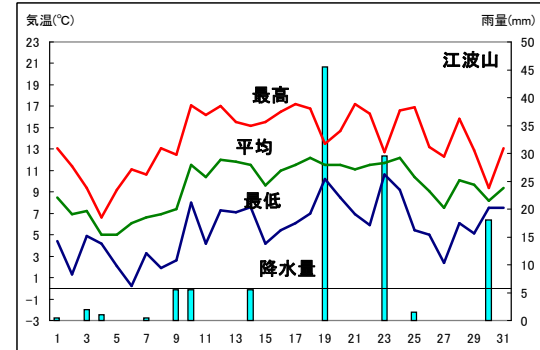
日付	平均気圧 hPa	気 温			相対湿度		日照 h	降 水 量			風 速			天 (広島地方気象台観測)	
		平均	最高	最低	平均	最 小		1時間	平均	最 大	最大	天			
		°C	°C	°C	%	%		最大mm	m/s	m/s	瞬間m/s	昼	夜		
1	1011	8.5	13.1	4.4	37.0	17.0	8.5	0.5	0.5	3.3	6.3	W	13.8	晴	快晴
2	1014	6.9	11.4	1.3	50.0	36.0	8.7	0.0	0.0	2.6	4.3	SSW	9.9	曇時々薄曇	曇後一時雨
3	1009	7.2	9.4	4.9	60.0	50.0	4.8	2.0	2.0	2.4	7.5	W	15.0	曇時々雨後晴	晴後曇
4	1011	5.0	6.6	4.2	57.0	45.0	0.2	1.0	0.5	4.3	7.4	N	12.1	曇時々雨	曇後晴
5	1020	5.0	9.2	2.1	43.0	24.0	9.5	0.0	0.0	3.2	6.5	NW	11.6	晴一時曇	晴
6	1021	6.1	11.1	0.2	52.0	33.0	7.6	0.0	0.0	3.0	4.8	SSE	11.1	晴	晴一時雨
7	1020	6.6	10.6	3.3	57.0	30.0	4.9	0.5	0.5	2.6	5.1	NNW	11.8	晴時々曇	快晴
8	1023	6.9	13.1	1.9	51.0	28.0	10.2	0.0	0.0	2.7	4.3	SSW	8.4	晴	晴後時々薄曇
9	1019	7.4	12.5	2.6	63.0	39.0	3.2	5.5	1.5	2.2	3.6	N	8.0	曇後時々雨	雨一時曇、雷を伴う
10	1013	11.5	17.1	8.0	57.0	30.0	8.3	5.5	3.0	2.4	4.5	SSE	9.2	曇時々雨後晴	快晴
11	1017	10.4	16.2	4.2	47.0	22.0	9.8	0.0	0.0	2.7	4.6	NNE	7.2	快晴	快晴
12	1019	12.0	17.0	7.3	49.0	31.0	9.4	0.0	0.0	2.9	5.3	NNE	8.5	快晴	快晴
13	1018	11.8	15.5	7.1	49.0	34.0	4.5	0.0	0.0	2.1	4.7	NNE	7.8	晴後曇	曇
14	1014	11.5	15.2	7.6	59.0	41.0	3.2	5.5	1.5	2.9	8.1	N	14.3	雨後晴	快晴
15	1016	9.6	15.5	4.2	48.0	25.0	10.5	0.0	0.0	2.5	4.3	NNE	8.1	快晴	晴
16	1013	11.0	16.5	5.4	47.0	34.0	9.0	0.0	0.0	2.6	5.8	NNE	10.6	晴後一時薄曇	晴一時薄曇
17	1014	11.5	17.2	6.1	39.0	24.0	9.7	0.0	0.0	2.9	5.0	N	8.4	晴時々薄曇	晴後一時薄曇
18	1014	12.2	16.8	7.0	39.0	24.0	7.5	0.0	0.0	2.5	4.5	NNE	7.4	晴後薄曇	曇後雨
19	1007	11.5	13.5	10.2	65.0	39.0	0.0	45.5	5.0	6.2	9.9	N	19.0	大雨	雨後曇
20	1012	11.5	14.7	8.5	40.0	23.0	6.4	0.0	0.0	7.5	10.6	N	20.3	晴時々曇	快晴
21	1017	11.1	17.2	6.9	37.0	13.0	10.7	0.0	0.0	4.0	6.7	N	11.2	快晴	快晴
22	1016	11.5	16.3	5.9	43.0	26.0	9.9	0.0	0.0	2.9	6.0	NNE	10.0	薄曇一時晴	晴後曇
23	1008	11.7	12.7	10.6	70.0	57.0	0.0	29.5	10.0	1.6	2.8	NNE	6.6	雨	雨後晴
24	1008	12.2	16.6	9.2	51.0	32.0	8.7	0.0	0.0	2.6	5.7	SW	10.2	晴一時曇	快晴
25	1008	10.4	16.9	5.4	59.0	29.0	6.9	1.5	0.5	2.5	5.4	W	19.1	晴後一時雨	雨後晴、雷を伴う
26	1009	9.1	13.2	5.0	49.0	34.0	7.3	0.0	0.0	2.7	6.8	NW	16.1	晴後一時雨	快晴
27	1011	7.5	12.3	2.4	54.0	32.0	7.1	0.0	0.0	2.8	4.4	NNE	13.4	晴後薄曇	曇時々晴一時雨
28	1014	10.1	15.8	6.1	43.0	14.0	8.4	0.0	0.0	3.6	7.2	N	12.8	晴一時雨	快晴
29	1019	9.7	12.9	5.1	45.0	26.0	7.0	0.0	0.0	2.4	4.8	SSE	8.4	晴一時曇	雨一時曇
30	1010	8.2	9.4	7.5	71.0	63.0	0.0	18.0	2.0	2.2	3.6	N	7.6	雨	雨後曇一時晴
31	1007	9.4	13.1	7.5	51.0	33.0	8.9	0.0	0.0	4.2	8.9	NNE	16.5	晴一時雨	快晴
月上旬	1016	7.1	11.4	3.3	52.7		65.9	15.0		2.9					
中旬	1014	11.3	15.8	6.8	48.2		70.0	51.0		3.5					
下旬	1012	10.1	14.2	6.5	52.1		74.9	49.0		2.9					
月	1014	9.5	13.8	5.6	51.0		210.8	115.0		3.1					

観測所：広島市中野東気象観測所

日付	平均気圧 hPa	気 温			降 水 量 mm
		平均	最高	最低	
		°C	°C	°C	
1	7.8	13.0	1.4	0.5	0.5
2	5.9	12.5	-0.4	0.0	0.0
3	6.8	10.1	3.4	3.0	2.5
4	4.6	7.5	1.9	0.5	0.5
5	3.8	8.6	-0.1	0.0	0.0
6	5.5	11.3	-1.6	1.0	1.0
7	5.7	10.1	1.8	0.5	0.5
8	6.1	13.5	-0.2	0.0	0.0
9	7.1	13.6	0.7	5.0	1.5
10	11.4	17.3	5.9	5.0	3.5
11	10.0	18.3	2.6	0.0	0.0
12	12.1	20.7	6.0	0.0	0.0
13	11.9	16.9	5.3	0.0	0.0
14	11.4	14.7	5.1	13.0	6.5
15	9.3	18.1	2.2	0.0	0.0
16	10.6	18.4	3.3	0.0	0.0
17	11.2	18.8	4.3	0.0	0.0
18	12.8	21.2	4.7	0.0	0.0
19	11.6	12.7	10.5	42.5	5.5
20	11.6	15.4	6.7	0.0	0.0
21	10.7	20.8	3.1	0.0	0.0
22	11.2	17.9	3.1	0.0	0.0
23	12.3	14.1	9.4	24.5	7.0
24	11.5	17.4	6.7	0.0	0.0
25	10.0	17.8	3.7	2.5	1.0
26	8.3	13.6	3.1	0.0	0.0
27	7.6	13.1	1.0	0.0	0.0
28	10.0	16.3	4.8	0.0	0.0
29	9.8	15.0	3.3	0.0	0.0
30	8.0	9.1	7.2	14.5	1.5
31	9.2	14.0	5.7	0.0	0.0
月上旬	6.5	11.8	1.3	15.5	
中旬	11.3	17.5	5.1	55.5	
下旬	9.9	15.4	4.6	41.5	
月	9.2	14.9	3.7	112.5	

観測所：広島市大町気象観測所

日付	平均気圧 hPa	気 温			降 水 量 mm
		平均	最高	最低	
		°C	°C	°C	
1	7.6	12.7	2.6	1.5	1.5
2	6.2	12.2	0.0	0.0	0.0
3	6.9	9.9	4.5	3.0	1.5
4	5.2	7.1	4.0	1.0	0.5
5	4.4	8.6	0.4	0.0	0.0
6	5.9	11.6	-1.1	2.0	2.0
7	6.2	10.8	2.7	0.0	0.0
8	6.6	13.8	0.3	0.0	0.0
9	7.3	14.3	1.4	5.5	2.0
10	11.5	17.3	7.0	10.5	7.5
11	10.4	18.6	2.9	0.0	0.0
12	12.3	20.5	6.1	0.0	0.0
13	12.4	17.9	6.1	0.0	0.0
14	11.7	14.8	6.7	5.0	2.0
15	9.8	19.1	2.8	0.0	0.0
16	11.2	17.9	4.5	0.0	0.0
17	11.8	19.5	5.0	0.0	0.0
18	12.8	20.9	5.4	0.0	0.0
19	11.8	13.1	10.5	46.5	5.0
20	11.8	15.1	8.5	0.0	0.0
21	12.0	21.0	5.1	0.0	0.0
22	11.8	18.4	4.4	0.0	0.0
23	12.0	13.2	10.1	26.5	6.5
24	11.5	17.4	7.3	0.0	0.0
25	10.2	17.3	4.3	4.0	1.5
26	8.1	13.3	3.8	0.5	0.5
27	7.7	13.6	1.5	0.5	0.5
28	10.1	16.3	5.3	0.0	0.0
29	10.1	16.0	3.8	0.0	0.0
30	8.4	9.0	7.8	18.5	2.0
31	9.2	14.1	6.1	0.5	0.5
月上旬	6.8	11.8	2.2	23.5	
中旬	11.6	17.7	5.9	51.5	
下旬	10.1	15.4	5.4	50.5	
月	9.5	15.0	4.5	125.5	



階級別	気温(°C)						日降水量(mm)				日最大風速(m/s)		
	最高<0 (真冬日)	平均<0	最低<0 (冬日)	最高≥25 (夏日)	最低≥25 (熱帯夜)	最高≥30 (真夏日)	≥0.5	≥1.0	≥10.0	≥30.0	≥10	≥15	≥30
日数(江波山)	0	0	0	0	0	0	11	9	3	1	1	0	0
日数(中野東)	0	0	4	0	0	0	12	9	4	1			
日数(大町)	0	0	1	0	0	0	14	11	4	1			

※このデータは速報値です、後日修正される場合があります。
 ※この様式は、随時変更する場合があります。
 ※掲載のデータを利用したことによる損害等については責任を負いかねますのでご了承ください。

○観測所について
 広島市江波山気象館気象観測所：広島市中区江波南1丁目
 広島市中野東観測所：広島市安芸区中野5丁目
 広島市大町気象観測所：広島市安佐南区大町東3丁目

静穏：0.5%

○観測値について
 観測値の一は、機器障害等の理由により欠測したことを示しています。
 江波山の日照の観測はバイメタル式日照計を使用しています。使用している測器の仕様上、気象台が発表している値との間に差が生じる場合があります。