広島市気象観測月報　　平成20年5月　（速報値）

編集・発行　広島市江波山気象館

データは随時更新しますが、都合により、更新が遅れることがあります。

観測所：広島市江波山気象館気象観測所

日付	平均気圧 hPa	気温 平均 ℃	気温 最高 ℃	気温 最低 ℃	相対湿度 平均 %	相対湿度 最小 %	日照 h	降水量 mm	降水量 1時間最大mm	風速 平均 m/s	風速 最大 m/s	風速 最大 風向	風速 最大 瞬間m/s	天気（広島地方気象台観測） 昼	天気（広島地方気象台観測） 夜
1	1011	19.5	23.4	15.8	46.0	28.0	4.1	0.0	0.0	2.2	4.1	SE	8.0	曇	薄曇
2	1007	19.3	22.8	16.3	44.0	36.0	8.0	0.0	0.0	3.0	4.4	NNE	8.6	曇	薄曇後晴
3	1007	21.3	25.3	16.1	45.0	32.0	11.2	0.0	0.0	2.4	4.1	NNE	7.8	晴後一時薄曇	快晴
4	1005	21.5	26.2	16.6	42.0	29.0	8.6	0.0	0.0	2.7	4.0	S	8.3	晴後曇	曇後雨
5	1002	18.3	21.4	12.5	55.0	31.0	3.5	5.5	1.5	3.1	10.4	N	17.1	曇一時雨	快晴
6	1010	16.2	22.0	9.6	36.0	16.0	11.5	0.0	0.0	2.7	5.0	NNE	8.2	晴後一時薄曇	薄曇後晴
7	1009	18.1	22.6	12.2	38.0	21.0	10.7	0.0	0.0	2.1	4.0	NNE	7.0	快晴	晴
8	1006	19.9	24.3	14.2	37.0	25.0	7.8	0.0	0.0	2.5	5.4	NNE	10.2	薄曇	曇
9	1009	19.5	22.6	16.5	31.0	21.0	2.7	0.0	0.0	3.8	5.9	ESE	11.0	曇後一時雨	雨
10	1011	11.9	14.6	10.9	65.0	45.0	0.0	29.5	4.5	4.3	5.9	NNE	9.9	雨	雨時々曇
11	1012	14.6	19.2	10.6	47.0	30.0	8.1	0.0	0.0	3.7	5.6	N	11.7	曇後一時晴	快晴
12	1012	16.0	20.6	9.4	39.0	25.0	12.3	0.0	0.0	3.3	5.6	NNE	9.6	快晴	晴後一時曇
13	1009	17.0	21.1	15.2	54.0	41.0	6.4	2.5	1.5	2.4	4.9	SE	12.2	晴時々雨一時曇、雷を伴う	曇時々晴一時雨、雷を伴う
14	1012	16.2	20.2	13.1	45.0	29.0	8.1	0.0	0.0	2.4	4.7	S	11.5	晴	晴
15	1014	16.4	21.5	10.5	44.0	22.0	10.7	0.0	0.0	2.6	4.8	NNE	7.0	晴後一時薄曇	薄曇後一時晴
16	1010	18.3	23.1	13.8	49.0	39.0	7.9	3.5	3.5	2.2	4.4	NNE	7.0	晴後一時雨	晴
17	1008	19.2	23.1	14.1	40.0	25.0	11.0	0.0	0.0	2.5	4.1	NNE	9.6	晴後時々薄曇	晴後一時曇
18	1009	20.1	24.8	15.9	40.0	26.0	8.8	0.0	0.0	2.5	3.8	N	9.3	晴後薄曇	曇
19	1005	18.5	21.7	16.6	61.0	35.0	0.0	26.5	5.5	2.8	8.0	SSE	15.2	曇後雨	雨後曇一時晴
20	1003	18.1	22.0	14.7	46.0	25.0	11.3	0.5	0.5	2.5	5.0	N	9.0	晴	快晴
21	1011	17.8	23.0	11.6	42.0	17.0	10.8	0.0	0.0	2.3	4.0	N	8.4	晴後時々薄曇	曇時々晴
22	1013	20.2	24.8	15.8	45.0	34.0	7.7	0.0	0.0	2.1	4.2	SSW	8.6	薄曇一時晴	薄曇後晴
23	1012	20.9	26.3	15.6	48.0	31.0	8.2	0.0	0.0	2.1	4.0	NNE	7.3	薄曇一時晴	曇後雨
24	1005	19.3	20.3	18.7	73.0	66.0	0.0	41.5	14.5	1.5	5.0	NNW	8.9	雨一時曇	大雨後時々曇
25	1002	20.8	24.8	18.4	66.0	50.0	7.7	1.0	0.5	1.4	2.7	SW	6.2	曇後晴	晴後曇
26	1005	22.1	26.4	18.0	48.0	17.0	10.9	0.0	0.0	2.6	4.9	N	9.0	晴一時薄曇	晴後時々薄曇
27	1006	22.0	26.1	17.2	37.0	25.0	10.8	0.0	0.0	2.6	4.8	N	7.8	晴一時薄曇	晴後薄曇
28	1003	20.3	25.1	17.6	53.0	37.0	3.8	36.5	11.0	1.9	3.4	W	6.6	曇後時々雨	大雨後時々曇
29	999	21.2	24.9	17.2	60.0	42.0	8.2	14.0	8.0	2.7	6.2	N	9.1	曇	曇
30	1003	22.0	24.9	20.4	57.0	44.0	2.6	1.5	1.5	1.6	2.5	N	5.5	曇	雨時々曇
31	1005	20.9	23.8	16.8	49.0	19.0	9.6	14.0	7.5	2.9	4.9	NNE	8.3	薄曇	快晴
上旬	1008	18.6	22.5	14.1	43.9		68.1	35.0		2.9					
中旬	1009	17.4	21.7	13.4	46.5		84.6	33.0		2.7					
下旬	1006	20.7	24.6	17.0	52.5		80.3	108.5		2.2					
月	1008	18.9	23.0	14.9	47.8		233.0	176.5		2.6					

観測所：広島市中野東気象観測所

日付	気温 平均 ℃	気温 最高 ℃	気温 最低 ℃	降水量 mm	降水量 1時間最大mm
1	19.0	23.8	14.0	0.0	0.0
2	19.3	26.3	13.9	0.0	0.0
3	22.2	31.0	14.0	0.0	0.0
4	21.7	27.3	14.8	0.0	0.0
5	17.7	22.1	9.7	5.0	1.0
6	15.9	24.3	7.2	0.0	0.0
7	18.1	26.1	10.0	0.0	0.0
8	20.1	26.8	12.1	0.0	0.0
9	18.8	22.6	13.6	0.0	0.0
10	11.7	13.2	10.7	29.5	4.5
11	14.0	19.1	10.4	0.5	0.5
12	15.6	22.8	7.4	0.0	0.0
13	16.7	21.8	14.0	2.0	0.5
14	15.9	20.7	11.3	0.0	0.0
15	16.5	23.2	8.7	0.0	0.0
16	18.6	25.2	12.6	0.0	0.0
17	19.4	27.0	12.7	0.0	0.0
18	20.2	25.6	14.0	0.0	0.0
19	18.6	23.2	16.9	24.0	3.5
20	18.1	23.7	12.8	2.5	2.0
21	17.7	25.5	10.0	0.0	0.0
22	19.9	26.3	13.3	0.0	0.0
23	20.8	26.8	12.9	0.0	0.0
24	19.5	21.1	18.6	33.5	10.0
25	21.4	26.0	18.4	1.5	0.5
26	22.7	28.9	17.1	0.0	0.0
27	21.8	28.5	15.6	0.0	0.0
28	20.1	26.3	15.5	28.0	12.0
29	21.5	25.2	17.5	13.0	7.0
30	22.2	25.4	19.4	1.5	1.5
31	21.0	25.9	14.5	16.5	7.5
上旬	18.5	24.4	12.0	34.5	
中旬	17.4	23.2	12.1	29.0	
下旬	20.8	26.0	15.7	94.0	
月	18.9	24.6	13.3	157.5	

観測所：広島市大町気象観測所

日付	気温 平均 ℃	気温 最高 ℃	気温 最低 ℃	降水量 mm	降水量 1時間最大mm
1	19.7	25.3	14.8	0.0	0.0
2	20.1	26.7	15.7	0.0	0.0
3	22.6	30.9	14.7	0.0	0.0
4	22.0	27.5	15.3	0.0	0.0
5	18.4	22.6	11.1	9.5	2.0
6	16.6	24.5	8.2	0.0	0.0
7	18.8	26.1	10.8	0.0	0.0
8	20.8	27.4	13.0	0.0	0.0
9	19.6	24.0	16.4	0.0	0.0
10	12.2	14.0	11.0	28.5	3.5
11	15.4	22.5	10.7	0.5	0.5
12	17.0	25.8	8.4	0.0	0.0
13	17.4	22.6	14.1	1.5	1.0
14	16.3	22.1	12.2	0.0	0.0
15	17.0	23.5	9.3	0.0	0.0
16	18.9	24.5	12.9	0.0	0.0
17	20.0	27.5	13.0	0.0	0.0
18	20.7	26.2	15.2	0.0	0.0
19	19.0	21.9	17.2	31.5	5.5
20	18.4	23.5	13.3	0.5	0.5
21	18.5	26.2	10.4	0.0	0.0
22	20.7	27.0	14.5	0.0	0.0
23	21.4	27.5	14.5	0.0	0.0
24	19.8	21.0	18.9	37.0	8.5
25	21.5	26.0	18.8	1.0	0.5
26	22.8	28.5	17.1	0.0	0.0
27	22.5	28.5	15.9	0.0	0.0
28	20.3	26.8	16.9	37.5	10.0
29	22.2	26.7	17.7	14.0	8.5
30	22.7	25.4	20.8	0.0	0.0
31	21.6	26.0	15.7	11.0	8.0
上旬	19.1	24.9	13.1	38.0	
中旬	18.0	24.0	12.6	34.0	
下旬	21.3	26.3	16.5	100.5	
月	19.5	25.1	14.1	172.5	

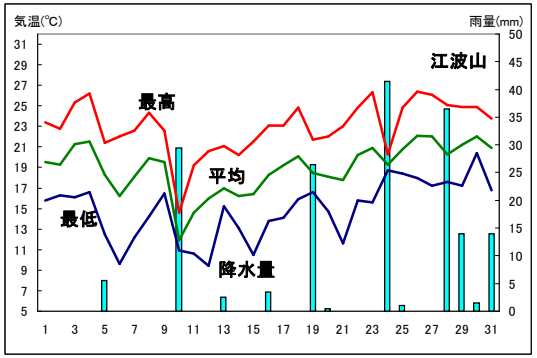

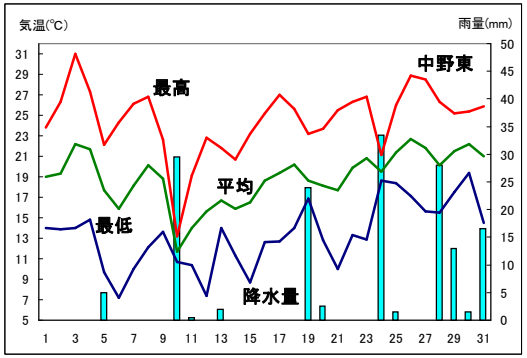

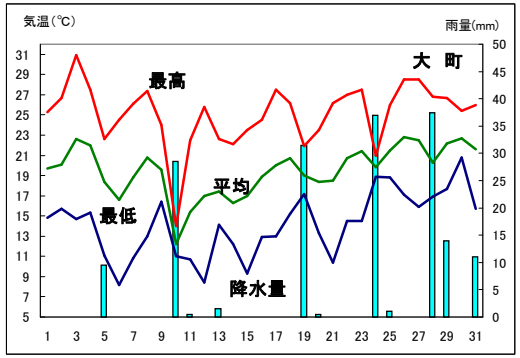

江波山風向別頻度

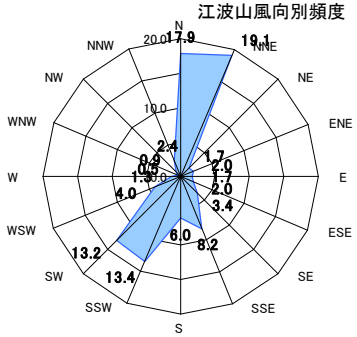

階級別	気温(℃) 最高＜0（真冬日）	平均＜0	最低＜0（冬日）	最高≧25（夏日）	最低≧25（熱帯夜）	最高≧30（真夏日）	最高≧35（猛暑日）	日降水量(mm) ≧0.5	≧1.0	≧10.0	≧30.0	日最大風速(m/s) ≧10	≧15	≧30
日数(江波山)	0	0	0	6	0	0	0	12	11	6	2	1	0	0
日数(中野東)	0	0	0	18	0	1	0	12	11	6	1			
日数(大　町)	0	0	0	19	0	1	0	11	9	6	3			

静穏：2.0%

○観測所について
広島市江波山気象館気象観測所：広島市中区江波南1丁目
広島市中野東観測所：広島市安芸区中野5丁目
広島市大町気象観測所：広島市安佐南区大町東3丁目

○観測値について
観測値の－は、機器障害等の理由により欠測したことを示しています。
江波山の日照の観測はバイメタル式日照計を使用しています。使用している測器の仕様上、気象台が発表している値との間に器差が生じる場合があります。

※このデータは速報値です、後日修正される場合があります。
※この様式は、随時変更する場合があります。
※掲載のデータを利用したことによる損害等については責任を負いかねますのでご了承ください。