

広島市気象観測月報 平成20年8月 (速報値)

編集・発行 広島市江波山気象館

データは随時更新しますが、都合により、更新が遅れることがあります。

※8月1日の江波山観測所のデータに一部欠測があります。

観測所：広島市江波山気象館気象観測所

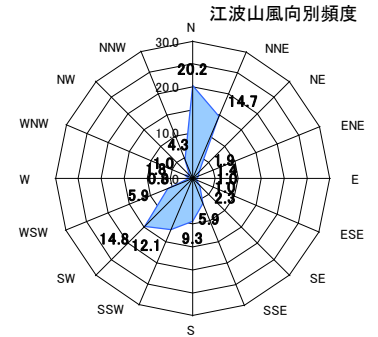
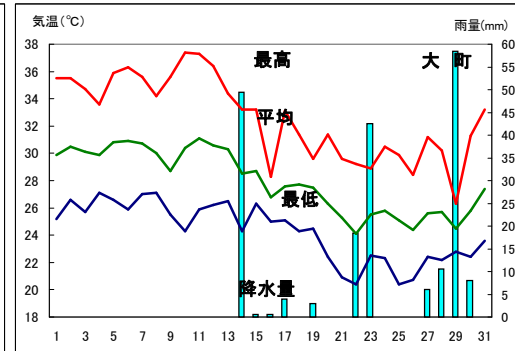
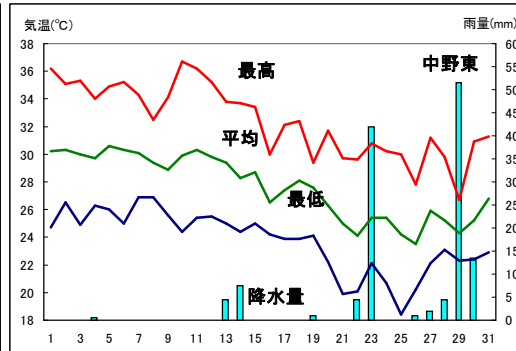
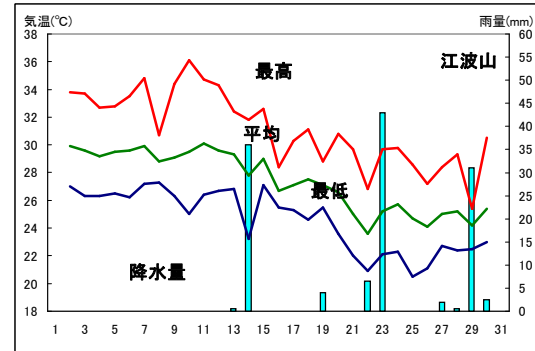
日付	平均気圧		気 温			相対湿度		日照 h	降 水 量			風 速			天 (広島地方気象台観測)	
	hPa	平均 ℃	最高 ℃	最低 ℃	平均 %	最 小 %	1時間 最大mm		平均 m/s	最 大 m/s	風向	最大 瞬間m/s	昼	夜		
															天	夜
1	1008	-	-	-	52.0	43.0	3.7	0.0	0.0	1.7	3.2	SSE	5.4	晴時々薄曇、雷を伴う	曇一時晴、雷を伴う	
2	1005	29.9	33.8	27.0	50.0	29.0	9.7	0.0	0.0	2.4	5.3	S	10.8	曇後晴	晴	
3	1004	29.6	33.7	26.3	48.0	29.0	7.1	0.0	0.0	2.6	5.9	S	12.6	晴後曇	晴後一時曇	
4	1006	29.2	32.7	26.3	54.0	42.0	6.8	0.0	0.0	2.1	4.1	NNE	8.0	曇時々雨後晴	曇時々晴	
5	1006	29.5	32.8	26.5	47.0	38.0	9.9	0.0	0.0	3.1	4.6	N	8.9	晴後一時薄曇	薄曇後晴	
6	1005	29.6	33.5	26.2	48.0	34.0	9.9	0.0	0.0	2.6	4.0	N	8.2	晴	晴一時曇、雷を伴う	
7	1006	29.9	34.8	27.2	47.0	34.0	5.7	0.0	0.0	2.8	5.8	SSE	9.0	曇	曇一時雨	
8	1006	28.8	30.7	27.7	51.0	42.0	4.9	0.0	0.0	2.2	4.5	NNE	7.2	曇	曇後一時晴	
9	1005	29.1	34.4	26.3	49.0	31.0	9.2	0.0	0.0	2.6	5.6	NNE	12.0	晴後曇、雷を伴う	晴時々曇	
10	1006	29.5	36.1	25.0	48.0	26.0	11.6	0.0	0.0	2.4	4.6	SSE	10.6	晴	晴	
11	1008	30.1	34.7	26.4	48.0	29.0	11.5	0.0	0.0	2.3	4.7	SSW	9.0	晴	晴	
12	1007	29.6	34.3	26.7	50.0	30.0	9.0	0.0	0.0	2.0	3.7	SW	9.9	晴後一時曇	曇後晴	
13	1006	29.3	32.4	26.8	52.0	34.0	9.0	0.5	0.5	2.2	3.7	SSW	9.6	曇一時晴	曇時々雨一時晴、雷を伴う	
14	1003	27.8	31.8	23.2	58.0	43.0	7.5	36.0	15.0	2.2	4.8	S	15.6	曇一時雨、雷を伴う	曇	
15	999	29.0	32.6	27.1	53.0	43.0	5.8	0.0	0.0	1.9	3.1	WSW	7.2	曇時々晴	曇時々晴	
16	999	26.7	28.4	25.5	60.0	53.0	0.3	0.0	0.0	1.9	3.7	S	8.8	曇一時雨	曇	
17	1005	27.1	30.3	25.3	58.0	45.0	5.5	0.0	0.0	2.0	3.9	NNW	7.4	曇一時晴	曇一時晴	
18	1006	27.5	31.1	24.6	61.0	50.0	5.5	0.0	0.0	1.9	3.3	SE	6.0	曇後晴	曇時々晴	
19	1003	27.1	28.8	25.5	60.0	52.0	3.4	4.0	3.5	3.2	5.8	S	12.4	雨後曇一時晴	晴	
20	1003	26.6	30.8	23.6	43.0	22.0	10.2	0.0	0.0	2.8	6.3	NW	11.6	晴一時曇	晴	
21	1006	25.0	29.7	22.0	45.0	33.0	8.1	0.0	0.0	2.7	5.3	NNE	9.8	晴	晴後薄曇	
22	1004	23.6	26.8	20.9	54.0	40.0	6.4	6.5	4.0	2.1	3.9	N	7.4	薄曇	大雨後一時曇、雷を伴う	
23	1000	25.2	29.7	22.1	65.0	47.0	4.3	43.0	21.0	2.2	5.0	SSW	12.8	曇一時雨	薄曇後一時晴	
24	1006	25.7	29.8	22.3	46.0	29.0	11.5	0.0	0.0	4.7	7.0	N	12.3	快晴	曇	
25	1008	24.7	28.6	20.5	41.0	25.0	10.3	0.0	0.0	4.7	6.6	N	10.8	晴	曇後一時晴	
26	1006	24.1	27.2	21.1	52.0	41.0	6.4	0.0	0.0	3.6	5.3	NNE	9.8	晴後曇時々雨	曇	
27	1005	25.0	28.4	22.7	60.0	48.0	5.1	2.0	1.5	2.5	4.4	N	10.2	曇後一時雨	雨時々曇	
28	1005	25.2	29.3	22.4	58.0	41.0	4.2	0.5	0.5	3.5	5.5	N	9.0	曇	曇時々雨	
29	1007	24.2	25.4	22.5	64.0	54.0	0.1	31.0	11.5	2.7	4.6	N	8.0	雨時々曇	曇一時雨	
30	1006	25.4	30.5	23.0	57.0	36.0	4.2	2.5	2.5	3.3	4.7	N	8.8	曇後一時雨	曇後一時晴	
31	1004	26.9	31.3	23.9	52.0	35.0	9.2	0.0	0.0	2.6	4.5	N	8.0	晴時々曇	曇時々晴	
月上旬	1006	29.5	33.6	26.5	49.4		78.5	0.0		2.5						
中旬	1004	28.1	31.5	25.5	54.3		67.7	40.5		2.2						
下旬	1005	25.0	28.8	22.1	54.0		69.8	85.5		3.1						
月	1005	27.4	31.1	24.5	52.6		216.0	126.0		2.6						

観測所：広島市中野東気象観測所

日付	平均気圧		気 温			降 水 量	
	hPa	平均 ℃	最高 ℃	最低 ℃	1時間 最大mm	1時間 最大mm	
							天
1	30.2	36.2	24.7	0.0	0.0		
2	30.3	35.1	26.5	0.0	0.0		
3	30.0	35.3	24.9	0.0	0.0		
4	29.7	34.0	26.3	0.5	0.5		
5	30.6	34.9	26.0	0.0	0.0		
6	30.3	35.2	25.0	0.0	0.0		
7	30.1	34.3	26.9	0.0	0.0		
8	29.4	32.5	26.9	0.0	0.0		
9	28.9	34.1	25.6	0.0	0.0		
10	29.9	36.7	24.4	0.0	0.0		
11	30.3	36.2	25.4	0.0	0.0		
12	29.8	35.2	25.5	0.0	0.0		
13	29.4	33.8	25.0	4.5	2.5		
14	28.3	33.7	24.4	7.5	4.0		
15	28.7	33.4	25.0	0.0	0.0		
16	26.5	30.0	24.2	0.0	0.0		
17	27.4	32.1	23.9	0.0	0.0		
18	28.1	32.4	23.9	0.0	0.0		
19	27.6	29.4	24.1	1.0	0.5		
20	26.3	31.7	22.2	0.0	0.0		
21	25.0	29.7	19.9	0.0	0.0		
22	24.1	29.6	20.1	4.5	3.0		
23	25.4	30.8	22.1	42.0	20.5		
24	25.4	30.2	20.7	0.0	0.0		
25	24.2	30.0	18.4	0.0	0.0		
26	23.5	27.8	20.2	1.0	0.5		
27	25.9	31.2	22.1	2.0	1.0		
28	25.2	29.8	23.1	4.5	3.5		
29	24.3	26.7	22.3	51.5	21.0		
30	25.2	30.9	22.4	13.5	3.0		
31	26.8	31.3	22.9	0.0	0.0		
月上旬	29.9	34.8	25.7	0.5			
中旬	28.2	32.8	24.4	13.0			
下旬	25.0	29.8	21.3	119.0			
月	27.6	32.4	23.7	132.5			

観測所：広島市大町気象観測所

日付	平均気圧		気 温			降 水 量	
	hPa	平均 ℃	最高 ℃	最低 ℃	1時間 最大mm	1時間 最大mm	
							天
1	29.9	35.5	25.2	0.0	0.0		
2	30.5	35.5	26.6	0.0	0.0		
3	30.1	34.7	25.7	0.0	0.0		
4	29.9	33.6	27.1	0.0	0.0		
5	30.8	35.9	26.6	0.0	0.0		
6	30.9	36.3	25.9	0.0	0.0		
7	30.7	35.6	27.0	0.0	0.0		
8	30.0	34.2	27.1	0.0	0.0		
9	28.7	35.6	25.5	0.0	0.0		
10	30.4	37.4	24.3	0.0	0.0		
11	31.1	37.3	25.9	0.0	0.0		
12	30.6	36.4	26.2	0.0	0.0		
13	30.3	34.4	26.5	0.0	0.0		
14	28.5	33.2	24.3	49.5	42.0		
15	28.7	33.2	26.3	0.5	0.5		
16	26.8	28.3	25.0	0.5	0.5		
17	27.6	33.1	25.1	4.0	3.5		
18	27.7	31.4	24.3	0.0	0.0		
19	27.5	29.6	24.5	3.0	1.0		
20	26.3	31.4	22.4	0.0	0.0		
21	25.3	29.6	20.9	0.0	0.0		
22	24.1	29.2	20.4	18.5	8.0		
23	25.5	28.9	22.5	42.5	26.5		
24	25.8	30.5	22.3	0.0	0.0		
25	25.1	29.9	20.4	0.0	0.0		
26	24.4	28.4	20.7	0.0	0.0		
27	25.6	31.2	22.4	6.0	4.5		
28	25.7	30.2	22.2	10.5	8.0		
29	24.5	26.3	22.8	58.5	19.5		
30	25.8	31.3	22.4	8.0	3.0		
31	27.4	33.2	23.6	0.0	0.0		
月上旬	30.2	35.4	26.1	0.0			
中旬	28.5	32.8	25.1	57.5			
下旬	25.4	29.9	21.9	144.0			
月	27.9	32.6	24.3	201.5			



階級別	気温(℃)						日降水量(mm)				日最大風速(m/s)		
	最高<0 (真冬日)	平均<0	最低<0 (冬日)	最高≥25 (夏日)	最低≥25 (熱帯夜)	最高≥30 (真夏日)	≥0.5	≥1.0	≥10.0	≥30.0	≥10	≥15	≥30
日数(江波山)	0	0	0	30	16	19	9	7	3	3	0	0	0
日数(中野東)	0	0	0	31	11	25	11	10	3	2			
日数(大町)	0	0	0	31	15	23	11	9	5	3			

○観測所について  
 広島市江波山気象館気象観測所：広島市中区江波南1丁目  
 広島市中野東観測所：広島市安芸区中野5丁目  
 広島市大町気象観測所：広島市安佐南区大町東3丁目

静穏：1.6%

※このデータは速報値です、後日修正される場合があります。  
 ※この様式は、随時変更する場合があります。  
 ※掲載のデータを利用したことによる損害等については責任を負いかねますのでご了承ください。

○観測値について  
 観測値の一は、機器障害等の理由により欠測したことを示しています。  
 江波山の日照の観測はバイメタル式日照計を使用しています。使用している測器の仕様上、気象台が発表している値との間に差が生じる場合があります。