広島市気象観測月報　　平成21年4月　（速報値）

編集・発行　広島市江波山気象館

データは随時更新しますが、都合により、更新が遅れることがあります。

観測所：広島市江波山気象館気象観測所

日付	平均気圧 hPa	気温 平均 ℃	気温 最高 ℃	気温 最低 ℃	相対湿度 平均 %	相対湿度 最小 %	日照 h	降水量 mm	降水量 1時間最大mm	風速 平均 m/s	風速 最大 m/s	風速 最大 風向	風速 最大 瞬間m/s	天気（広島地方気象台観測） 昼	天気（広島地方気象台観測） 夜
1	1013	8.1	13.1	5.5	69.0	36.0	6.5	4.5	2.0	4.0	7.9	WNW	18.6	晴時々雨	雨後晴
2	1020	9.8	15.0	5.3	54.0	35.0	10.1	0.0	0.0	3.5	6.6	N	15.1	晴	快晴
3	1020	10.1	14.4	4.1	61.0	47.0	7.8	0.0	0.0	2.5	4.8	N	8.1	曇一時晴	曇
4	1015	10.6	11.7	9.5	86.0	56.0	0.0	7.0	2.0	1.3	2.6	NNE	5.4	雨後一時曇	曇
5	1012	11.8	16.3	7.6	73.0	56.0	7.3	0.0	0.0	2.5	4.9	NNE	10.4	曇後晴	晴
6	1010	12.7	19.0	6.5	59.0	42.0	9.8	0.0	0.0	2.5	4.4	NNW	7.7	快晴	快晴
7	1014	13.0	18.6	6.5	58.0	46.0	10.4	0.0	0.0	2.7	4.2	NNE	8.5	快晴	晴後薄曇
8	1017	15.4	21.0	9.8	53.0	41.0	10.1	0.0	0.0	2.7	4.4	NNE	7.5	晴時々薄曇	快晴
9	1019	16.4	22.4	10.6	49.0	37.0	10.9	0.0	0.0	2.6	4.3	N	7.2	快晴	快晴
10	1019	16.5	23.4	10.1	50.0	37.0	11.3	0.0	0.0	2.6	4.0	NNE	7.0	快晴	快晴
11	1017	17.6	24.8	11.4	56.0	45.0	11.2	0.0	0.0	2.4	3.9	NNE	6.9	快晴	快晴
12	1012	16.7	21.6	12.7	69.0	53.0	6.4	0.5	0.5	2.4	3.5	SW	7.4	晴後曇一時雨、雷を伴う	晴
13	1007	17.3	23.1	11.8	73.0	57.0	8.5	0.0	0.0	1.7	3.2	SW	7.7	薄曇後一時晴	曇後雨
14	999	16.2	18.2	15.2	84.0	65.0	1.3	26.5	5.5	3.6	7.1	N	12.3	雨後曇	曇
15	1004	16.6	20.7	13.3	67.0	47.0	10.7	0.0	0.0	2.2	4.5	NNW	10.0	晴後一時薄曇	曇
16	1007	15.7	17.7	13.8	80.0	68.0	1.5	2.5	1.0	1.7	4.2	N	7.6	曇	雨後曇
17	1010	16.6	20.4	13.7	67.0	53.0	9.4	0.0	0.0	2.8	5.6	N	9.1	晴一時曇	晴
18	1012	16.8	22.1	11.0	65.0	47.0	11.1	0.0	0.0	2.2	4.3	NNE	6.6	晴	晴
19	1012	18.4	24.0	13.0	55.0	41.0	10.4	0.0	0.0	2.1	3.9	N	7.2	晴一時薄曇	薄曇一時晴
20	1006	17.2	20.2	15.3	72.0	57.0	1.0	7.5	3.5	1.6	3.3	WSW	6.2	曇後時々雨	雨後時々曇
21	1000	18.5	23.0	14.6	69.0	40.0	7.1	1.0	1.0	3.9	6.5	S	14.1	曇時々雨後晴	晴
22	1007	17.2	22.8	13.2	52.0	35.0	11.5	0.0	0.0	3.6	6.0	SSE	10.8	晴後一時薄曇	晴
23	1014	16.1	19.8	13.2	54.0	42.0	11.5	0.0	0.0	3.5	6.8	NNE	12.6	晴後一時薄曇	晴
24	1015	14.2	18.0	10.5	68.0	56.0	5.6	1.0	1.0	2.3	4.9	NNE	7.8	曇	雨一時曇
25	1000	14.6	17.9	12.4	85.0	61.0	2.1	32.0	6.5	3.2	6.3	W	15.2	雨時々曇一時晴	曇時々晴一時雨
26	1003	11.8	14.1	8.8	60.0	49.0	3.1	0.0	0.0	4.3	7.7	W	16.9	曇時々雨	晴
27	1009	11.5	15.9	6.2	64.0	46.0	8.8	0.0	0.0	2.8	4.5	NNW	9.3	晴後一時曇	快晴
28	1015	13.1	18.0	7.1	62.0	39.0	10.9	0.0	0.0	2.7	4.3	SSW	11.0	晴	快晴
29	1020	14.4	19.3	7.8	53.0	42.0	11.4	0.0	0.0	2.5	4.0	SW	8.7	晴	快晴
30	1021	15.8	21.9	9.3	56.0	42.0	10.2	0.0	0.0	2.4	4.5	NNE	6.7	晴後一時薄曇	薄曇
上旬	1016	12.4	17.5	7.6	61.2		84.2	11.5		2.7					
中旬	1009	16.9	21.3	13.1	68.8		71.5	37.0		2.3					
下旬	1010	14.7	19.1	10.3	62.3		82.2	34.0		3.1					
月	1012	14.7	19.3	10.3	64.1		237.9	82.5		2.7					

観測所：広島市中野東気象観測所

日付	気温 平均 ℃	気温 最高 ℃	気温 最低 ℃	降水量 mm	降水量 1時間最大mm
1	7.3	13.0	4.1	8.0	3.0
2	9.0	15.4	3.1	0.0	0.0
3	9.6	16.3	2.1	0.0	0.0
4	10.6	12.4	9.0	8.0	2.5
5	12.0	18.8	7.3	0.0	0.0
6	12.3	19.9	4.5	0.0	0.0
7	12.5	20.3	4.2	0.0	0.0
8	15.1	23.0	7.9	0.0	0.0
9	16.2	24.6	7.8	0.0	0.0
10	16.1	24.8	7.4	0.0	0.0
11	17.6	26.2	9.7	0.0	0.0
12	16.7	25.1	10.5	0.0	0.0
13	18.1	25.0	10.5	0.0	0.0
14	16.1	17.6	14.8	24.5	4.5
15	16.8	21.7	12.2	0.0	0.0
16	15.6	19.1	12.1	1.5	1.0
17	17.0	22.9	12.7	0.5	0.5
18	17.2	25.2	9.8	0.0	0.0
19	18.7	27.4	10.4	0.0	0.0
20	17.9	22.7	13.7	8.5	5.0
21	18.6	24.7	14.2	0.0	0.0
22	16.4	22.8	9.6	0.0	0.0
23	15.3	21.5	9.8	0.0	0.0
24	14.8	19.4	8.7	0.5	0.5
25	14.7	17.1	12.5	31.0	5.5
26	11.7	13.9	7.6	0.0	0.0
27	10.9	16.8	4.5	0.0	0.0
28	12.1	19.1	4.7	0.0	0.0
29	13.7	21.7	5.2	0.0	0.0
30	15.3	23.2	7.0	0.0	0.0
上旬	12.1	18.9	5.7	16.0	
中旬	17.2	23.3	11.6	35.0	
下旬	14.4	20.0	8.4	31.5	
月	14.5	20.7	8.6	82.5	

観測所：広島市大町気象観測所

日付	気温 平均 ℃	気温 最高 ℃	気温 最低 ℃	降水量 mm	降水量 1時間最大mm
1	7.9	13.7	5.2	6.5	2.5
2	9.6	15.0	3.4	0.0	0.0
3	10.3	16.2	3.1	0.0	0.0
4	10.6	11.9	8.3	5.5	1.5
5	12.5	19.6	7.2	0.0	0.0
6	12.9	20.4	5.0	0.0	0.0
7	13.1	20.4	5.0	0.0	0.0
8	15.8	23.6	8.6	0.0	0.0
9	16.8	25.1	8.8	0.0	0.0
10	16.9	25.0	8.2	0.0	0.0
11	18.3	26.7	10.0	0.0	0.0
12	16.5	23.4	11.2	2.5	2.0
13	17.8	24.0	10.6	0.0	0.0
14	16.4	18.2	15.5	23.0	5.0
15	17.3	21.9	12.9	0.0	0.0
16	15.9	18.5	13.8	3.0	1.5
17	17.3	23.5	13.1	0.0	0.0
18	17.8	25.4	10.0	0.0	0.0
19	19.4	28.3	11.5	0.0	0.0
20	17.7	22.3	14.2	7.5	3.5
21	19.0	25.9	13.8	0.5	0.5
22	17.3	23.8	10.9	0.0	0.0
23	16.7	22.2	12.3	0.0	0.0
24	15.1	20.2	9.7	0.5	0.5
25	14.8	18.6	12.8	31.5	6.0
26	11.6	13.9	7.4	0.0	0.0
27	11.8	19.4	5.1	0.0	0.0
28	13.1	20.2	5.8	0.0	0.0
29	14.6	22.3	6.3	0.0	0.0
30	16.1	23.2	7.7	0.0	0.0
31					
上旬	12.6	19.1	6.3	12.0	
中旬	17.4	23.2	12.3	36.0	
下旬	15.0	21.0	9.2	32.5	
月	15.0	21.1	9.2	80.5	

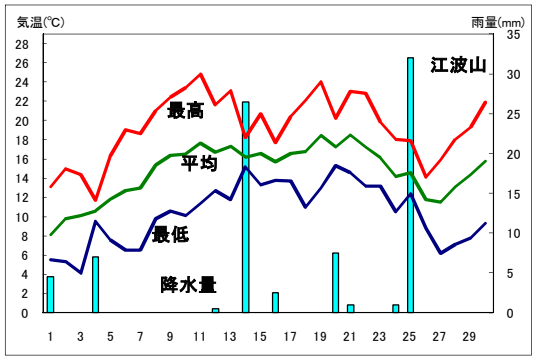

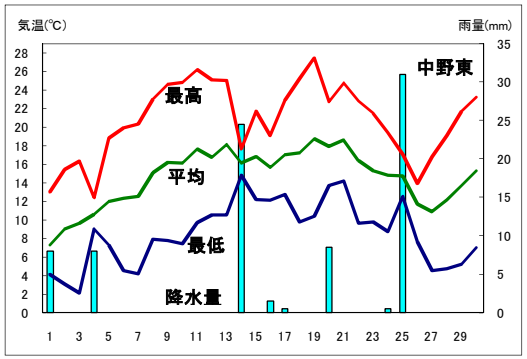

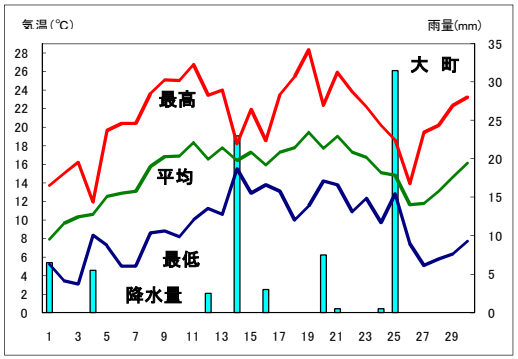

江波山風向別頻度

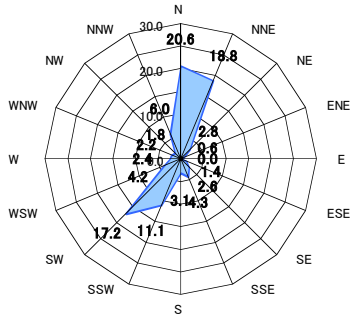

静穏：1.1%

階級別	気温(℃) 最高＜0（真冬日）	平均＜0	最低＜0（冬日）	最高≧25（夏日）	最低≧25（熱帯夜）	最高≧30（真夏日）	最高≧35（猛暑日）	日降水量(mm) ≧0.5	≧1.0	≧10.0	≧30.0	日最大風速(m/s) ≧10	≧15	≧30
日数(江波山)	0	0	0	0	0	0	0	9	8	2	1	0	0	0
日数(中野東)	0	0	0	5	0	0	0	8	6	2	1			
日数(大　町)	0	0	0	6	0	0	0	9	7	2	1			

※このデータは速報値です、後日修正される場合があります。
※この様式は、随時変更する場合があります。
※掲載のデータを利用したことによる損害等については責任を負いかねますのでご了承ください。

○観測所について
広島市江波山気象館気象観測所：広島市中区江波南1丁目
広島市中野東観測所：広島市安芸区中野5丁目
広島市大町気象観測所：広島市安佐南区大町東3丁目

○観測値について
観測値の－は、機器障害等の理由により欠測したことを示しています。
江波山の日照の観測はバイメタル式日照計を使用しています。使用している測器の仕様上、気象台が発表している値との間に器差が生じる