広島市気象観測月報　　平成22年10月（速報値）

編集・発行　広島市江波山気象館

データは随時更新しますが、都合により、更新が遅れることがあります。

観測所：広島市江波山気象館気象観測所

日付	平均気圧 hPa	気温 平均 ℃	気温 最高 ℃	気温 最低 ℃	相対湿度 平均 %	相対湿度 最小 %	日照 h	降水量 mm	降水量 1時間最大mm	風速 平均 m/s	風速 最大 m/s	風速 最大風向	風速 最大瞬間m/s	天気（広島地方気象台観測） 昼	天気（広島地方気象台観測） 夜
1	1016	21.7	28.1	17.2	63.0	38.0	9.1	0.0	0.0	3.7	5.5	NNE	9.0	晴後時々薄曇	晴一時曇
2	1015	22.3	26.1	18.7	68.0	55.0	5.7	0.0	0.0	2.4	4.7	NNE	7.6	晴後曇	曇一時雨
3	1008	22.7	24.4	21.2	82.0	72.0	0.9	1.5	1.0	1.6	4.3	S	9.5	曇時々雨	曇
4	1007	21.6	25.0	18.5	56.0	35.0	8.4	0.0	0.0	2.8	6.1	WSW	12.2	晴一時曇	晴一時曇
5	1009	18.8	22.2	15.9	63.0	48.0	4.0	0.5	0.5	2.1	4.0	NNW	9.6	晴一時雨	晴
6	1014	19.3	25.6	13.7	62.0	45.0	9.1	0.0	0.0	3.6	5.3	NNE	9.8	晴	晴
7	1016	20.7	25.5	16.2	63.0	47.0	9.8	0.0	0.0	2.9	4.8	N	8.4	晴	晴後一時曇
8	1015	18.0	18.7	17.6	87.0	71.0	0.0	32.0	5.5	3.0	4.4	N	8.0	雨	雨
9	1007	19.3	21.7	17.6	94.0	85.0	0.8	11.0	2.5	1.4	2.7	N	5.0	曇時々雨	曇後一時晴
10	1009	21.2	26.6	18.2	69.0	40.0	9.5	0.0	0.0	3.0	6.7	N	10.8	晴	晴
11	1012	20.4	25.5	15.6	68.0	42.0	7.9	0.0	0.0	2.7	5.2	NNE	9.2	晴後薄曇	薄曇後晴
12	1012	21.7	26.4	17.9	67.0	46.0	9.2	0.0	0.0	2.5	4.3	SW	8.4	晴後一時曇	晴一時曇
13	1009	21.2	25.7	17.4	64.0	43.0	8.6	0.0	0.0	2.5	4.4	NNE	7.5	晴後時々曇	晴後一時薄曇
14	1007	21.0	24.0	18.2	69.0	57.0	4.1	0.0	0.0	2.2	3.5	NNE	6.1	曇	曇後一時晴
15	1009	20.1	24.4	16.4	56.0	35.0	7.3	0.0	0.0	2.6	5.1	NW	10.8	曇一時晴	晴
16	1016	17.2	21.8	12.7	58.0	41.0	7.8	0.0	0.0	2.6	4.7	N	7.8	晴後薄曇	薄曇後晴
17	1019	18.0	24.8	12.5	59.0	36.0	9.7	0.0	0.0	3.4	5.6	N	8.0	晴	晴
18	1020	18.9	23.6	14.5	58.0	35.0	6.4	0.0	0.0	3.8	5.2	NNE	8.8	薄曇一時晴	曇
19	1019	19.7	24.8	16.1	59.0	41.0	5.8	0.0	0.0	3.2	5.3	N	8.4	薄曇	曇
20	1015	21.0	24.7	18.1	56.0	44.0	5.5	0.0	0.0	4.0	5.4	N	8.5	曇	曇後雨
21	1013	19.9	22.0	17.9	59.0	47.0	1.9	0.0	0.0	4.9	6.6	NNE	11.5	曇一時雨	曇
22	1016	19.2	22.4	17.1	55.0	46.0	4.6	0.0	0.0	4.3	5.6	N	10.4	曇	薄曇
23	1017	19.4	23.3	15.9	63.0	52.0	4.4	0.0	0.0	3.0	5.3	N	8.8	曇	曇
24	1010	18.4	19.3	17.5	86.0	70.0	0.0	12.5	3.5	2.7	4.7	N	8.0	雨	曇時々雨
25	1005	19.1	20.1	18.1	94.0	82.0	0.0	5.0	1.5	1.4	3.7	NNW	6.0	曇時々雨	曇
26	1014	14.4	17.9	9.7	65.0	57.0	1.7	0.0	0.0	5.4	10.0	N	16.4	曇一時雨	晴
27	1021	10.9	13.9	8.1	57.0	43.0	6.0	0.0	0.0	4.5	6.2	N	12.5	晴後時々曇	晴後曇
28	1016	12.8	14.7	9.7	61.0	56.0	0.0	0.0	0.0	4.9	6.6	N	13.8	曇	曇
29	1017	14.9	17.4	12.6	53.0	43.0	4.5	0.0	0.0	6.1	8.6	N	15.3	曇	曇後時々晴
30	1017	16.5	20.5	13.2	61.0	51.0	2.5	0.0	0.0	4.5	7.1	N	11.8	曇	曇
31	1014	15.7	16.5	15.2	80.0	62.0	0.1	3.5	1.0	2.5	4.5	N	7.8	雨一時曇	曇後一時雨
上旬	1012	20.6	24.4	17.5	70.7		57.3	45.0		2.7					
中旬	1014	19.9	24.6	15.9	61.4		72.3	0.0		3.0					
下旬	1015	16.5	18.9	14.1	66.7		25.7	21.0		4.0					
月	1013	18.9	22.5	15.8	66.3		155.3	66.0		3.2					

観測所：広島市中野東気象観測所

日付	気温 平均 ℃	気温 最高 ℃	気温 最低 ℃	降水量 mm	降水量 1時間最大mm
1	21.3	28.1	16.6	0.0	0.0
2	22.5	27.8	18.2	0.0	0.0
3	22.6	25.2	20.2	3.5	1.5
4	20.9	25.5	15.5	0.0	0.0
5	17.6	22.5	13.7	0.0	0.0
6	18.6	25.4	12.2	0.0	0.0
7	20.5	26.8	14.7	0.0	0.0
8	18.4	19.7	16.9	27.5	5.5
9	19.7	21.7	18.1	15.0	4.0
10	20.5	26.4	15.3	0.0	0.0
11	20.1	27.2	13.9	0.0	0.0
12	21.5	28.5	17.5	0.0	0.0
13	21.2	27.1	16.1	0.0	0.0
14	20.8	26.0	17.3	0.0	0.0
15	19.5	24.2	13.4	0.0	0.0
16	15.9	22.2	10.6	0.0	0.0
17	17.4	25.9	10.7	0.0	0.0
18	17.9	25.4	12.7	0.0	0.0
19	19.2	25.1	14.9	0.0	0.0
20	21.0	25.8	17.1	0.0	0.0
21	19.8	22.4	17.1	0.0	0.0
22	18.8	23.2	15.7	0.0	0.0
23	19.0	23.9	14.6	0.0	0.0
24	18.6	19.8	17.9	9.5	3.0
25	19.3	21.4	17.5	4.0	1.5
26	14.3	17.5	9.6	0.0	0.0
27	10.3	14.2	6.6	0.0	0.0
28	12.7	15.0	8.3	0.0	0.0
29	14.8	18.1	10.8	0.0	0.0
30	16.7	20.6	13.3	0.0	0.0
31	15.3	16.7	13.9	8.5	2.5
上旬	20.3	24.9	16.1	46.0	
中旬	19.5	25.7	14.4	0.0	
下旬	16.3	19.3	13.2	22.0	
月	18.6	23.2	14.5	68.0	

観測所：広島市大町気象観測所

日付	気温 平均 ℃	気温 最高 ℃	気温 最低 ℃	降水量 mm	降水量 1時間最大mm
1	22.1	28.8	17.1	0.0	0.0
2	23.0	28.8	18.6	0.0	0.0
3	23.0	25.9	20.8	1.0	0.5
4	21.4	26.4	17.2	0.0	0.0
5	18.7	23.6	14.6	0.0	0.0
6	19.5	27.3	12.7	0.0	0.0
7	20.8	26.8	15.4	0.0	0.0
8	18.1	18.8	17.4	32.0	6.0
9	19.7	22.1	17.8	9.5	3.5
10	21.3	26.8	16.6	0.0	0.0
11	20.5	27.0	14.9	0.0	0.0
12	22.1	27.7	18.0	0.0	0.0
13	21.7	27.5	16.9	0.0	0.0
14	21.1	25.8	17.6	0.0	0.0
15	19.9	24.3	14.5	0.0	0.0
16	16.7	22.8	11.6	0.0	0.0
17	18.1	25.7	11.1	0.0	0.0
18	18.6	25.2	13.4	0.0	0.0
19	19.6	25.5	15.4	0.0	0.0
20	21.2	25.4	17.7	0.0	0.0
21	20.3	22.7	18.3	0.0	0.0
22	19.7	23.2	17.4	0.0	0.0
23	20.0	24.7	15.1	0.0	0.0
24	18.6	19.2	18.0	14.0	3.5
25	19.4	21.5	17.6	2.0	1.0
26	14.4	17.7	10.2	0.0	0.0
27	11.5	14.8	8.1	0.0	0.0
28	13.1	15.4	9.6	0.0	0.0
29	15.4	17.8	12.7	0.0	0.0
30	16.9	21.4	13.1	0.0	0.0
31	16.1	17.5	15.3	1.0	0.5
上旬	20.8	25.5	16.8	42.5	
中旬	20.0	25.7	15.1	0.0	
下旬	16.9	19.6	14.1	17.0	
月	19.1	23.5	15.3	59.5	

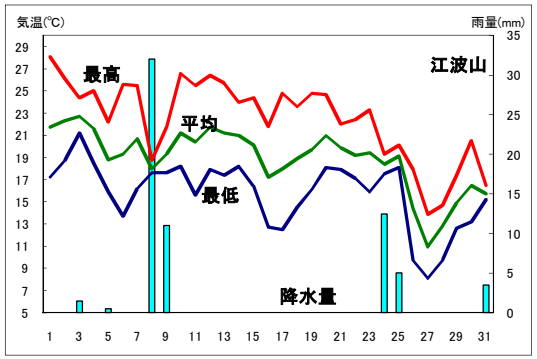

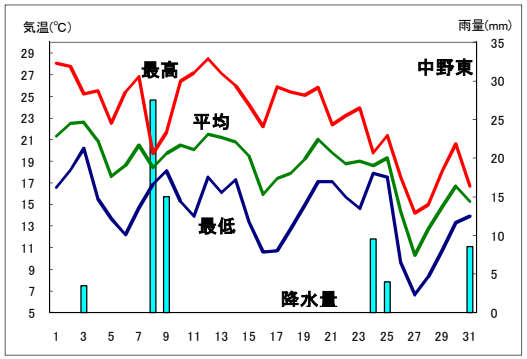

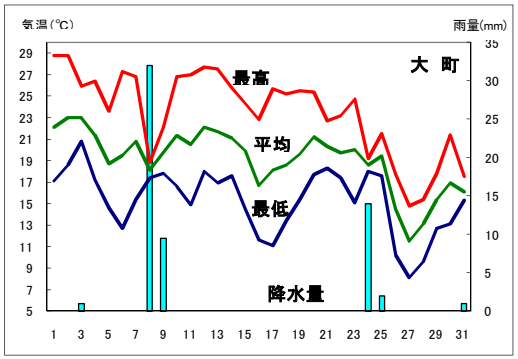

江波山風向別頻度

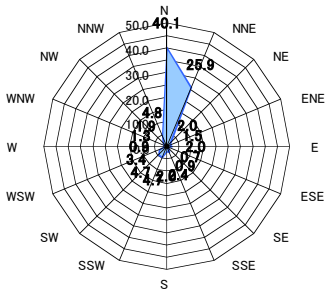

静穏：0.7%

階級別	気温(℃) 最高＜0（真冬日）	平均＜0	最低＜0（冬日）	最高≧25（夏日）	最低≧25（熱帯夜）	最高≧30（真夏日）	最高≧35（猛暑日）	日降水量(mm) ≧0.5	≧1.0	≧10.0	≧30.0	日最大風速(m/s) ≧10	≧15	≧30
日数(江波山)	0	0	0	9	0	0	0	7	6	3	1	1	0	0
日数(中野東)	0	0	0	15	0	0	0	6	6	2	0			
日数(大　町)	0	0	0	15	0	0	0	6	6	2	1			

※このデータは速報値です、後日修正される場合があります。
※この様式は、随時変更する場合があります。
※掲載のデータを利用したことによる損害等については責任を負いかねますのでご了承ください。

○観測所について
広島市江波山気象館気象観測所：広島市中区江波南1丁目
広島市中野東観測所：広島市安芸区中野5丁目
広島市大町気象観測所：広島市安佐南区大町東3丁目

○観測値について
観測値の－は、機器障害等の理由により欠測したことを示しています。
江波山の日照の観測はバイメタル式日照計を使用しています。使用している測器の仕様上、気象台が発表している値との間に器差が生じる