

広島市気象観測月報 平成23年9月 (速報値)

編集・発行 広島市江波山気象館

データは随時更新しますが、都合により、更新が遅れることがあります。

観測所：広島市江波山気象館気象観測所

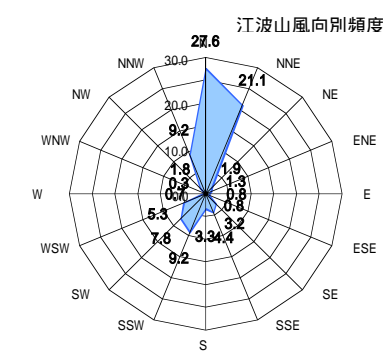
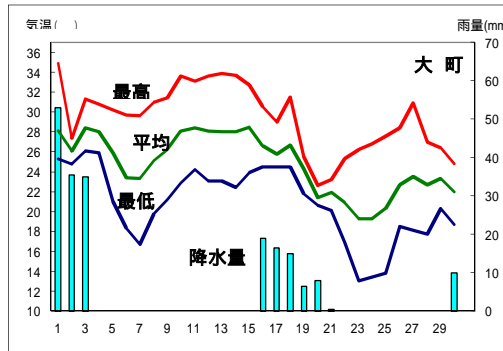
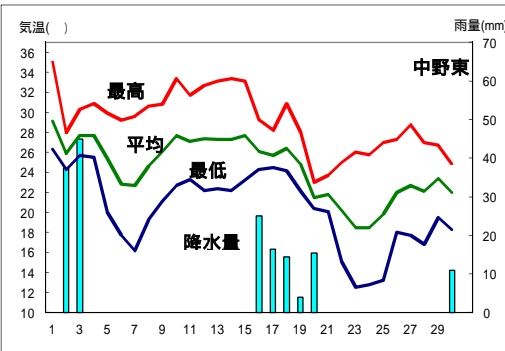
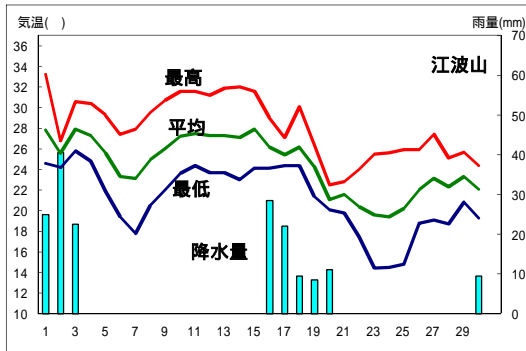
日付	平均気圧		気温			相対湿度		日照 h	降水量			風速			天	
	hPa	平均	最高	最低	平均 %	最小 %	mm		1時間 最大mm	平均 m/s	最大 m/s	大 風向	最大 瞬間m/s	(広島地方気象台での観測)		
														昼	夜	
1	999	27.8	33.2	24.6	73.0	52.0	5.0	25.0	22.0	4.1	6.1	N	11.6	曇時々晴後大雨、雷を伴う	曇後一時雨	
2	991	25.6	26.8	24.2	78.0	64.0	0.0	40.5	7.0	7.6	12.6	N	24.3	雨	大雨	
3	987	27.9	30.6	25.8	69.0	58.0	3.6	22.5	9.0	6.7	11.1	N	25.6	曇一時雨	曇	
4	995	27.3	30.4	24.8	67.0	52.0	7.0	0.0	2.8	5.4	NNW	12.6	晴時々曇	晴後時々曇		
5	999	25.6	29.3	21.9	58.0	44.0	10.1	0.0	3.5	6.6	NNW	13.4	晴	晴		
6	1002	23.3	27.4	19.4	60.0	42.0	11.4	0.0	2.3	3.8	NNE	8.5	晴	快晴		
7	1005	23.1	27.9	17.8	61.0	45.0	11.4	0.0	2.4	4.4	N	7.0	快晴	晴後時々曇		
8	1010	24.9	29.5	20.5	62.0	42.0	10.2	0.0	2.4	3.7	SSE	8.4	晴一時曇	晴後時々曇		
9	1014	26.0	30.7	22.0	67.0	52.0	6.3	0.0	2.0	3.4	N	6.4	曇	晴一時曇		
10	1015	27.2	31.6	23.6	71.0	50.0	10.1	0.0	2.0	3.7	NNE	7.9	晴後一時薄曇	晴後一時雨		
11	1015	27.5	31.6	24.4	74.0	53.0	10.4	0.0	1.6	2.5	S	7.4	晴時々曇	晴一時曇		
12	1014	27.3	31.2	23.7	67.0	45.0	10.0	0.0	1.9	3.0	SW	8.2	晴一時薄曇	晴		
13	1012	27.3	31.9	23.7	66.0	46.0	11.2	0.0	1.9	3.2	N	6.6	晴	快晴		
14	1011	27.1	32.0	23.0	66.0	49.0	10.9	0.0	2.1	3.9	NNE	6.2	晴	晴後一時曇		
15	1009	27.9	31.6	24.1	64.0	47.0	9.3	0.0	2.2	3.3	SSE	6.0	晴後一時曇	晴時々曇		
16	1005	26.2	29.0	24.1	77.0	57.0	2.0	28.5	9.0	2.5	4.2	E	7.4	曇後雨	雨一時曇	
17	1004	25.4	27.1	24.4	98.0	86.0	1.9	22.0	7.5	1.6	3.7	SSE	6.6	雨時々曇	曇時々雨	
18	1005	26.2	30.1	24.4	90.0	63.0	6.0	9.5	3.5	1.4	2.9	WSW	9.3	曇後一時雨	曇一時雨	
19	1006	24.3	26.4	21.4	83.0	63.0	4.1	8.5	3.5	4.3	6.9	N	12.0	曇一時晴	雨時々曇	
20	1001	21.1	22.5	20.1	89.0	75.0	0.0	11.0	2.5	5.4	7.0	N	13.8	雨時々曇	曇時々雨	
21	996	21.6	22.8	19.8	63.0	56.0	2.4	0.0	7.4	10.5	NNW	20.5	曇	曇後晴		
22	1005	20.4	24.0	17.5	49.0	34.0	11.0	0.0	5.5	8.1	NNW	14.2	晴	晴		
23	1011	19.6	25.5	14.4	52.0	34.0	10.9	0.0	3.4	6.0	NNW	9.8	晴	晴		
24	1016	19.4	25.6	14.5	55.0	36.0	10.7	0.0	3.3	5.0	NNE	8.8	晴	快晴		
25	1018	20.2	25.9	14.8	59.0	40.0	9.7	0.0	3.1	5.1	NNE	8.0	晴後薄曇	曇		
26	1015	22.0	25.9	18.8	66.0	54.0	6.5	0.0	2.9	5.0	N	8.2	曇	曇後晴		
27	1014	23.1	27.4	19.1	63.0	42.0	10.2	0.0	2.9	4.7	NNE	7.4	晴	晴一時曇		
28	1014	22.3	25.1	18.7	67.0	53.0	7.6	0.0	2.2	4.4	NNE	6.9	晴後曇	曇		
29	1011	23.3	25.7	20.8	73.0	60.0	2.6	0.0	2.2	4.4	S	10.4	曇	雨時々曇		
30	1009	22.1	24.4	19.3	85.0	65.0	0.8	9.5	7.0	2.8	5.7	NNE	10.0	雨時々曇	曇後晴	
上旬	1002	25.9	29.7	22.5	66.6		75.1	88.0		3.6						
中旬	1008	26.0	29.3	23.3	77.4		65.8	79.5		2.5						
下旬	1011	21.4	25.2	17.8	63.2		72.4	9.5		3.6						
月	1007	24.4	28.1	21.2	69.1		213.3	177.0		3.2						

観測所：広島市中野東気象観測所

日付	気温			降水量	
	平均	最高	最低	mm	1時間 最大mm
	1	29.1	35.0	26.3	0.0
2	25.9	28.0	24.3	37.5	6.0
3	27.7	30.3	25.7	45.0	20.5
4	27.7	30.9	25.5	0.0	0.0
5	25.4	29.9	20.0	0.0	0.0
6	22.8	29.2	17.7	0.0	0.0
7	22.7	29.6	16.2	0.0	0.0
8	24.7	30.6	19.3	0.0	0.0
9	26.1	30.8	21.1	0.0	0.0
10	27.7	33.4	22.7	0.0	0.0
11	27.1	31.7	23.3	0.0	0.0
12	27.4	32.7	22.2	0.0	0.0
13	27.3	33.1	22.4	0.0	0.0
14	27.3	33.4	22.2	0.0	0.0
15	27.7	33.1	23.2	0.0	0.0
16	26.1	29.2	24.3	25.0	8.5
17	25.7	28.2	24.5	16.5	4.5
18	26.4	30.9	24.2	14.5	7.0
19	24.8	28.0	22.1	4.0	2.0
20	21.5	23.0	20.4	15.5	4.0
21	21.8	23.7	20.1	0.0	0.0
22	20.2	25.0	15.1	0.0	0.0
23	18.5	26.0	12.5	0.0	0.0
24	18.5	25.8	12.8	0.0	0.0
25	19.8	27.0	13.2	0.0	0.0
26	22.0	27.3	18.0	0.0	0.0
27	22.7	28.8	17.7	0.0	0.0
28	22.1	27.0	16.8	0.0	0.0
29	23.4	26.7	19.5	0.0	0.0
30	22.0	24.9	18.3	11.0	7.0
上旬	26.0	30.8	21.9	82.5	
中旬	26.1	30.3	22.9	75.5	
下旬	21.1	26.2	16.4	11.0	
月	24.4	29.1	20.4	169.0	

観測所：広島市大町気象観測所

日付	気温			降水量	
	平均	最高	最低	mm	1時間 最大mm
	1	28.1	34.9	25.3	53.0
2	26.1	27.4	24.8	35.5	7.0
3	28.4	31.3	26.1	35.0	18.5
4	28.0	30.8	25.9	0.0	0.0
5	25.9	30.2	21.0	0.0	0.0
6	23.4	29.7	18.3	0.0	0.0
7	23.3	29.6	16.7	0.0	0.0
8	25.1	31.0	19.8	0.0	0.0
9	26.2	31.4	21.2	0.0	0.0
10	28.1	33.6	22.9	0.0	0.0
11	28.4	33.1	24.2	0.0	0.0
12	28.1	33.6	23.1	0.0	0.0
13	28.0	33.9	23.1	0.0	0.0
14	28.0	33.7	22.4	0.0	0.0
15	28.5	32.7	23.9	0.0	0.0
16	26.6	30.5	24.5	19.0	5.0
17	25.8	29.0	24.5	16.5	4.0
18	26.7	31.5	24.5	15.0	7.5
19	24.3	25.5	21.8	6.5	3.0
20	21.4	22.6	20.6	8.0	1.5
21	21.9	23.2	20.1	0.5	0.5
22	20.9	25.3	16.9	0.0	0.0
23	19.3	26.2	13.0	0.0	0.0
24	19.3	26.8	13.4	0.0	0.0
25	20.3	27.6	13.8	0.0	0.0
26	22.7	28.4	18.5	0.0	0.0
27	23.5	30.9	18.1	0.0	0.0
28	22.7	27.0	17.7	0.0	0.0
29	23.3	26.4	20.3	0.0	0.0
30	22.0	24.8	18.7	10.0	6.0
上旬	26.3	31.0	22.2	123.5	
中旬	26.6	30.6	23.3	65.0	
下旬	21.6	26.7	17.1	10.5	
月	24.8	29.4	20.8	199.0	



階級別	気温(°C)						日降水量(mm)				日最大風速(m/s)			
	最高<0 (真冬日)	平均<0	最低<0 (冬日)	最高 25 (夏日)	最低 25 (熱帯夜)	最高 30 (真夏日)	最高 35 (猛暑日)	0.5	1.0	10.0	30.0	10	15	30
日数(江波山)	0	0	0	26	1	11	0	9	9	6	1	3	0	0
日数(中野東)	0	0	0	27	3	12	1	8	8	7	2			
日数(大町)	0	0	0	27	3	15	0	10	9	7	3			

このデータは速報値です、後日修正される場合があります。
この様式は、随時変更する場合があります。
掲載のデータを利用したことによる損害等については責任を負いかねますのでご了承ください。

観測所について
 広島市江波山気象館気象観測所：広島市中区江波南1丁目
 広島市中野東観測所：広島市安芸区中野5丁目
 広島市大町気象観測所：広島市安佐南区大町東3丁目
 観測値について
 観測値の - は、機器障害等の理由により欠測したことを示しています。
 江波山の日照の観測はバイメタル式日照計を使用しています。使用している測器の仕様上、気象台が発表している値との間に器差が生じる
 静穏：1.3%