

観測所：広島市江波山気象館気象観測所

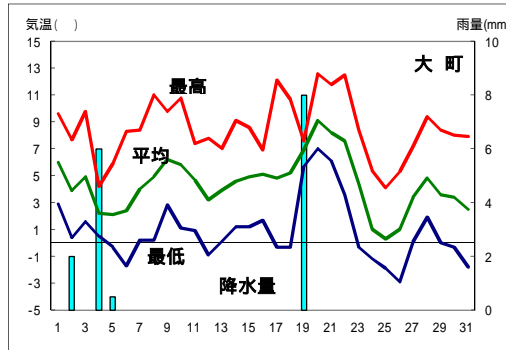
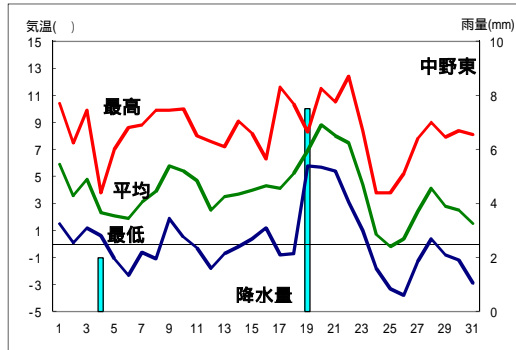
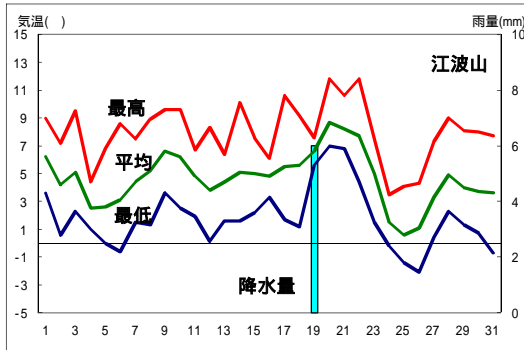
日付	平均気圧		気温			相対湿度		日照	降水量			風速				天	
	hPa		平均	最高	最低	平均	最小		1時間	平均	最大	最大	瞬間		(広島地方気象台での観測)		
			°C	°C	°C	%	%		mm	mm	m/s	m/s	m/s	瞬間	瞬間	昼	夜
1	1016	6.2	9.0	3.6	63.0	48.0	0.1	0.0	0.0	2.3	4.9	W	11.4	曇	曇時々晴一時雨		
2	1017	4.2	7.2	0.6	59.0	42.0	5.4	0.0	0.0	3.4	7.4	WNW	17.0	晴時々曇一時雪	曇一時晴		
3	1014	5.1	9.5	2.3	58.0	33.0	5.2	0.0	0.0	2.7	6.4	W	14.2	曇時々晴	曇時々晴一時雨		
4	1014	2.5	4.4	1.0	69.0	47.0	5.5	0.0	0.0	3.0	5.5	W	12.6	雪後晴一時曇	雪後晴一時曇		
5	1021	2.6	6.8	0.0	76.0	43.0	4.5	0.0	0.0	1.9	4.1	W	7.2	晴	晴		
6	1023	3.1	8.6	-0.6	69.0	48.0	5.1	0.0	0.0	2.2	3.5	NNE	6.6	晴時々曇	晴後一時曇		
7	1027	4.4	7.5	1.5	69.0	52.0	4.2	0.0	0.0	3.8	6.4	N	10.9	晴一時曇	晴時々曇		
8	1026	5.2	8.9	1.3	64.0	44.0	8.4	0.0	0.0	2.3	4.1	N	6.8	晴	曇時々晴一時雨		
9	1022	6.6	9.6	3.6	58.0	38.0	3.8	0.0	0.0	2.0	4.6	NW	9.0	晴後一時曇	晴時々曇		
10	1020	6.2	9.6	2.5	61.0	41.0	3.8	0.0	0.0	2.2	3.9	NW	7.2	晴後曇	曇後一時晴		
11	1019	4.8	6.7	1.9	55.0	35.0	3.9	0.0	0.0	2.8	7.2	NNW	12.8	晴時々曇一時雨	晴一時みぞれ		
12	1022	3.8	8.3	0.1	61.0	38.0	6.2	0.0	0.0	2.6	4.7	W	9.4	晴後時々曇	晴時々曇		
13	1018	4.4	6.4	1.6	61.0	41.0	2.3	0.0	0.0	2.3	5.6	NW	11.8	曇時々晴一時雨	曇時々晴		
14	1017	5.1	10.1	1.6	59.0	34.0	7.1	0.0	0.0	2.5	4.3	NNW	8.2	晴後時々曇	薄曇一時晴		
15	1015	5.0	7.6	2.2	59.0	44.0	0.0	0.0	0.0	2.3	4.5	NNE	7.7	曇	曇		
16	1013	4.8	6.1	3.3	63.0	48.0	0.0	0.0	0.0	3.5	5.5	N	12.0	曇後時々雨	曇一時雨後晴		
17	1016	5.5	10.6	1.7	56.0	32.0	8.5	0.0	0.0	3.4	5.3	N	8.0	晴一時薄曇	快晴		
18	1018	5.6	9.2	1.2	57.0	44.0	3.2	0.0	0.0	2.7	5.2	NNE	7.3	曇一時晴	曇後雨		
19	1016	6.6	7.6	5.6	80.0	55.0	0.0	6.0	1.0	3.3	4.1	N	8.2	雨	雨後曇		
20	1013	8.7	11.8	7.0	64.0	52.0	1.2	0.0	0.0	4.9	6.5	N	11.4	曇	曇		
21	1013	8.2	10.6	6.8	63.0	53.0	0.3	0.0	0.0	3.3	5.4	N	9.1	曇後一時雨	曇後一時晴		
22	1011	7.7	11.8	4.4	63.0	49.0	4.4	0.0	0.0	3.7	6.8	NNW	11.5	曇後時々晴	曇時々雨後晴		
23	1013	5.0	7.5	1.5	48.0	36.0	5.5	0.0	0.0	3.8	7.1	WNW	15.2	晴一時雨	晴		
24	1017	1.5	3.5	-0.2	48.0	36.0	5.3	0.0	0.0	3.1	7.7	NW	14.9	晴	曇時々晴		
25	1015	0.6	4.1	-1.4	64.0	41.0	5.3	0.0	0.0	2.4	6.6	NW	14.1	晴時々曇一時雪	晴一時雪		
26	1020	1.1	4.3	-2.1	72.0	37.0	8.0	0.0	0.0	2.2	4.7	NW	9.2	曇一時雪	曇一時晴		
27	1021	3.3	7.3	0.4	65.0	51.0	3.9	0.0	0.0	1.8	3.4	NNE	5.2	晴時々曇一時雪	曇時々晴		
28	1020	4.9	9.0	2.3	80.0	68.0	3.8	0.0	0.0	2.9	5.5	NNW	11.4	曇後一時晴	薄曇後晴		
29	1020	4.0	8.1	1.3	82.0	65.0	3.5	0.0	0.0	2.2	6.8	N	12.2	晴	晴		
30	1020	3.7	8.0	0.7	58.0	33.0	4.8	0.0	0.0	3.0	5.4	NNW	11.2	曇時々晴	晴		
31	1019	3.6	7.7	-0.7	71.0	43.0	8.3	0.0	0.0	2.0	4.2	SSE	8.8	晴一時曇	晴後曇一時雨、みぞれを伴う		
上月	1020	4.6	8.1	1.6	64.6	46.0	46.0	0.0	0.0	2.6							
中旬	1017	5.4	8.4	2.6	61.5	32.4	32.4	6.0	6.0	3.0							
下旬	1017	4.0	7.4	1.2	64.9	53.1	6.0	0.0	2.8								
月	1018	4.6	8.0	1.8	63.7	131.5	131.5	0.0	2.8								

観測所：広島市中野東気象観測所

日付	気温			降水量	
	平均	最高	最低	mm	1時間最大mm
1	5.9	10.4	1.5	0.0	0.0
2	3.6	7.5	0.1	0.0	0.0
3	4.8	9.9	1.2	0.0	0.0
4	2.3	3.8	0.6	2.0	1.0
5	2.1	7.0	-1.1	0.0	0.0
6	1.9	8.6	-2.3	0.0	0.0
7	3.1	8.8	-0.6	0.0	0.0
8	3.9	9.9	-1.1	0.0	0.0
9	5.8	9.9	1.9	0.0	0.0
10	5.4	10.0	0.5	0.0	0.0
11	4.7	8.0	-0.3	0.0	0.0
12	2.5	7.6	-1.8	0.0	0.0
13	3.5	7.2	-0.7	0.0	0.0
14	3.7	9.1	-0.2	0.0	0.0
15	4.0	8.2	0.4	0.0	0.0
16	4.3	6.3	1.2	0.0	0.0
17	4.1	11.6	-0.8	0.0	0.0
18	5.2	10.4	-0.7	0.0	0.0
19	6.9	8.3	5.8	7.5	1.0
20	8.8	11.5	5.7	0.0	0.0
21	8.0	10.5	5.4	0.0	0.0
22	7.5	12.4	3.1	0.0	0.0
23	4.4	8.4	1.0	0.0	0.0
24	0.7	3.8	-1.8	0.0	0.0
25	-0.2	3.8	-3.3	0.0	0.0
26	0.4	5.2	-3.8	0.0	0.0
27	2.4	7.8	-1.3	0.0	0.0
28	4.1	9.0	0.4	0.0	0.0
29	2.8	7.9	-0.8	0.0	0.0
30	2.5	8.4	-1.2	0.0	0.0
31	1.5	8.1	-2.9	0.0	0.0
上月	3.9	8.6	0.1	2.0	
中旬	4.8	8.8	0.9	7.5	
下旬	3.1	7.8	-0.5	0.0	
月	3.9	8.4	0.1	9.5	

観測所：広島市大町気象観測所

日付	気温			降水量	
	平均	最高	最低	mm	1時間最大mm
1	6.0	9.6	2.9	0.0	0.0
2	3.9	7.7	0.4	2.0	1.5
3	4.9	9.8	1.6	0.0	0.0
4	2.2	4.2	0.5	6.0	1.5
5	2.1	5.9	-0.3	0.5	0.5
6	2.4	8.3	-1.7	0.0	0.0
7	4.0	8.4	0.2	0.0	0.0
8	4.9	11.0	0.2	0.0	0.0
9	6.2	9.8	2.8	0.0	0.0
10	5.8	10.8	1.1	0.0	0.0
11	4.7	7.4	0.9	0.0	0.0
12	3.2	7.8	-0.9	0.0	0.0
13	3.9	7.0	0.1	0.0	0.0
14	4.6	9.1	1.2	0.0	0.0
15	4.9	8.6	1.2	0.0	0.0
16	5.1	6.9	1.7	0.0	0.0
17	4.8	12.1	-0.3	0.0	0.0
18	5.2	10.7	-0.3	0.0	0.0
19	6.9	7.6	5.7	8.0	1.0
20	9.1	12.6	7.0	0.0	0.0
21	8.2	11.8	6.1	0.0	0.0
22	7.6	12.5	3.6	0.0	0.0
23	4.4	8.4	-0.3	0.0	0.0
24	1.0	5.4	-1.2	0.0	0.0
25	0.3	4.1	-1.9	0.0	0.0
26	1.0	5.3	-2.9	0.0	0.0
27	3.4	7.2	0.1	0.0	0.0
28	4.8	9.4	1.9	0.0	0.0
29	3.6	8.4	0.0	0.0	0.0
30	3.4	8.0	-0.3	0.0	0.0
31	2.5	7.9	-1.8	0.0	0.0
上月	4.2	8.6	0.8	8.5	
中旬	5.2	9.0	1.6	8.0	
下旬	3.7	8.0	0.3	0.0	
月	4.4	8.5	0.9	16.5	



階級別	気温(°C)						日降水量(mm)				日最大風速(m/s)			
	最高<0 (真冬日)	平均<0	最低<0 (冬日)	最高 25 (夏日)	最低 25 (熱帯夜)	最高 30 (真夏日)	最高 35 (猛暑日)	0.5	1.0	10.0	30.0	10	15	30
日数(江波山)	0	0	5	0	0	0	0	1	1	0	0	0	0	0
日数(中野東)	0	1	17	0	0	0	0	2	2	0	0			
日数(大町)	0	0	11	0	0	0	0	4	3	0	0			

このデータは速報値です、後日修正される場合があります。
この様式は、随時変更する場合があります。
掲載のデータを利用したことによる損害等については責任を負いかねますのでご了承ください。

観測所について
 広島市江波山気象館気象観測所：広島市中区江波南1丁目
 広島市中野東観測所：広島市安芸区中野5丁目
 広島市大町気象観測所：広島市安佐南区大町東3丁目
 観測値について
 観測値の - は、機器障害等の理由により欠測したことを示しています。
 江波山の日照の観測はバイメタル式日照計を使用しています。使用している測器の仕様上、気象台が発表している値との間に器差が生じる
 静塵：0.1%