

観測所：広島市江波山気象館気象観測所

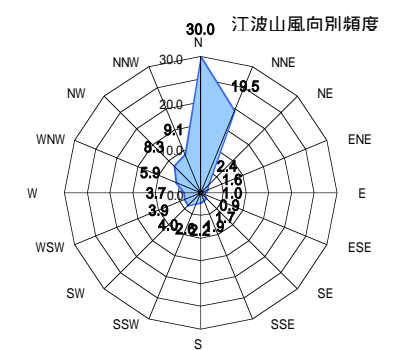
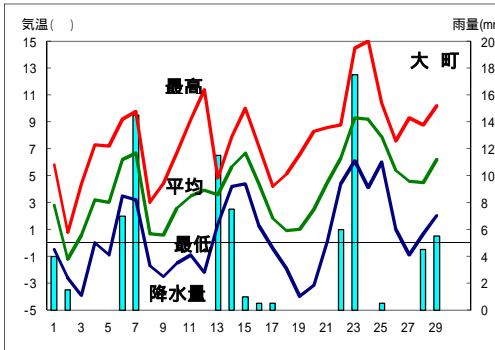
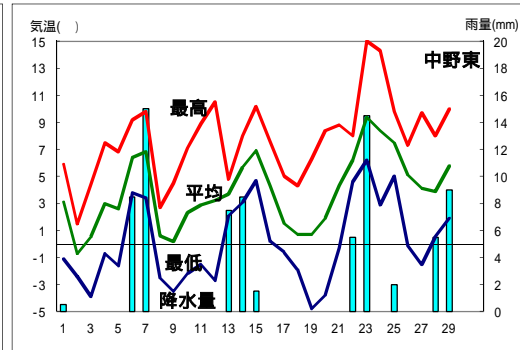
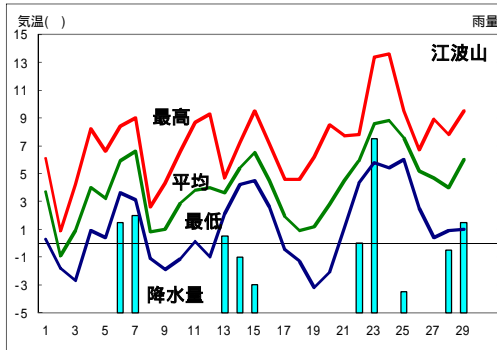
日付	平均気圧 hPa	気 温			相対湿度		日照 h	降 水 量			風 速			天 気 (広島地方気象台での観測)	
		平均	最高	最低	平均 %	最小 %		1時間 最大mm	平均 m/s	最 大 m/s	大 風 向	最大 瞬間m/s	昼	夜	
1	1014	3.7	6.1	0.3	67.0	38.0	5.8	0.0	0.0	3.6	9.2	NW	19.3	雨後晴	晴後一時雪
2	1018	-0.9	0.9	-1.8	64.0	37.0	7.3	0.0	0.0	3.5	7.9	W	14.9	雪時々晴	雪後一時晴
3	1020	0.9	4.2	-2.7	70.0	43.0	5.9	0.0	0.0	2.4	4.9	SW	11.2	晴後一時曇	晴時々曇
4	1021	4.0	8.2	0.9	58.0	32.0	7.1	0.0	0.0	2.6	5.4	W	11.4	晴	晴
5	1022	3.2	6.6	0.4	74.0	54.0	0.8	0.0	0.0	2.1	4.2	NNE	6.6	曇後雨	曇一時雨
6	1012	5.9	8.4	3.6	80.0	70.0	0.5	6.5	2.0	2.6	4.7	NNE	8.2	曇一時雨	雨後一時曇
7	1005	6.6	9.0	3.1	78.0	51.0	0.1	7.0	2.5	2.6	6.4	NNE	10.6	曇後一時雨	曇時々晴
8	1014	0.8	2.6	-1.1	65.0	33.0	7.5	0.0	0.0	3.7	8.3	WNW	15.0	晴一時雪	晴後一時雪
9	1020	1.0	4.3	-1.9	61.0	35.0	6.8	0.0	0.0	2.2	7.8	W	12.0	晴時々曇一時雪	晴一時曇
10	1020	2.9	6.6	-1.1	71.0	48.0	6.6	0.0	0.0	2.1	4.1	N	9.4	曇時々晴、みぞれを伴う	曇後時々晴
11	1021	3.8	8.7	0.1	73.0	38.0	9.6	0.0	0.0	2.9	5.2	NW	10.6	晴	快晴
12	1025	4.0	9.3	-1.0	83.0	67.0	9.4	0.0	0.0	2.6	3.7	NNE	7.2	快晴	晴後曇一時雨
13	1021	3.6	4.7	2.1	90.0	69.0	0.0	5.5	1.5	2.9	4.1	NNE	7.8	雨、みぞれを伴う	曇後一時雨
14	1016	5.4	7.2	4.2	90.0	84.0	0.0	4.0	1.0	2.4	4.0	NNE	7.2	雨後一時曇	曇時々晴後時々雨
15	1013	6.5	9.5	4.5	78.0	63.0	0.5	2.0	1.0	3.1	5.3	N	9.8	曇時々雨	曇一時晴
16	1014	4.5	7.1	2.6	62.0	48.0	3.1	0.0	0.0	2.5	5.8	NNW	11.0	曇一時晴後時々雨	晴後一時曇
17	1014	1.9	4.6	-0.5	65.0	45.0	4.8	0.0	0.0	2.5	5.6	WNW	14.6	曇時々雪一時晴	雪後時々晴
18	1018	0.9	4.6	-1.3	62.0	44.0	7.9	0.0	0.0	2.3	5.4	NW	9.5	曇時々晴一時雪	晴
19	1021	1.2	6.2	-3.2	62.0	50.0	7.7	0.0	0.0	2.4	4.1	N	8.6	晴後一時曇	晴
20	1023	2.8	8.5	-2.1	62.0	47.0	10.0	0.0	0.0	2.4	4.4	NNE	7.6	快晴	晴後一時曇
21	1020	4.5	7.7	1.1	74.0	66.0	0.3	0.0	0.0	2.2	3.6	NNE	5.8	曇後一時雨	雨後一時曇
22	1016	5.9	7.8	4.3	81.0	62.0	0.0	5.0	1.5	3.0	4.2	N	8.0	曇後一時雨	雨
23	1007	8.6	13.4	5.8	78.0	45.0	3.1	12.5	3.5	3.3	7.3	NNW	14.4	曇一時雨	曇後晴
24	1013	8.8	13.6	5.4	53.0	39.0	8.9	0.0	0.0	3.0	5.9	N	9.5	晴一時薄曇	曇後雨
25	1009	7.6	9.5	6.0	72.0	58.0	2.0	1.5	1.0	1.7	3.1	NNW	5.8	曇一時雨	曇時々晴
26	1014	5.2	6.7	2.5	53.0	42.0	4.1	0.0	0.0	5.1	8.1	NNW	14.7	曇	晴一時曇
27	1019	4.7	8.9	0.4	58.0	41.0	8.0	0.0	0.0	2.6	4.2	NE	7.4	晴一時曇	晴時々曇
28	1021	4.0	7.8	0.9	66.0	49.0	3.9	4.5	2.0	3.3	5.5	N	9.1	曇一時晴	雨時々みぞれ一時雪
29	1018	6.0	9.5	1.0	78.0	63.0	2.5	6.5	2.5	3.5	5.8	N	9.4	曇	晴時々曇
上月	1017	2.8	5.7	0.0	68.8		48.4	13.5		2.7					
中旬	1019	3.5	7.0	0.5	72.7		53.0	11.5		2.6					
下旬	1015	6.1	9.4	3.0	68.1		32.8	30.0		3.1					
月	1017	4.1	7.3	1.1	69.9		134.2	55.0		2.8					

観測所：広島市中野東気象観測所

日付	平均気圧 hPa	気 温			降 水 量 mm
		平均	最高	最低	
1	3.1	5.9	-1.1	0.5	0.5
2	-0.7	1.5	-2.4	0.0	0.0
3	0.5	4.4	-3.9	0.0	0.0
4	3.0	7.5	-0.7	0.0	0.0
5	2.6	6.8	-1.6	0.0	0.0
6	6.4	9.2	3.8	8.5	3.0
7	6.8	9.8	3.4	15.0	5.0
8	0.6	2.7	-2.5	0.0	0.0
9	0.2	4.5	-3.5	0.0	0.0
10	2.3	7.1	-2.2	0.0	0.0
11	2.9	8.9	-1.5	0.0	0.0
12	3.2	10.5	-2.7	0.0	0.0
13	3.7	4.8	2.1	7.5	2.0
14	5.7	8.0	3.1	8.5	1.5
15	6.9	10.2	4.7	1.5	0.5
16	4.3	7.6	0.2	0.0	0.0
17	1.5	5.0	-0.6	0.0	0.0
18	0.7	4.3	-1.9	0.0	0.0
19	0.7	6.3	-4.8	0.0	0.0
20	1.9	8.4	-3.8	0.0	0.0
21	4.3	8.8	-0.3	0.0	0.0
22	6.2	8.0	4.6	5.5	2.0
23	9.4	15.0	6.2	14.5	3.0
24	8.4	14.3	2.9	0.0	0.0
25	7.5	9.8	5.0	2.0	1.0
26	5.1	7.3	-0.1	0.0	0.0
27	4.1	9.7	-1.5	0.0	0.0
28	3.9	8.0	0.5	5.5	2.5
29	5.8	10.0	1.9	9.0	3.0
上月	2.5	5.9	-1.1	24.0	
中旬	3.2	7.4	-0.5	17.5	
下旬	6.1	10.1	2.1	36.5	
月	3.8	7.7	0.1	78.0	

観測所：広島市大町気象観測所

日付	平均気圧 hPa	気 温			降 水 量 mm
		平均	最高	最低	
1	2.8	5.8	-0.5	4.0	1.0
2	-1.2	0.8	-2.6	1.5	1.0
3	0.6	4.4	-3.9	0.0	0.0
4	3.2	7.3	0.0	0.0	0.0
5	3.0	7.2	-0.9	0.0	0.0
6	6.2	9.2	3.5	7.0	2.5
7	6.7	9.8	3.2	14.5	5.5
8	0.7	3.0	-1.7	0.0	0.0
9	0.6	4.4	-2.5	0.0	0.0
10	2.6	6.7	-1.5	0.0	0.0
11	3.5	9.2	-0.9	0.0	0.0
12	3.9	11.4	-2.2	0.0	0.0
13	3.6	4.8	1.4	11.5	2.0
14	5.7	7.9	4.2	7.5	1.5
15	6.7	10.0	4.4	1.0	1.0
16	4.4	7.2	1.3	0.5	0.5
17	1.8	4.2	-0.4	0.5	0.5
18	0.9	5.1	-1.9	0.0	0.0
19	1.0	6.6	-4.0	0.0	0.0
20	2.5	8.3	-3.2	0.0	0.0
21	4.5	8.6	0.1	0.0	0.0
22	6.3	8.8	4.4	6.0	2.0
23	9.3	14.5	6.1	17.5	3.5
24	9.2	15.0	4.1	0.0	0.0
25	7.9	10.4	6.0	0.5	0.5
26	5.4	7.6	1.0	0.0	0.0
27	4.6	9.3	-0.9	0.0	0.0
28	4.5	8.8	0.7	4.5	2.5
29	6.2	10.2	2.0	5.5	1.5
上月	2.5	5.9	-0.7	27.0	
中旬	3.4	7.5	-0.1	21.0	
下旬	6.4	10.4	2.6	34.0	
月	4.0	7.8	0.5	82.0	



階級別	気温()							日降水量(mm)				日最大風速(m/s)		
	最高<0 (真冬日)	平均<0	最低<0 (冬日)	最高 25 (夏日)	最低 25 (熱帯夜)	最高 30 (真夏日)	最高 35 (猛暑日)	0.5	1.0	10.0	30.0	10	15	30
日数(江波山)	0	1	10	0	0	0	0	10	10	1	0	0	0	0
日数(中野東)	0	1	17	0	0	0	0	11	10	2	0			
日数(大町)	0	1	14	0	0	0	0	14	11	3	0			

観測所について
 広島市江波山気象館気象観測所：広島市中区江波南1丁目
 広島市中野東観測所：広島市安芸区中野5丁目
 広島市大町気象観測所：広島市安佐南区大町東3丁目

静穏：1.3%

このデータは速報値です、後日修正される場合があります。
 この様式は、随時変更する場合があります。
 掲載のデータを利用したことによる損害等については責任を負いかねますのでご了承ください。

観測値の - は、機器障害等の理由により欠測したことを示しています。
 江波山の日照の観測はバイメタル式日照計を使用しています。使用している測器の仕様上、気象台が発表している値との間に器差が生じる