

観測所：広島市江波山気象館気象観測所

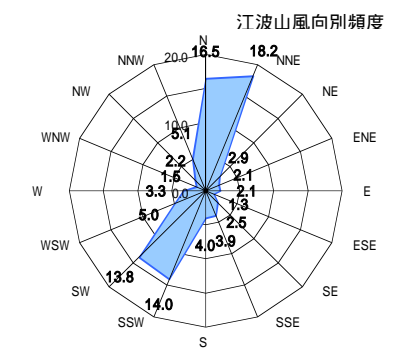
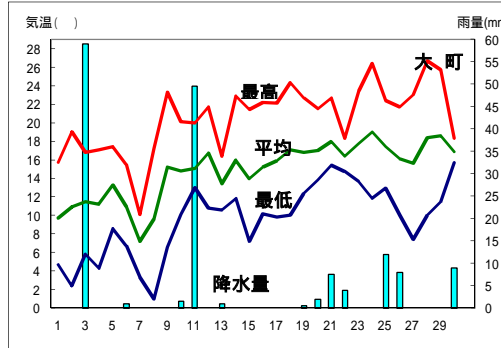
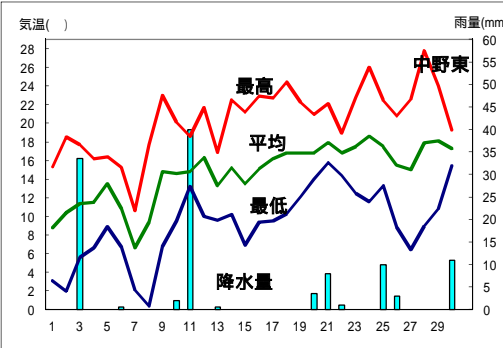
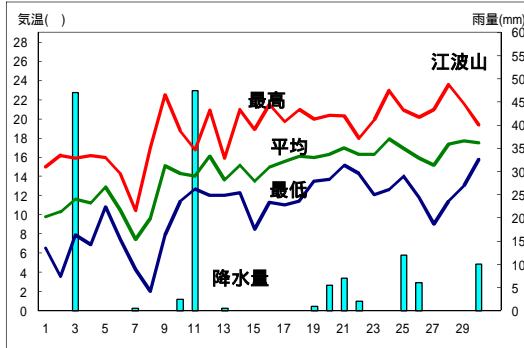
日付	平均気圧		気温			相対湿度		日照 h	降水量			風速			天	
	hPa	平均	最高	最低	平均 %	最小 %	mm		1時間 最大mm	平均 m/s	最大 瞬間m/s	風向	気			
													最高	最低	最高	最低
1	1017	9.8	15.0	6.5	49.0	32.0	8.8	0.0	0.0	2.7	5.1	N	9.0	曇後晴	曇後晴	
2	1020	10.3	16.2	3.6	54.0	26.0	10.2	0.0	0.0	2.6	4.7	NNE	7.6	晴	曇後雨、雷を伴う	
3	1001	11.6	15.9	7.9	68.0	40.0	3.6	47.0	21.0	5.0	11.0	WSW	27.2	暴風雨、雷を伴う	曇時々雨後晴	
4	1010	11.2	16.2	6.9	39.0	29.0	10.5	0.0	0.0	4.2	7.5	W	14.4	晴後一時薄曇	薄曇後一時晴	
5	1007	12.9	16.0	10.8	55.0	35.0	6.4	0.0	0.0	4.2	8.9	WNW	18.2	曇時々晴一時雨	晴一時雨	
6	1010	10.5	14.3	7.4	38.0		8.5	0.0	0.0	4.4	8.4	W	16.8	晴一時雨	雨時々晴	
7	1017	7.4	10.4	4.3	57.0	43.0	6.5	0.5	0.5	2.9	5.9	WNW	12.4	晴一時雨	晴	
8	1020	9.6	17.0	2.0	57.0	38.0	10.8	0.0	0.0	2.1	4.4	S	9.2	晴後一時薄曇	薄曇後晴	
9	1019	15.1	22.5	7.9	55.0	36.0	9.9	0.0	0.0	2.3	4.8	SSE	11.0	晴	晴後一時薄曇	
10	1018	14.3	18.7	11.4	68.0	48.0	1.6	2.5	1.0	1.6	3.7	N	6.4	曇後一時雨	雨	
11	1003	14.0	16.8	12.7	95.0	85.0	2.0	47.5	8.5	1.4	2.6	W	6.6	大雨後曇一時晴	曇後晴	
12	1006	16.1	20.9	12.0	62.0	38.0	10.8	0.0	0.0	2.8	6.1	SSE	10.2	晴	晴後薄曇	
13	1008	13.6	15.9	12.0	65.0	45.0	0.0	0.5	0.5	2.6	4.4	NNE	7.4	曇後雨	曇一時雨	
14	1008	15.2	21.0	12.3	53.0	24.0	8.7	0.0	0.0	3.2	5.8	NNE	10.6	曇後晴	晴後一時薄曇	
15	1010	13.5	18.9	8.5	48.0	32.0	9.4	0.0	0.0	2.4	4.4	NNE	8.0	曇後一時晴	晴後曇	
16	1009	15.0	21.5	11.3	59.0	35.0	5.5	0.0	0.0	1.9	3.6	SSW	7.7	曇時々晴後一時雨	晴	
17	1010	15.6	19.7	11.0	64.0	49.0	9.1	0.0	0.0	2.3	4.0	N	7.2	晴、雷を伴う	晴一時雨	
18	1014	16.1	21.0	11.4	61.0	46.0	10.3	0.0	0.0	2.4	3.7	N	7.2	晴後薄曇	薄曇後一時晴	
19	1017	16.0	20.0	13.5	67.0	47.0	4.1	1.0	0.5	2.2	3.4	NNE	7.5	曇後一時雨	雨後一時曇	
20	1019	16.3	20.4	13.7	77.0	61.0	5.6	5.5	2.0	1.9	3.2	NNE	5.8	曇時々雨	曇	
21	1014	17.0	20.3	15.2	73.0	57.0	3.8	7.0	2.0	2.1	3.8	ESE	8.2	曇	雨後一時曇	
22	1008	16.3	18.0	14.3	84.0	67.0	0.0	2.0	1.0	2.1	4.4	E	7.8	雨後一時曇	曇一時晴	
23	1010	16.3	19.9	12.1	77.0	56.0	10.1	0.0	0.0	1.7	4.1	SW	8.3	晴一時曇	快晴	
24	1011	17.9	23.0	12.6	63.0	41.0	10.4	0.0	0.0	1.8	3.6	SW	7.2	晴	晴後一時薄曇	
25	1006	16.9	20.9	14.0	63.0	38.0	3.4	12.0	3.0	2.0	4.2	W	8.3	曇後一時雨	雨	
26	1002	15.9	20.2	11.8	76.0	26.0	4.6	6.0	1.5	2.4	6.4	N	10.8	雨後時々晴	快晴	
27	1010	15.2	21.0	9.0	48.0	31.0	11.8	0.0	0.0	2.7	4.1	NNE	10.0	快晴	晴	
28	1014	17.4	23.6	11.4	49.0	27.0	11.7	0.0	0.0	2.2	3.7	NNE	7.7	快晴	晴後一時薄曇	
29	1014	17.7	21.6	13.0	53.0	38.0	8.5	0.0	0.0	1.8	3.1	NNE	7.4	薄曇	曇後一時雨	
30	1011	17.5	19.4	15.8	71.0	61.0	0.0	10.0	2.0	3.5	7.2	N	11.6	雨後一時曇	曇	
上旬	1014	11.3	16.2	6.9	54.0		76.8	50.0		3.2						
中旬	1010	15.1	19.6	11.8	65.1		65.5	54.5		2.3						
下旬	1010	16.8	20.8	12.9	65.7		64.3	37.0		2.2						
月	1011	14.4	18.9	10.5	61.6		206.6	141.5		2.6						

観測所：広島市中野東気象観測所

日付	気温			降水量	
	平均	最高	最低	mm	1時間 最大mm
	1	8.8	15.3	3.1	0.0
2	10.4	18.5	2.0	0.0	0.0
3	11.4	17.7	5.6	33.5	13.0
4	11.5	16.2	6.6	0.0	0.0
5	13.5	16.4	8.9	0.0	0.0
6	10.8	15.2	6.7	0.5	0.5
7	6.6	10.6	2.1	0.0	0.0
8	9.4	17.7	0.4	0.0	0.0
9	14.8	23.0	6.8	0.0	0.0
10	14.6	20.1	9.5	2.0	1.0
11	14.8	18.6	13.2	40.0	6.5
12	16.3	21.7	10.0	0.0	0.0
13	13.3	16.9	9.6	0.5	0.5
14	15.2	22.5	10.2	0.0	0.0
15	13.5	21.2	6.9	0.0	0.0
16	15.1	22.9	9.4	0.0	0.0
17	16.2	22.7	9.5	0.0	0.0
18	16.8	24.4	10.3	0.0	0.0
19	16.8	22.2	12.1	0.0	0.0
20	16.8	20.9	14.0	3.5	1.5
21	17.9	22.1	15.8	8.0	2.5
22	16.8	18.9	14.4	1.0	0.5
23	17.5	22.8	12.5	0.0	0.0
24	18.6	26.0	11.6	0.0	0.0
25	17.5	22.4	13.3	10.0	3.5
26	15.5	20.8	8.8	3.0	1.0
27	15.0	22.6	6.4	0.0	0.0
28	17.9	27.8	9.0	0.0	0.0
29	18.1	24.0	10.8	0.0	0.0
30	17.3	19.3	15.4	11.0	2.5
上旬	11.2	17.1	5.2	36.0	
中旬	15.5	21.4	10.5	44.0	
下旬	17.2	22.7	11.8	33.0	
月	14.6	20.4	9.2	113.0	

観測所：広島市大町気象観測所

日付	気温			降水量	
	平均	最高	最低	mm	1時間 最大mm
	1	9.7	15.7	4.7	0.0
2	10.9	19.0	2.4	0.0	0.0
3	11.5	16.8	5.8	59.0	14.0
4	11.2	17.1	4.3	0.0	0.0
5	13.3	17.4	8.6	0.0	0.0
6	10.9	15.5	6.7	1.0	1.0
7	7.2	10.1	3.3	0.0	0.0
8	9.6	17.2	1.0	0.0	0.0
9	15.2	23.3	6.6	0.0	0.0
10	14.8	20.1	10.1	1.5	0.5
11	15.1	20.0	13.0	49.5	10.5
12	16.7	21.7	10.8	0.0	0.0
13	13.4	16.4	10.6	1.0	0.5
14	16.0	22.9	11.8	0.0	0.0
15	14.0	21.4	7.2	0.0	0.0
16	15.2	22.2	10.2	0.0	0.0
17	15.9	22.1	9.8	0.0	0.0
18	17.1	24.3	10.0	0.0	0.0
19	16.8	22.7	12.4	0.5	0.5
20	17.0	21.5	13.8	2.0	0.5
21	18.0	22.7	15.4	7.5	2.5
22	16.4	18.3	14.7	4.0	1.0
23	17.8	23.4	13.6	0.0	0.0
24	19.0	26.4	11.8	0.0	0.0
25	17.4	22.4	12.9	12.0	3.5
26	16.1	21.7	10.0	8.0	1.5
27	15.6	23.0	7.4	0.0	0.0
28	18.4	26.7	10.0	0.0	0.0
29	18.6	25.7	11.5	0.0	0.0
30	16.9	18.3	15.7	9.0	2.5
上旬	11.4	17.2	5.4	61.5	
中旬	15.7	21.5	11.0	53.0	
下旬	17.4	22.9	12.3	40.5	
月	14.9	20.5	9.5	155.0	



階級別	気温()						日降水量(mm)				日最大風速(m/s)			
	最高<0 (真冬日)	平均<0	最低<0 (冬日)	最高 25 (夏日)	最低 25 (熱帯夜)	最高 30 (真夏日)	最高 35 (猛暑日)	0.5	1.0	10.0	30.0	10	15	30
日数(江波山)	0	0	0	0	0	0	0	12	10	4	2	1	0	0
日数(中野東)	0	0	0	2	0	0	0	11	9	4	2			
日数(大町)	0	0	0	3	0	0	0	12	11	3	2			

このデータは速報値です、後日修正される場合があります。
この様式は、随時変更する場合があります。
掲載のデータを利用したことによる損害等については責任を負いかねますのでご了承ください。

観測所について
広島市江波山気象館気象観測所：広島市中区江波南1丁目
広島市中野東観測所：広島市安芸区中野5丁目
広島市大町気象観測所：広島市安佐南区大町東3丁目
観測値について
観測値の - は、機器障害等の理由により欠測したことを示しています。
江波山の日照の観測はバイメタル式日照計を使用しています。使用している測器の仕様上、気象台が発表している値との間に器差が生じる場合があります。

静穏：1.5%