

観測所：広島市江波山気象館気象観測所

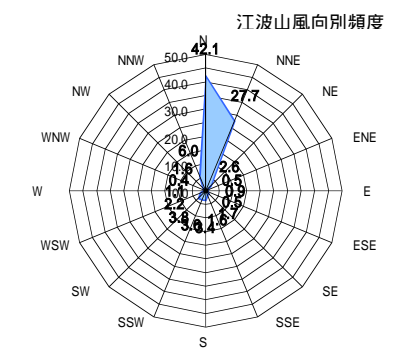
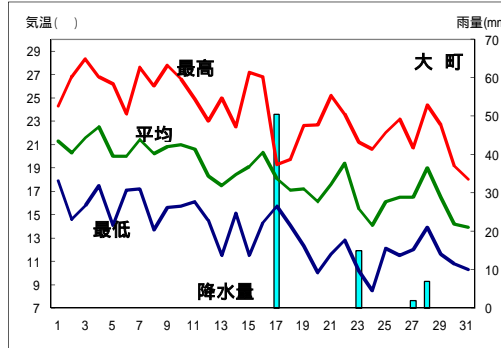
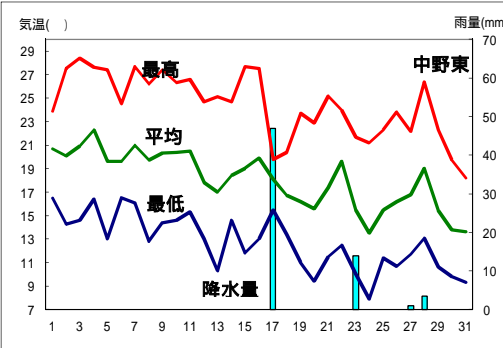
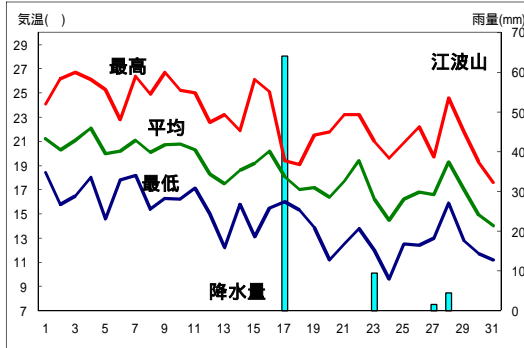
日付	平均気圧		気温			相対湿度		日照 h	降水量			風速				天	
	hPa	平均	最高	最低	平均 %	最小 %	mm		1時間 最大mm	平均 m/s	最大 瞬間m/s	最大 瞬間m/s	風向	天			
														昼	夜		
1	1009	21.2	24.1	18.4	57.0	47.0	3.9	0.0	0.0	3.9	5.7	N	12.6	曇	曇後晴		
2	1011	20.3	26.2	15.8	57.0	33.0	10.2	0.0	0.0	4.2	6.6	N	11.8	晴	晴		
3	1007	21.1	26.7	16.5	54.0	37.0	9.2	0.0	0.0	5.1	8.6	NNE	15.6	晴	晴後時々曇		
4	1006	22.1	26.1	18.0	50.0	35.0	10.1	0.0	0.0	5.6	7.6	N	12.6	晴	晴		
5	1013	20.0	25.3	14.6	49.0	28.0	8.2	0.0	0.0	3.0	5.4	NNE	8.5	薄曇一時晴	曇		
6	1015	20.2	22.8	17.8	57.0	50.0	1.0	0.0	0.0	3.4	5.3	NNE	9.6	曇	晴一時曇		
7	1015	21.1	26.4	18.2	51.0	29.0	9.6	0.0	0.0	4.5	8.5	N	17.7	晴	晴		
8	1016	20.1	24.9	15.4	54.0	35.0	9.0	0.0	0.0	3.8	5.2	N	9.0	薄曇後晴	薄曇後晴		
9	1012	20.7	26.7	16.3	52.0	31.0	9.4	0.0	0.0	3.3	4.7	N	8.2	晴後一時薄曇	薄曇後一時晴		
10	1010	20.8	25.2	16.2	60.0	49.0	5.2	0.0	0.0	2.5	4.5	NNE	7.4	曇一時晴	曇後一時晴		
11	1009	20.3	25.0	17.1	52.0	34.0	7.4	0.0	0.0	3.6	6.4	NNW	13.2	晴後曇	晴一時曇		
12	1013	18.3	22.6	15.0	47.0	30.0	9.2	0.0	0.0	5.1	7.1	N	12.2	晴一時薄曇	晴		
13	1014	17.5	23.2	12.2	47.0	30.0	6.7	0.0	0.0	3.5	4.6	N	8.8	晴一時曇	晴後薄曇		
14	1014	18.6	21.9	15.8	57.0	45.0	2.6	0.0	0.0	3.3	4.6	NNE	8.5	曇	晴一時曇		
15	1015	19.2	26.1	13.1	53.0	28.0	9.5	0.0	0.0	3.9	6.8	N	12.0	快晴	快晴		
16	1016	20.2	25.1	15.5	56.0	38.0	9.4	0.0	0.0	3.1	5.2	N	8.8	晴	晴後曇一時雨		
17	1009	18.1	19.4	16.0	81.0	64.0	0.0	64.0	17.0	2.6	4.3	NNE	7.2	大雨	雨時々曇後晴		
18	1009	17.0	19.1	15.3	58.0	41.0	6.7	0.0	0.0	5.6	9.9	N	18.0	曇時々晴	快晴		
19	1016	17.2	21.5	13.9	48.0	30.0	10.1	0.0	0.0	3.4	6.0	N	11.3	晴	快晴		
20	1019	16.4	21.8	11.2	60.0	40.0	9.6	0.0	0.0	2.8	5.4	NNE	8.2	快晴	快晴		
21	1021	17.7	23.2	12.5	60.0	35.0	9.5	0.0	0.0	2.7	5.2	NNE	8.4	晴	晴		
22	1014	19.4	23.2	13.8	69.0	62.0	3.4	0.0	0.0	3.5	6.9	S	18.9	曇時々晴	曇後雨、雷を伴う		
23	1009	16.2	21.0	12.0	62.0	38.0	4.5	9.5	3.5	3.0	5.7	NW	15.4	雨一時曇後晴	快晴		
24	1016	14.5	19.6	9.6	59.0	31.0	9.4	0.0	0.0	2.4	4.1	NNE	6.4	晴	晴後一時曇		
25	1019	16.2	20.9	12.5	64.0	44.0	7.9	0.0	0.0	2.6	4.4	NNE	6.9	晴一時曇	快晴		
26	1020	16.8	22.2	12.4	65.0	48.0	9.3	0.0	0.0	2.7	4.6	NNE	7.5	晴	晴		
27	1018	16.6	19.7	13.0	74.0	58.0	1.9	1.5	1.0	2.2	4.7	NNE	7.6	晴一時曇後雨	雨		
28	1013	19.3	24.6	15.9	69.0	36.0	6.2	4.5	2.5	2.6	6.8	NW	12.9	曇一時雨後晴	快晴		
29	1013	17.0	21.8	12.8	55.0	31.0	8.9	0.0	0.0	2.9	4.3	NNE	8.3	晴	晴一時曇		
30	1010	14.9	19.3	11.7	63.0	44.0	4.7	0.0	0.0	2.8	5.0	N	9.1	曇後晴	晴		
31	1009	14.0	17.6	11.2	65.0	51.0	3.7	0.0	0.0	2.7	4.2	SW	10.4	晴後曇一時雨	晴一時曇		
上月	1011	20.8	25.4	16.7	54.1		75.8	0.0		3.9							
中旬	1013	18.3	22.6	14.5	55.9		71.2	64.0		3.7							
下旬	1015	16.6	21.2	12.5	64.1		69.4	15.5		2.7							
月	1013	18.5	23.0	14.5	58.2		216.4	79.5		3.4							

観測所：広島市中野東気象観測所

日付	気温			降水量	
	平均	最高	最低	mm	1時間 最大mm
	1	20.7	23.9	16.5	0.0
2	20.1	27.5	14.3	0.0	0.0
3	20.9	28.4	14.6	0.0	0.0
4	22.3	27.6	16.4	0.0	0.0
5	19.6	27.4	13.0	0.0	0.0
6	19.6	24.5	16.5	0.0	0.0
7	21.0	27.7	16.1	0.0	0.0
8	19.7	26.2	12.8	0.0	0.0
9	20.3	27.4	14.4	0.0	0.0
10	20.4	26.3	14.6	0.0	0.0
11	20.5	26.6	15.3	0.0	0.0
12	17.8	24.7	13.0	0.0	0.0
13	17.0	25.1	10.3	0.0	0.0
14	18.4	24.7	14.6	0.0	0.0
15	19.0	27.7	11.8	0.0	0.0
16	19.9	27.5	13.0	0.0	0.0
17	18.1	19.8	15.5	47.0	13.5
18	16.7	20.4	13.4	0.0	0.0
19	16.2	23.7	11.0	0.0	0.0
20	15.6	22.9	9.4	0.0	0.0
21	17.4	25.2	11.5	0.0	0.0
22	19.6	24.0	12.5	0.0	0.0
23	15.5	21.7	10.0	14.0	5.0
24	13.5	21.2	7.9	0.0	0.0
25	15.5	22.3	11.4	0.0	0.0
26	16.2	23.8	10.7	0.0	0.0
27	16.8	22.2	11.7	1.0	0.5
28	19.0	26.4	13.1	3.5	1.5
29	15.4	22.3	10.6	0.0	0.0
30	13.8	19.7	9.8	0.0	0.0
31	13.6	18.2	9.3	0.0	0.0
上月	20.5	26.7	14.9	0.0	
中旬	17.9	24.3	12.7	47.0	
下旬	16.0	22.5	10.8	18.5	
月	18.1	24.4	12.7	65.5	

観測所：広島市大町気象観測所

日付	気温			降水量	
	平均	最高	最低	mm	1時間 最大mm
	1	21.3	24.3	17.9	0.0
2	20.3	26.8	14.6	0.0	0.0
3	21.6	28.3	15.8	0.0	0.0
4	22.5	26.8	17.5	0.0	0.0
5	20.0	26.2	14.1	0.0	0.0
6	20.0	23.6	17.1	0.0	0.0
7	21.4	27.6	17.2	0.0	0.0
8	20.2	26.0	13.7	0.0	0.0
9	20.8	27.8	15.6	0.0	0.0
10	21.0	26.6	15.7	0.0	0.0
11	20.6	24.9	16.1	0.0	0.0
12	18.3	23.0	14.5	0.0	0.0
13	17.5	25.0	11.5	0.0	0.0
14	18.4	22.5	15.1	0.0	0.0
15	19.1	27.2	11.5	0.0	0.0
16	20.3	26.8	14.3	0.0	0.0
17	18.1	19.3	15.7	50.5	18.5
18	17.1	19.7	14.1	0.0	0.0
19	17.2	22.6	12.3	0.0	0.0
20	16.1	22.7	10.0	0.0	0.0
21	17.6	25.2	11.6	0.0	0.0
22	19.4	23.6	12.8	0.0	0.0
23	15.5	21.2	10.2	15.0	6.5
24	14.1	20.6	8.5	0.0	0.0
25	16.1	22.0	12.1	0.0	0.0
26	16.5	23.2	11.5	0.0	0.0
27	16.5	20.7	12.0	2.0	1.5
28	19.0	24.4	13.9	7.0	3.0
29	16.5	22.7	11.6	0.0	0.0
30	14.2	19.2	10.8	0.0	0.0
31	13.9	18.0	10.3	0.0	0.0
上月	20.9	26.4	15.9	0.0	
中旬	18.3	23.4	13.5	50.5	
下旬	16.3	21.9	11.4	24.0	
月	18.4	23.8	13.5	74.5	



階級別	気温(°C)					日降水量(mm)				日最大風速(m/s)				
	最高<0 (真冬日)	平均<0	最低<0 (冬日)	最高 25 (夏日)	最低 25 (熱帯夜)	最高 30 (真夏日)	最高 35 (猛暑日)	0.5	1.0	10.0	30.0	10	15	30
日数(江波山)	0	0	0	10	0	0	0	4	4	1	1	0	0	0
日数(中野東)	0	0	0	14	0	0	0	4	4	2	1			
日数(大町)	0	0	0	12	0	0	0	4	4	2	1			

このデータは速報値です、後日修正される場合があります。
この様式は、随時変更する場合があります。
掲載のデータを利用したことによる損害等については責任を負いかねますのでご了承ください。

観測所について
 広島市江波山気象館気象観測所：広島市中区江波南1丁目
 広島市中野東観測所：広島市安芸区中野5丁目
 広島市大町気象観測所：広島市安佐南区大町東3丁目
 観測値について
 観測値の - は、機器障害等の理由により欠測したことを示しています。
 江波山の日照の観測はバイメタル式日照計を使用しています。使用している測器の仕様上、気象台が発表している値との間に器差が生じる場合があります。

静穏：0.3%