

観測所：広島市江波山気象館気象観測所

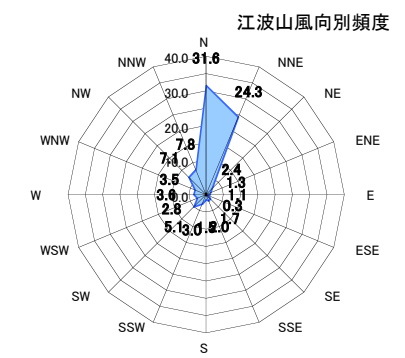
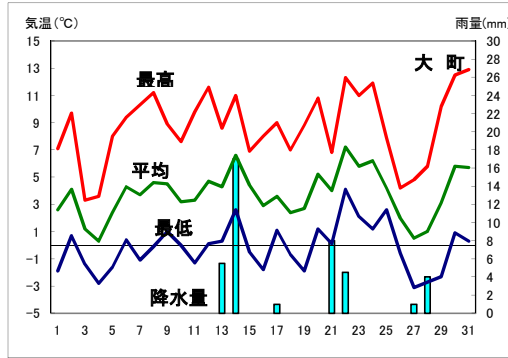
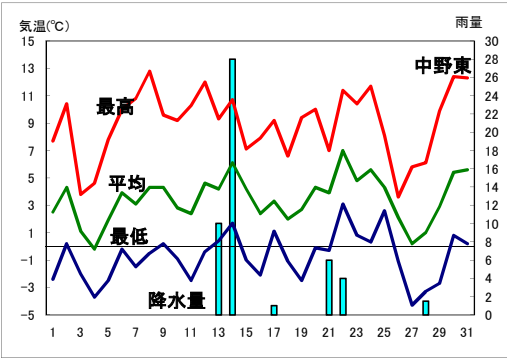
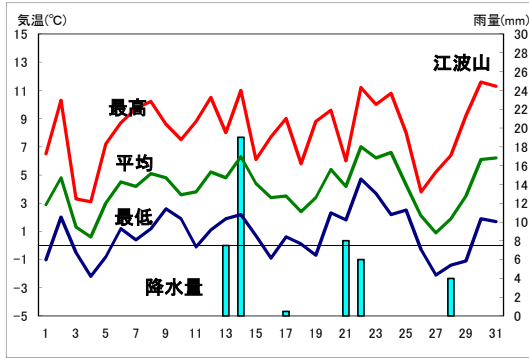
日付	平均気圧		気温				相対湿度		日照	降水量		風速				天	
	hPa	°C			%	%	h	mm	1時間最大mm	平均m/s	最大瞬間m/s	風向	(広島地方気象台での観測)				
		最高	最低	夜													
1	1018	2.9	6.5	-1.0	69.0	49.0	5.5	0.0	0.0	2.4	4.4	S	12.0	晴時々曇	晴一時雨		
2	1021	4.8	10.3	2.0	66.0	36.0	4.2	0.0	0.0	3.3	8.6	W	16.5	曇時々晴一時みぞれ	晴後時々雪		
3	1025	1.3	3.3	-0.5	57.0	42.0	5.1	0.0	0.0	2.5	5.7	NW	11.0	薄曇時々晴一時みぞれ	晴		
4	1023	0.6	3.1	-2.2	70.0	59.0	1.1	0.0	0.0	2.1	3.1	NNW	6.2	曇一時みぞれ	曇時々晴		
5	1019	3.0	7.2	-0.8	64.0	38.0	6.8	0.0	0.0	2.5	3.8	N	6.3	晴一時曇	晴後一時曇		
6	1018	4.5	8.7	1.2	59.0	36.0	6.5	0.0	0.0	3.0	3.9	N	9.1	曇一時晴	晴一時曇		
7	1017	4.2	9.7	0.4	62.0	41.0	5.0	0.0	0.0	2.5	4.1	N	7.0	晴一時曇	晴		
8	1016	5.1	10.2	1.2	61.0	35.0	6.1	0.0	0.0	3.1	4.2	N	8.0	晴	晴後一時曇		
9	1016	4.8	8.6	2.6	51.0	30.0	7.0	0.0	0.0	2.7	6.4	NW	13.1	晴	晴後時々曇		
10	1020	3.6	7.5	1.9	49.0	33.0	3.9	0.0	0.0	2.0	6.5	NNW	10.3	晴一時曇	晴		
11	1024	3.8	8.8	-0.1	55.0	33.0	8.7	0.0	0.0	2.1	3.3	NNE	6.0	晴	晴後一時曇		
12	1022	5.2	10.5	1.1	62.0	46.0	7.5	0.0	0.0	2.5	3.8	NNE	6.6	晴一時曇	快晴		
13	1019	4.8	8.0	1.9	71.0	58.0	0.0	7.5	2.5	3.7	5.1	NNE	9.5	曇一時晴	雨		
14	1009	6.3	11.0	2.2	67.0	42.0	3.8	19.0	4.0	7.7	N	16.3	雨時々晴一時曇	曇一時雨			
15	1020	4.4	6.1	0.7	46.0	38.0	6.4	0.0	0.0	4.7	7.8	N	15.7	曇	晴一時薄曇		
16	1018	3.4	7.7	-0.9	67.0	55.0	4.0	0.0	0.0	2.1	4.0	N	6.7	晴後一時曇	曇一時晴		
17	1017	3.5	9.0	0.6	67.0	33.0	4.3	0.5	0.5	4.4	9.3	N	16.3	曇時々雨一時雪	晴一時曇		
18	1023	2.4	5.8	0.1	61.0	52.0	4.8	0.0	0.0	1.9	4.5	N	9.8	曇一時晴	晴一時曇		
19	1023	3.4	8.8	-0.7	60.0	32.0	5.8	0.0	0.0	2.5	6.2	NW	11.6	晴一時曇	晴後曇		
20	1028	5.4	9.6	2.3	55.0	37.0	5.1	0.0	0.0	2.4	4.3	NNE	7.9	薄曇	薄曇		
21	1022	4.2	6.0	1.8	72.0	55.0	0.0	8.0	2.0	2.3	4.3	NNE	7.8	曇後雨	雨		
22	1013	7.0	11.2	4.7	77.0	56.0	2.1	6.0	2.0	3.0	9.0	N	15.3	雨後晴	晴		
23	1014	6.2	10.0	3.7	60.0	36.0	5.0	0.0	0.0	2.4	4.0	N	7.4	曇時々晴	晴		
24	1011	6.6	10.8	2.2	64.0	43.0	4.6	0.0	0.0	3.2	6.4	WSW	13.0	曇後曇	曇後一時みぞれ		
25	1011	4.3	8.0	2.5	37.0	23.0	7.1	0.0	0.0	4.7	7.6	NW	15.9	晴一時雪	晴一時雪		
26	1013	2.1	3.8	-0.3	49.0	32.0	3.0	0.0	0.0	3.5	6.8	NW	17.1	晴一時雪	晴		
27	1016	0.9	5.2	-2.1	60.0	37.0	7.3	0.0	0.0	2.6	7.0	W	16.5	晴時々曇一時雪	雪時々曇		
28	1021	1.9	6.4	-1.4	72.0	44.0	6.6	4.0	1.5	1.6	3.8	N	8.8	晴時々曇一時雪	晴		
29	1024	3.5	9.2	-1.1	69.0	45.0	7.1	0.0	0.0	2.3	3.4	N	5.8	晴後薄曇	曇後一時晴		
30	1026	6.1	11.6	1.9	63.0	37.0	5.8	0.0	0.0	2.8	3.8	N	7.3	晴	晴		
31	1029	6.2	11.3	1.7	62.0	37.0	7.4	0.0	0.0	2.6	4.6	NNE	7.8	晴時々薄曇	晴後一時曇		
上旬	1019	3.5	7.5	0.5	60.8		51.2	0.0		2.6							
中旬	1020	4.3	8.5	0.7	61.1		50.4	27.0		3.1							
下旬	1018	4.5	8.5	1.2	62.3		56.0	18.0		2.8							
月	1019	4.1	8.2	0.8	61.4		157.6	45.0		2.8							

観測所：広島市中野東気象観測所

日付	平均気圧		気温				降水量	
	hPa	°C			mm	1時間最大mm		
		最高	最低	夜				
1	2.5	7.7	-2.4	0.0	0.0			
2	4.3	10.4	0.2	0.0	0.0			
3	1.1	3.8	-2.0	0.0	0.0			
4	-0.2	4.6	-3.7	0.0	0.0			
5	1.9	7.8	-2.5	0.0	0.0			
6	3.9	10.0	-0.2	0.0	0.0			
7	3.1	10.8	-1.5	0.0	0.0			
8	4.3	12.8	-0.5	0.0	0.0			
9	4.3	9.6	0.2	0.0	0.0			
10	2.8	9.2	-0.9	0.0	0.0			
11	2.4	10.3	-2.5	0.0	0.0			
12	4.6	12.0	-0.4	0.0	0.0			
13	4.2	9.3	0.4	10.0	6.0			
14	6.1	10.7	1.7	28.0	7.0			
15	4.2	7.1	-1.0	0.0	0.0			
16	2.4	7.9	-2.1	0.0	0.0			
17	3.3	9.2	1.1	1.0	0.5			
18	2.0	6.6	-1.1	0.0	0.0			
19	2.7	9.4	-2.5	0.0	0.0			
20	4.3	10.0	-0.1	0.0	0.0			
21	3.9	7.0	-0.3	6.0	2.0			
22	7.0	11.4	3.1	4.0	1.5			
23	4.8	10.4	0.8	0.0	0.0			
24	5.6	11.7	0.3	0.0	0.0			
25	4.3	8.1	2.6	0.0	0.0			
26	2.1	3.6	-1.1	0.0	0.0			
27	0.2	5.8	-4.3	0.0	0.0			
28	1.0	6.1	-3.3	1.5	1.0			
29	2.9	9.9	-2.7	0.0	0.0			
30	5.4	12.4	0.8	0.0	0.0			
31	5.6	12.3	0.2	0.0	0.0			
上旬	2.8	8.7	-1.3	0.0				
中旬	3.6	9.3	-0.7	39.0				
下旬	3.9	9.0	-0.4	11.5				
月	3.5	9.0	-0.8	50.5				

観測所：広島市大町気象観測所

日付	平均気圧		気温				降水量	
	hPa	°C			mm	1時間最大mm		
		最高	最低	夜				
1	2.6	7.1	-1.9	0.0	0.0			
2	4.1	9.7	0.7	0.0	0.0			
3	1.2	3.3	-1.4	0.0	0.0			
4	0.3	3.6	-2.8	0.0	0.0			
5	2.4	8.0	-1.6	0.0	0.0			
6	4.3	9.4	0.4	0.0	0.0			
7	3.7	10.3	-1.1	0.0	0.0			
8	4.6	11.2	-0.1	0.0	0.0			
9	4.5	8.9	1.0	0.0	0.0			
10	3.2	7.6	0.0	0.0	0.0			
11	3.3	9.8	-1.3	0.0	0.0			
12	4.7	11.6	0.1	0.0	0.0			
13	4.3	8.6	0.3	5.5	2.5			
14	6.6	11.0	2.6	17.0	4.0			
15	4.4	6.9	-0.5	0.0	0.0			
16	2.9	8.0	-1.8	0.0	0.0			
17	3.6	9.0	1.1	1.0	0.5			
18	2.4	7.0	-0.7	0.0	0.0			
19	2.7	8.8	-1.9	0.0	0.0			
20	5.2	10.8	1.2	0.0	0.0			
21	4.0	6.8	0.1	8.0	2.5			
22	7.2	12.3	4.1	4.5	1.5			
23	5.8	11.0	2.1	0.0	0.0			
24	6.2	11.9	1.2	0.0	0.0			
25	4.2	7.9	2.6	0.0	0.0			
26	2.0	4.2	-0.6	0.0	0.0			
27	0.5	4.8	-3.1	1.0	1.0			
28	1.0	5.8	-2.7	4.0	1.5			
29	3.1	10.2	-2.3	0.0	0.0			
30	5.8	12.5	0.9	0.0	0.0			
31	5.7	12.9	0.3	0.0	0.0			
上旬	3.1	7.9	-0.7	0.0				
中旬	4.0	9.2	-0.1	23.5				
下旬	4.1	9.1	0.2	17.5				
月	3.8	8.7	-0.2	41.0				



階級別	気温(°C)					日降水量(mm)				日最大風速(m/s)				
	最高<0 (真冬日)	平均<0	最低<0 (冬日)	最高≥25 (夏日)	最低≥25 (熱帯夜)	最高≥30 (真夏日)	最高≥35 (猛暑日)	≥0.5	≥1.0	≥10.0	≥30.0	≥10	≥15	≥30
日数(江波山)	0	0	11	0	0	0	0	6	5	1	0	0	0	0
日数(中野東)	0	1	20	0	0	0	0	6	6	2	0			
日数(大町)	0	0	15	0	0	0	0	7	7	1	0			

※このデータは速報値です、後日修正される場合があります。
 ※この様式は、随時変更する場合があります。
 ※掲載のデータを利用したことによる損害等については責任を負いかねますのでご了承ください。

○観測所について
 広島市江波山気象館気象観測所：広島市中区江波南1丁目
 広島市中野東観測所：広島市安芸区中野5丁目
 広島市大町気象観測所：広島市安佐南区大町東3丁目

○観測値について
 観測値の-は、機器障害等の理由により欠測したことを示しています。
 江波山の日照の観測はバイメタル式日照計を使用しています。使用している測器の仕様上、気象台が発表している値との間に器差が生じる

静穏：0.8%