

観測所：広島市江波山気象館気象観測所

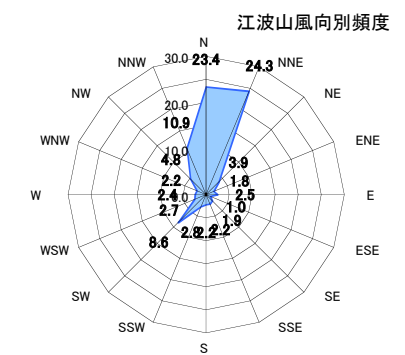
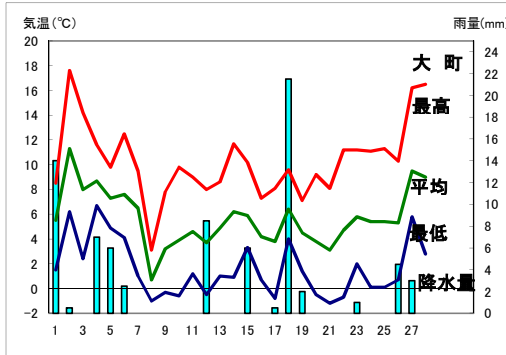
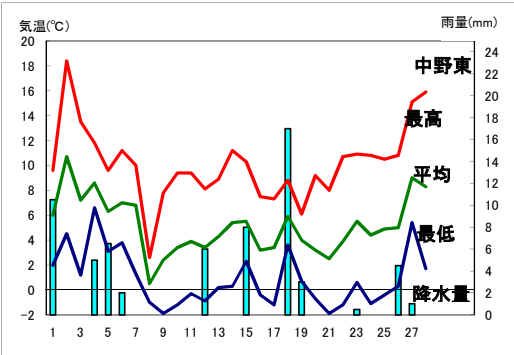
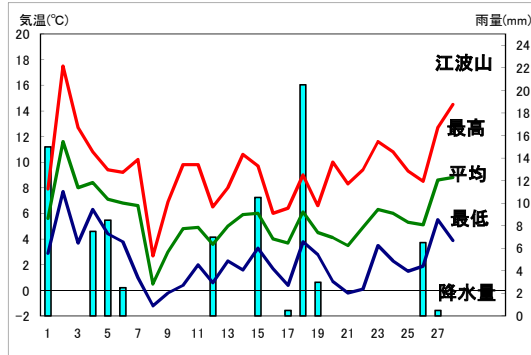
日付	平均気圧		気 温			相対湿度		日照	降 水 量			風 速				天 気	
	hPa	平均	最高	最低	平均	最大	h		mm	1時間	平均	最大	瞬間	風向	(広島地方気象台での観測)		
															昼	夜	
1	1023	5.6	7.9	2.9	77.0	57.0	0.4	15.0	3.0	1.9	4.3	NNE	6.9	曇後雨	雨後時々曇		
2	1017	11.6	12.5	2.7	64.0	21.0	7.0	0.0	0.0	2.0	6.2	NW	12.2	晴一時霧	晴		
3	1021	8.0	12.7	3.7	58.0	42.0	7.9	0.0	0.0	2.1	4.5	NNE	7.2	晴後薄曇	曇後雨		
4	1013	8.4	10.8	6.3	82.0	57.0	0.0	7.5	2.5	2.0	6.6	N	11.6	雨時々曇	晴時々曇		
5	1017	7.1	9.4	4.4	60.0	44.0	1.6	8.5	2.5	3.2	4.9	N	9.0	曇	雨		
6	1010	6.8	9.2	3.8	80.0	65.0	3.8	2.5	1.0	1.7	3.9	SW	6.8	曇一時雨	曇一時雨		
7	1012	6.6	10.2	1.0	55.0	39.0	6.2	0.0	0.0	4.3	7.1	W	13.9	曇一時晴	曇一時雪、みぞれを伴う		
8	1020	0.5	2.7	-1.2	58.0	43.0	5.6	0.0	0.0	3.5	6.0	N	11.3	雪時々曇一時晴	曇時々晴		
9	1021	3.0	6.9	-0.2	55.0	42.0	8.3	0.0	0.0	2.4	3.6	NNE	8.4	薄曇一時晴	晴一時薄曇		
10	1019	4.8	9.8	0.4	56.0	39.0	8.8	0.0	0.0	2.4	5.0	NW	9.6	晴	晴後一時曇		
11	1023	4.9	9.8	2.0	51.0	38.0	7.4	0.0	0.0	3.2	6.4	NNE	11.3	晴一時曇	晴後一時薄曇		
12	1020	3.6	6.5	0.6	69.0	50.0	4.4	7.0	2.0	2.1	4.1	NNE	7.0	曇時々晴後雨	曇時々雨一時晴		
13	1020	5.0	8.0	2.3	50.0	39.0	7.9	0.0	0.0	4.2	6.0	N	12.6	晴一時曇	晴後曇		
14	1019	5.9	10.6	1.6	54.0	40.0	6.9	0.0	0.0	1.9	3.7	NNE	7.0	曇一時晴	曇後雨		
15	1013	6.0	9.7	3.3	69.0	43.0	5.2	10.5	2.0	2.7	5.6	NNW	16.3	曇時々雨一時晴	曇時々雨		
16	1020	4.0	6.0	1.7	58.0	44.0	6.2	0.0	0.0	3.9	6.4	N	11.7	晴一時曇	晴一時曇		
17	1020	3.7	6.4	0.4	65.0	49.0	4.7	0.5	0.5	2.1	4.1	NNE	6.8	曇一時晴	雨		
18	1010	6.1	9.0	3.8	83.0	68.0	0.0	20.5	4.0	2.4	5.6	NNW	12.6	雨後時々曇	曇時々雨		
19	1014	4.5	6.6	2.8	70.0	55.0	1.6	3.0	1.0	3.3	4.7	N	10.0	雨後曇	曇時々晴		
20	1020	4.1	10.0	0.7	59.0	35.0	9.4	0.0	0.0	2.6	6.6	NNW	10.9	晴	晴後一時曇		
21	1023	3.5	8.3	-0.2	53.0	36.0	8.9	0.0	0.0	2.3	5.7	W	12.6	晴一時曇	晴後一時薄曇		
22	1021	4.9	9.4	0.1	53.0	38.0	6.4	0.0	0.0	2.3	3.9	NNE	7.2	曇後晴	晴後曇時々雨		
23	1020	6.3	11.6	3.5	56.0	31.0	9.1	0.0	0.0	2.6	5.3	NW	11.1	晴一時雨	快晴		
24	1023	6.0	10.8	2.3	45.0	32.0	9.9	0.0	0.0	3.5	7.2	NNW	12.8	曇一時晴	曇一時晴		
25	1025	5.3	9.3	1.5	54.0	44.0	8.9	0.0	0.0	2.7	4.1	NNE	7.3	晴	晴後一時薄曇		
26	1020	5.1	8.5	1.9	69.0	50.0	2.0	6.5	1.5	2.2	4.5	N	6.8	曇後時々雨	雨後一時曇		
27	1012	8.6	12.7	5.5	74.0	52.0	7.8	0.5	0.5	2.4	4.6	NNE	8.6	晴一時曇	晴後一時薄曇		
28	1016	8.8	14.5	3.9	57.0	38.0	9.6	0.0	0.0	2.2	4.2	NNE	7.0	快晴	晴後曇		
上旬	1017	6.2	9.7	2.9	64.5		49.6	33.5		2.6							
中旬	1018	4.8	8.3	1.9	62.8		53.7	41.5		2.8							
下旬	1020	6.1	10.6	2.3	57.6		62.6	7.0		2.5							
月	1018	5.7	9.5	2.4	61.9		165.9	82.0		2.6							

観測所：広島市中野東気象観測所

日付	平均気圧		気 温			降 水 量	
	hPa	平均	最高	最低	mm	1時間	最大
1	6.0	9.6	2.0	10.5	2.0		
2	10.7	18.4	4.5	0.0	0.0		
3	7.2	13.5	1.2	0.0	0.0		
4	8.6	11.8	6.6	5.0	2.0		
5	6.3	9.6	3.1	6.5	2.0		
6	7.0	11.2	3.8	2.0	1.0		
7	6.8	10.0	1.3	0.0	0.0		
8	0.5	2.6	-1.0	0.0	0.0		
9	2.4	7.8	-1.9	0.0	0.0		
10	3.4	9.4	-1.2	0.0	0.0		
11	3.9	9.4	-0.3	0.0	0.0		
12	3.4	8.1	-0.9	6.0	1.5		
13	4.3	8.9	0.2	0.0	0.0		
14	5.4	11.2	0.3	0.0	0.0		
15	5.5	10.3	2.3	8.0	2.0		
16	3.2	7.5	-0.4	0.0	0.0		
17	3.4	7.3	-1.2	0.0	0.0		
18	5.9	8.8	3.6	17.0	3.0		
19	4.0	6.1	0.7	3.0	1.0		
20	3.2	9.2	-0.7	0.0	0.0		
21	2.5	8.0	-1.9	0.0	0.0		
22	3.9	10.7	-1.2	0.0	0.0		
23	5.5	10.9	0.6	0.5	0.5		
24	4.4	10.8	-1.1	0.0	0.0		
25	4.9	10.5	-0.4	0.0	0.0		
26	5.0	10.8	0.3	4.5	1.0		
27	9.0	15.1	5.4	1.0	0.5		
28	8.3	15.9	1.7	0.0	0.0		
上旬	5.9	10.4	1.8	24.0			
中旬	4.2	8.7	0.4	34.0			
下旬	5.4	11.6	0.4	6.0			
月	5.2	10.1	0.9	64.0			

観測所：広島市大町気象観測所

日付	平均気圧		気 温			降 水 量	
	hPa	平均	最高	最低	mm	1時間	最大
1	5.5	8.5	1.5	14.0	2.5		
2	11.3	17.6	6.2	0.5	0.5		
3	8.0	14.2	2.4	0.0	0.0		
4	8.7	11.6	6.7	7.0	2.0		
5	7.3	9.8	4.9	6.0	2.0		
6	7.6	12.5	4.1	2.5	1.0		
7	6.5	9.5	1.0	0.0	0.0		
8	0.7	3.1	-1.0	0.0	0.0		
9	3.2	7.8	-0.3	0.0	0.0		
10	3.9	9.8	-0.6	0.0	0.0		
11	4.6	9.0	1.2	0.0	0.0		
12	3.7	8.0	-0.5	8.5	2.5		
13	4.9	8.6	1.0	0.0	0.0		
14	6.2	11.7	0.9	0.0	0.0		
15	5.9	10.2	3.3	6.0	1.5		
16	4.2	7.3	0.7	0.0	0.0		
17	3.8	8.1	-0.8	0.5	0.5		
18	6.4	9.6	4.0	21.5	4.0		
19	4.5	7.1	1.4	2.0	0.5		
20	3.8	9.2	-0.5	0.0	0.0		
21	3.1	8.1	-1.2	0.0	0.0		
22	4.7	11.2	-0.7	0.0	0.0		
23	5.8	11.2	2.0	1.0	0.5		
24	5.4	11.1	0.1	0.0	0.0		
25	5.4	11.3	0.1	0.0	0.0		
26	5.3	10.3	0.7	4.5	1.5		
27	9.5	16.2	5.8	3.0	1.5		
28	9.0	16.5	2.8	0.0	0.0		
上旬	6.3	10.4	2.5	30.0			
中旬	4.8	8.9	1.1	38.5			
下旬	6.0	12.0	1.2	8.5			
月	5.7	10.3	1.6	77.0			



階級別	気温(°C)					日降水量(mm)				日最大風速(m/s)				
	最高<0 (真冬日)	平均<0	最低<0 (冬日)	最高≥25 (夏日)	最低≥25 (熱帯夜)	最高≥30 (真夏日)	最高≥35 (猛暑日)	≥0.5	≥1.0	≥10.0	≥30.0	≥10	≥15	≥30
日数(江波山)	0	0	3	0	0	0	0	11	9	3	0	0	0	0
日数(中野東)	0	0	12	0	0	0	0	11	10	2	0			
日数(大町)	0	0	8	0	0	0	0	13	11	2	0			

※このデータは速報値です、後日修正される場合があります。  
 ※この様式は、随時変更する場合があります。  
 ※掲載のデータを利用したことによる損害等については責任を負いかねますのでご了承ください。

○観測所について  
 広島市江波山気象館気象観測所：広島市中区江波南1丁目  
 広島市中野東観測所：広島市安芸区中野5丁目  
 広島市大町気象観測所：広島市安佐南区大町東3丁目

○観測値について  
 観測値の－は、機器障害等の理由により欠測したことを示しています。  
 江波山の日照の観測はバイメタル式日照計を使用しています。使用している測器の仕様上、気象台が発表している値との間に器差が生じる場合があります。

静穏：2.4%