

観測所：広島市江波山気象館気象観測所

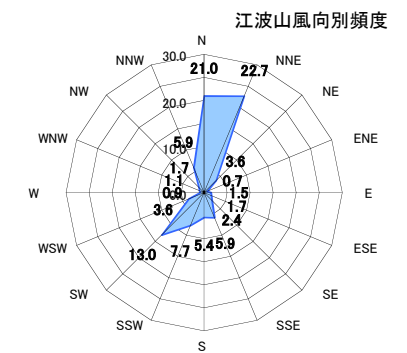
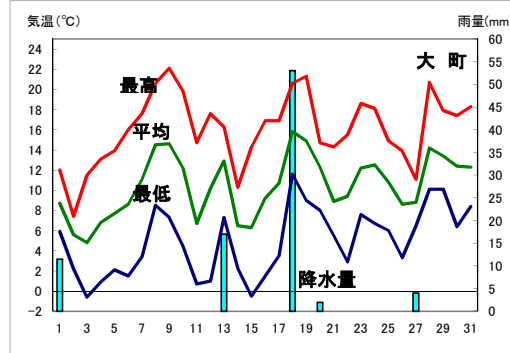
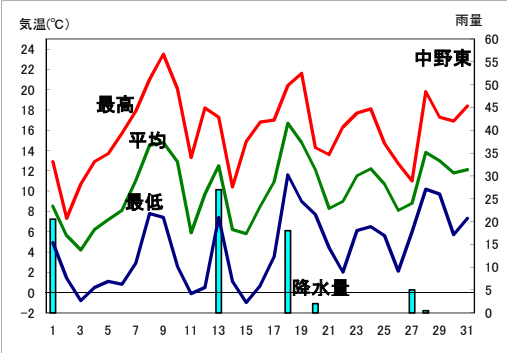
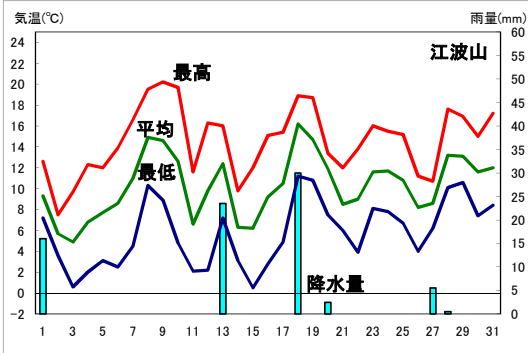
日付	平均気圧		気 温			相対湿度		日照	降 水 量			風 速				天 気	
	hPa	平均	最高	最低	平均	最 小	h		mm	1時間	平均	最 大	風向	瞬間	(広島地方気象台での観測)		
															昼	夜	
1	1008	9.3	12.6	7.2	68.0	47.0	0.0	16.0	7.0	2.4	6.5	N	11.8	雨一時曇	曇時々雨一時晴		
2	1017	5.7	7.5	3.6	53.0	44.0	6.2	0.0	0.0	4.2	7.2	N	14.5	曇時々雨後一時晴	晴一時曇		
3	1017	4.9	9.7	0.6	55.0	39.0	9.9	0.0	0.0	2.5	4.4	NNE	8.3	晴	晴時々曇		
4	1015	6.8	12.3	2.0	52.0	31.0	8.5	0.0	0.0	2.6	5.5	NW	13.5	晴	晴後一時曇		
5	1020	7.7	12.0	3.1	62.0	45.0	9.3	0.0	0.0	2.0	3.3	SW	7.2	晴	晴		
6	1019	8.6	13.9	2.5	65.0	45.0	9.8	0.0	0.0	2.0	3.6	SW	7.9	晴	快晴		
7	1013	11.0	16.6	4.5	66.0	51.0	7.7	0.0	0.0	2.3	3.7	S	9.0	薄曇一時晴	曇一時雨		
8	1007	14.9	19.5	10.3	54.0	35.0	9.0	0.0	0.0	2.9	5.8	SSE	11.8	晴後一時薄曇	快晴		
9	1009	14.6	20.2	8.9	55.0	46.0	8.6	0.0	0.0	2.4	5.0	SW	8.4	快晴	晴後曇		
10	1010	12.6	19.7	4.8	56.0	49.0	4.8	0.0	0.0	5.6	10.9	N	19.7	曇後時々晴	快晴		
11	1020	6.6	11.6	2.1	52.0	38.0	10.4	0.0	0.0	3.2	5.5	SSE	9.4	晴	快晴		
12	1016	9.8	16.3	2.2	60.0	45.0	10.3	0.0	0.0	2.4	3.5	N	7.2	快晴	曇一時晴後一時雨		
13	1008	12.4	16.0	7.2	75.0	62.0	0.0	23.5	5.5	3.5	8.1	NNW	15.1	雨	曇時々雨		
14	1021	6.3	9.8	3.1	46.0	37.0	8.4	0.0	0.0	5.7	9.3	N	16.4	曇後晴	快晴		
15	1022	6.2	12.0	0.5	55.0	42.0	10.5	0.0	0.0	2.3	4.7	NNE	7.5	晴一時薄曇	快晴		
16	1019	9.2	15.1	2.8	60.0	45.0	8.4	0.0	0.0	2.3	4.4	N	7.3	晴	晴		
17	1015	10.5	15.4	4.9	58.0	42.0	5.9	0.0	0.0	2.1	3.8	NNE	7.5	曇一時晴後一時雨	雨一時曇		
18	1001	16.2	18.9	11.2	74.0	60.0	2.6	30.0	8.0	5.2	9.1	S	22.3	大雨後晴	晴		
19	1009	14.7	18.7	10.8	63.0	46.0	8.4	0.0	0.0	1.7	3.6	SW	9.2	晴後一時薄曇	薄曇		
20	1005	11.9	13.4	7.5	75.0	52.0	0.0	2.5	1.5	2.9	10.7	NNW	18.3	曇時々雨	曇一時晴		
21	1012	8.5	12.0	6.0	53.0	42.0	8.8	0.0	0.0	3.0	5.4	NNE	9.3	曇後晴	快晴		
22	1009	9.0	13.8	3.9	68.0	52.0	6.6	0.0	0.0	2.2	3.9	SSE	11.3	晴後曇	曇一時雨		
23	1010	11.6	16.0	8.1	63.0	41.0	9.5	0.0	0.0	2.0	4.7	SW	9.8	薄曇後晴	晴後薄曇		
24	1007	11.7	15.5	7.8	62.0	53.0	7.1	0.0	0.0	2.3	5.2	NNE	10.3	曇一時晴	薄曇		
25	1008	10.8	15.2	6.7	48.0	36.0	9.4	0.0	0.0	4.6	6.5	NNW	14.0	薄曇後晴	晴		
26	1017	8.2	11.2	4.0	55.0	41.0	7.2	0.0	0.0	2.6	4.4	SSE	8.4	晴後曇	曇		
27	1014	8.6	10.7	6.2	74.0	55.0	0.0	5.5	2.0	2.8	3.9	NNE	7.3	雨	曇後時々雨		
28	1010	13.2	17.6	10.1	76.0	59.0	6.1	0.5	0.5	1.8	3.3	NNE	7.2	曇後時々晴	薄曇一時晴		
29	1011	13.1	16.9	10.6	63.0	43.0	5.5	0.0	0.0	3.0	5.6	NNW	10.2	薄曇	薄曇後時々晴		
30	1016	11.6	15.0	7.4	58.0	41.0	8.9	0.0	0.0	2.8	5.6	N	9.0	晴後薄曇	曇		
31	1016	12.0	17.2	8.4	55.0	42.0	7.4	0.0	0.0	3.7	8.5	N	15.8	曇時々晴	晴		
上旬	1014	9.6	14.4	4.8	58.6		73.8	16.0		2.9							
中旬	1014	10.4	14.7	5.2	61.8		64.9	56.0		3.1							
下旬	1012	10.8	14.6	7.2	61.4		76.5	6.0		2.8							
月	1013	10.3	14.6	5.8	60.6		215.2	78.0		2.9							

観測所：広島市中野東気象観測所

日付	平均気圧		気 温			降 水 量	
	hPa	平均	最高	最低	mm	1時間	最大
1	8.5	12.9	4.9	20.5		8.0	
2	5.6	7.3	1.4	0.0	0.0	0.0	
3	4.2	10.7	-0.8	0.0	0.0	0.0	
4	6.2	12.9	0.5	0.0	0.0	0.0	
5	7.2	13.7	1.1	0.0	0.0	0.0	
6	8.1	15.7	0.8	0.0	0.0	0.0	
7	11.0	17.9	2.9	0.0	0.0	0.0	
8	14.5	21.0	7.8	0.0	0.0	0.0	
9	14.8	23.5	7.4	0.0	0.0	0.0	
10	12.9	20.1	2.6	0.0	0.0	0.0	
11	5.9	13.3	-0.1	0.0	0.0	0.0	
12	9.7	18.2	0.5	0.0	0.0	0.0	
13	12.5	17.3	7.4	27.0	8.0		
14	6.2	10.4	1.1	0.0	0.0		
15	5.8	14.9	-1.0	0.0	0.0		
16	8.5	16.8	0.7	0.0	0.0		
17	10.9	17.0	3.5	0.0	0.0		
18	16.7	20.4	11.6	18.0	5.5		
19	14.8	21.6	9.0	0.0	0.0		
20	12.1	14.3	7.7	2.0	1.5		
21	8.3	13.6	4.4	0.0	0.0		
22	9.0	16.3	2.0	0.0	0.0		
23	11.5	17.7	6.1	0.0	0.0		
24	12.2	18.1	6.5	0.0	0.0		
25	10.7	14.7	5.6	0.0	0.0		
26	8.1	12.7	2.1	0.0	0.0		
27	8.8	11.0	6.0	5.0	1.5		
28	13.8	19.8	10.2	0.5	0.5		
29	13.0	17.3	9.7	0.0	0.0		
30	11.8	16.9	5.7	0.0	0.0		
31	12.1	18.4	7.3	0.0	0.0		
上旬	9.3	15.6	2.9	20.5			
中旬	10.3	16.4	4.0	47.0			
下旬	10.8	16.0	6.0	5.5			
月	10.2	16.0	4.3	73.0			

観測所：広島市大町気象観測所

日付	平均気圧		気 温			降 水 量	
	hPa	平均	最高	最低	mm	1時間	最大
1	8.7	12.0	5.9	11.5	4.0		
2	5.6	7.4	2.2	0.0	0.0		
3	4.8	11.5	-0.6	0.0	0.0		
4	6.8	13.1	0.9	0.0	0.0		
5	7.7	13.9	2.1	0.0	0.0		
6	8.6	16.0	1.5	0.0	0.0		
7	11.1	17.6	3.4	0.0	0.0		
8	14.5	20.6	8.5	0.0	0.0		
9	14.6	22.1	7.3	0.0	0.0		
10	12.2	19.8	4.5	0.0	0.0		
11	6.7	14.7	0.7	0.0	0.0		
12	10.2	17.6	1.0	0.0	0.0		
13	12.9	16.3	7.3	17.0	6.0		
14	6.5	10.3	2.3	0.0	0.0		
15	6.3	14.3	-0.5	0.0	0.0		
16	9.2	16.9	1.5	0.0	0.0		
17	10.7	16.9	3.5	0.0	0.0		
18	15.8	20.6	11.6	53.0	16.5		
19	14.9	21.3	9.0	0.0	0.0		
20	12.3	14.7	8.0	2.0	2.0		
21	8.9	14.3	5.5	0.0	0.0		
22	9.4	15.5	2.9	0.0	0.0		
23	12.2	18.6	7.6	0.0	0.0		
24	12.5	18.1	6.7	0.0	0.0		
25	10.8	14.9	6.0	0.0	0.0		
26	8.6	13.9	3.3	0.0	0.0		
27	8.8	11.1	6.5	4.0	1.0		
28	14.2	20.7	10.1	0.0	0.0		
29	13.4	17.9	10.1	0.0	0.0		
30	12.4	17.4	6.4	0.0	0.0		
31	12.3	18.3	8.4	0.0	0.0		
上旬	9.5	15.4	3.6	11.5			
中旬	10.6	16.4	4.4	72.0			
下旬	11.2	16.4	6.7	4.0			
月	10.4	16.1	5.0	87.5			



階級別	気温(°C)					日降水量(mm)				日最大風速(m/s)				
	最高<0 (真冬日)	平均<0	最低<0 (冬日)	最高≥25 (夏日)	最低≥25 (熱帯夜)	最高≥30 (真夏日)	最高≥35 (猛暑日)	≥0.5	≥1.0	≥10.0	≥30.0	≥10	≥15	≥30
日数(江波山)	0	0	0	0	0	0	0	6	5	3	1	2	0	0
日数(中野東)	0	0	3	0	0	0	0	6	5	3	0			
日数(大町)	0	0	2	0	0	0	0	5	5	3	1			

※このデータは速報値です、後日修正される場合があります。
 ※この様式は、随時変更する場合があります。
 ※掲載のデータを利用したことによる損害等については責任を負いかねますのでご了承ください。

○観測所について
 広島市江波山気象館気象観測所：広島市中区江波南1丁目
 広島市中野東観測所：広島市安芸区中野5丁目
 広島市大町気象観測所：広島市安佐南区大町東3丁目

○観測値について
 観測値のーは、機器障害等の理由により欠測したことを示しています。
 江波山の日照の観測はバイメタル式日照計を使用しています。使用している測器の仕様上、気象台が発表している値との間に器差が生じる場合があります。

静穏：1.1%