広島市気象観測月報　令和3年10月　（速報値）

編集・発行　広島市江波山気象館

広島市江波山気象館

日付	平均気圧 hPa	気温 平均 ℃	気温 最高 ℃	気温 最低 ℃	相対湿度 平均 %	相対湿度 最小 %	日照 h	降水量 mm	降水量 1時間最大mm	風速 平均 m/s	風速 最大 m/s	風速 最大 風向	風速 最大瞬間m/s
1	1002	25.2	30.4	21.8	61	36	11.0	0.0	0.0	4.6	7.9	北	13.0
2	1011	22.7	27.7	18.3	68	39	11.2	0.0	0.0	2.1	4.7	北北東	6.9
3	1019	22.8	28.9	17.4	67	46	11.1	0.0	0.0	2.7	5.1	北北東	7.9
4	1021	23.1	29.4	17.5	67	39	11.0	0.0	0.0	2.2	3.6	南南東	6.5
5	1019	23.2	28.7	18.2	73	52	11.2	0.0	0.0	2.3	4.1	北北東	6.4
6	1016	23.6	29.3	18.8	72	54	11.0	0.0	0.0	2.6	4.8	北	7.6
7	1015	24.2	29.1	20.9	73	54	10.8	0.0	0.0	1.9	3.9	南	6.8
8	1017	24.0	29.0	19.7	74	56	8.5	0.0	0.0	2.4	4.8	北北東	7.2
9	1019	24.5	29.6	20.9	75	55	10.4	0.0	0.0	2.3	4.5	北北東	6.5
10	1018	24.1	29.4	19.8	73	49	11.1	0.0	0.0	2.0	3.9	北北東	5.9
11	1015	24.1	28.2	20.5	80	63	8.5	0.0	0.0	2.0	3.7	北北東	6.0
12	1018	23.3	25.0	22.1	89	82	0.0	1.5	0.5	2.4	3.9	北	6.1
13	1018	24.4	28.5	22.3	79	65	4.5	0.0	0.0	2.4	5.7	北北東	8.9
14	1015	23.1	27.6	20.4	68	46	9.7	0.0	0.0	3.3	5.2	北北東	8.1
15	1013	22.1	26.8	17.5	69	42	10.7	0.0	0.0	2.5	4.7	北北東	7.3
16	1011	20.4	25.7	17.1	79	66	2.6	1.5	0.5	3.0	7.9	北	12.0
17	1016	16.6	20.5	13.1	66	47	8.7	0.5	0.5	4.7	9.9	北北西	16.8
18	1018	15.6	21.6	10.7	61	37	9.8	0.0	0.0	2.8	4.9	北	7.7
19	1013	15.8	20.7	12.1	69	51	6.7	1.0	1.0	2.8	5.1	北北東	9.0
20	1015	14.2	18.1	12.0	60	39	7.2	0.0	0.0	3.6	6.8	北北西	11.9
21	1015	13.9	17.1	10.7	62	44	0.9	0.0	0.0	2.7	4.1	北	6.2
22	1013	15.2	19.9	12.5	63	43	5.2	0.0	0.0	3.3	8.2	北北東	12.5
23	1022	14.7	19.4	11.4	55	34	8.6	0.0	0.0	3.8	6.5	北	10.1
24	1023	13.3	18.1	9.2	64	46	5.6	0.0	0.0	3.6	5.6	北	8.5
25	1018	13.1	15.7	11.1	73	65	0.4	0.0	0.0	3.6	5.6	北北東	9.2
26	1015	15.8	23.0	9.9	68	39	9.4	0.0	0.0	2.9	4.6	北北東	8.9
27	1014	16.6	22.5	12.6	68	44	8.0	0.0	0.0	2.7	4.9	北北東	7.1
28	1017	16.5	23.3	11.5	61	37	10.2	0.0	0.0	3.8	6.5	北	10.7
29	1020	15.5	20.7	11.7	56	39	10.4	0.0	0.0	3.8	6.2	北北東	10.4
30	1020	15.5	20.4	9.9	66	53	8.0	0.0	0.0	2.4	5.0	北北東	8.0
31	1019	17.6	22.8	14.3	78	56	8.5	1.5	1.5	2.3	4.4	北北東	6.5
上旬	1016	23.7	29.2	19.3	70.3		107.2	0.0		2.5			
中旬	1015	20.0	24.3	16.8	72.0		68.5	4.5		3.0			
下旬	1018	15.2	20.3	11.3	64.9		75.3	1.5		3.2			
月	1016	19.5	24.4	15.7	68.9		251.0	6.0		2.9			

気象庁広島地方気象台

日付	気温 平均 ℃	気温 最高 ℃	気温 最低 ℃	日照 h	降水量 mm	降水量 1時間最大mm	風速 平均 m/s	風速 最大 m/s	風速 最大 風向	風速 最大瞬間m/s	天気（広島地方気象台での観測） 昼	天気（広島地方気象台での観測） 夜
1	25.6	30.9	22.1	10.3	--	--	5.1	9.6	北	13.6	晴	快晴
2	23.3	28.5	18.4	11.1	--	--	2.7	6.4	北北東	7.9	快晴	快晴
3	23.3	29.6	17.7	11.0	--	--	3.7	7.0	北北東	9.4	快晴	快晴
4	23.5	29.9	17.4	10.9	--	--	3.2	5.8	南西	8.4	快晴	晴
5	23.6	29.2	18.5	11.1	--	--	3.2	5.7	北北東	8.0	晴	晴
6	24.2	30.4	19.1	11.0	--	--	3.3	6.2	北北東	7.6	晴	晴
7	24.6	29.5	21.0	10.2	--	--	2.5	5.7	南	7.9	晴	晴一時曇
8	24.7	30.0	20.0	7.3	--	--	3.5	7.2	北北東	9.1	晴後一時曇	晴
9	25.3	31.0	21.2	9.8	--	--	3.2	5.7	北	7.2	晴	晴
10	24.9	30.3	20.3	10.9	--	--	3.1	6.5	北北東	8.3	快晴	晴
11	24.7	29.3	20.8	6.5	0.5	0.5	3.0	5.7	南南西	7.6	晴後曇	曇時々雨
12	23.7	25.3	22.8	0.0	2.5	1.5	2.7	4.6	北北東	6.7	曇一時雨	曇
13	24.8	29.0	22.6	2.6	0.0	0.0	2.7	6.0	北北東	9.2	曇	曇
14	23.6	28.3	20.6	8.7	--	--	3.5	6.9	北北東	9.1	曇後晴	晴
15	22.6	27.9	17.8	10.7	--	--	3.1	6.3	北	8.6	快晴	晴
16	20.6	25.9	17.3	0.6	4.0	1.5	3.7	9.1	北	14.4	曇後一時雨	曇時々雨
17	17.0	21.0	13.4	7.7	1.0	0.5	5.2	12.2	北	16.6	晴	快晴
18	16.1	22.5	11.0	9.5	--	--	3.1	5.5	北北東	7.6	晴後一時薄曇	薄曇後晴
19	16.2	21.1	12.4	6.3	0.5	0.5	3.3	5.9	北北東	8.4	晴後曇一時雨	晴時々曇一時雨
20	14.6	18.9	12.4	6.4	0.0	0.0	3.7	9.9	北北東	14.4	曇時々晴	薄曇
21	14.2	17.3	10.8	0.4	0.0	0.0	2.8	5.2	北北東	7.3	曇	曇後時々雨
22	15.4	19.8	12.5	4.6	1.0	0.5	3.8	8.5	北北東	12.7	晴一時雨	曇時々雨後晴
23	15.1	20.8	11.5	8.4	--	--	4.2	9.3	北北東	12.3	晴	快晴
24	13.6	18.8	9.4	4.3	--	--	4.5	7.7	北北東	9.3	薄曇	薄曇
25	13.3	15.3	11.4	0.0	0.0	0.0	4.5	7.4	北東	10.1	曇	晴
26	16.4	23.9	10.2	8.6	--	--	3.3	5.8	北北東	8.5	晴	晴時々曇
27	16.9	23.2	13.1	6.3	--	--	3.3	6.5	北北東	7.9	曇後晴	快晴
28	16.9	23.7	11.6	9.2）	--	--	4.9）	8.4	北北東	12.1	晴	快晴
29	15.6	21.6	10.9	9.9	--	--	4.4	7.5	北北東	11.0	晴	晴
30	16.0	21.5	10.4	7.0	0.5	0.5	3.0	6.3	北北東	8.5	晴後薄曇	曇一時雨
31	18.1	23.5	14.7	8.8	1.5	1.5	3.0	5.5	北北東	6.6	晴	晴後一時曇
上旬	24.3	29.9	19.6	103.6	0.0		3.4					
中旬	20.4	24.9	17.1	59.0	8.5		3.4					
下旬	15.6	20.9	11.5	58.3	3.0		3.7					
月	19.9	25.1	15.9	220.9	11.5		3.5					

アメダス三入

日付	気温 平均 ℃	気温 最高 ℃	気温 最低 ℃	日照 h	降水量 mm	降水量 1時間最大mm	風速 平均 m/s	風速 最大 m/s	風速 最大 風向	風速 最大瞬間m/s
1	22.7	28.7	18.3	9.8	0.0	0.0	1.4	4.7	北	10.7
2	20.9	29.0	15.2	11.0	0.0	0.0	1.0	3.3	南西	5.6
3	20.8	30.6	13.9	10.8	0.0	0.0	0.8	2.3	西南西	4.5
4	20.9	29.6	14.5	10.6	0.0	0.0	1.0	4.1	南南西	6.9
5	21.3	29.0	15.2	10.7	0.0	0.0	1.0	3.2	南	6.2
6	21.9	29.6	15.3	10.7	0.0	0.0	1.0	3.2	北北東	6.2
7	22.5	28.6	17.6	9.4	0.0	0.0	1.1	3.6	南南西	7.2
8	22.3	29.8	17.1	8.8	0.0	0.0	1.0	2.9	南西	6.1
9	22.8	30.3	17.5	8.2	0.0	0.0	0.7	2.9	南南西	5.4
10	22.3	29.9	17.0	10.6	0.0	0.0	0.9	3.2	南西	6.1
11	23.3	29.5	17.9	7.5	0.0	0.0	1.0	4.1	南西	7.1
12	21.9	22.7	21.3	0.0	3.5	1.5	1.5	3.6	北東	6.3
13	23.2	28.6	20.7	1.7	0.0	0.0	1.3	3.1	北東	5.4
14	21.7	28.1	17.6	9.4	0.0	0.0	1.3	2.6	東北東	6.5
15	20.4	28.4	14.7	10.2	0.0	0.0	1.0	2.9	北東	4.9
16	18.7	25.2	15.2	0.6	2.0	1.5	1.0	2.5	北北東	5.5
17	14.4	19.0	9.3	5.2	1.5	1.0	1.8	5.5	北	10.9
18	13.0	20.6	7.2	8.8	0.0	0.0	1.0	3.2	北東	6.4
19	13.3	19.9	8.9	4.9	3.0	2.5	0.9	2.8	南西	6.0
20	11.7	16.7	8.7	5.0	0.5	0.5	1.2	4.6	北東	9.6
21	11.8	16.1	7.8	0.2	0.0	0.0	0.8	2.7	北東	5.1
22	13.8	19.5	10.5	4.9	3.0	2.5	1.3	3.7	南西	8.0
23	11.7	18.7	6.7	7.0	0.0	0.0	1.2	3.9	北北東	8.8
24	10.3	16.6	5.3	0.9	0.0	0.0	0.8	2.8	北東	6.1
25	10.5	13.9	7.6	0.0	0.0	0.0	0.8	4.2	東北東	7.8
26	13.2	22.7	6.0	9.0	0.0	0.0	0.8	3.4	北東	7.8
27	13.9	22.8	9.3	4.8	0.0	0.0	0.6	2.9	東北東	5.7
28	13.7	22.4	7.4	9.2	0.0	0.0	1.2	3.8	北北東	7.2
29	12.6	19.8	7.1	9.5	0.0	0.0	1.1	3.9	北東	7.0
30	13.4	21.1	5.9	7.3	0.0	0.0	0.7	3.2	南西	5.6
31	16.0	22.8	12.1	6.4	3.0	2.5	0.9	2.8	東北東	5.1
上旬	21.8	29.5	16.2	100.6	0.0		1.0			
中旬	18.2	23.9	14.2	53.3	10.5		1.2			
下旬	12.8	19.7	7.8	59.2	6.0		0.9			
月	17.4	24.2	12.5	213.1	16.5		1.0			

アメダス佐伯湯来

日付	降水量 mm	降水量 1時間最大mm
1	0.0	0.0
2	0.0	0.0
3	0.0	0.0
4	0.0	0.0
5	0.0	0.0
6	0.0	0.0
7	0.0	0.0
8	0.0	0.0
9	0.0	0.0
10	0.0	0.0
11	0.0	0.0
12	1.0	0.5
13	0.5	0.5
14	0.0	0.0
15	0.0	0.0
16	2.5	1.5
17	1.5	1.0
18	0.0	0.0
19	0.5	0.5
20	1.0	0.5
21	0.0	0.0
22	3.5	1.0
23	0.0	0.0
24	0.0	0.0
25	0.0	0.0
26	0.0	0.0
27	0.0	0.0
28	0.0	0.0
29	0.0	0.0
30	0.0	0.0
31	2.5	2.0
上旬	0.0	
中旬	7.0	
下旬	6.0	
月	13.0	

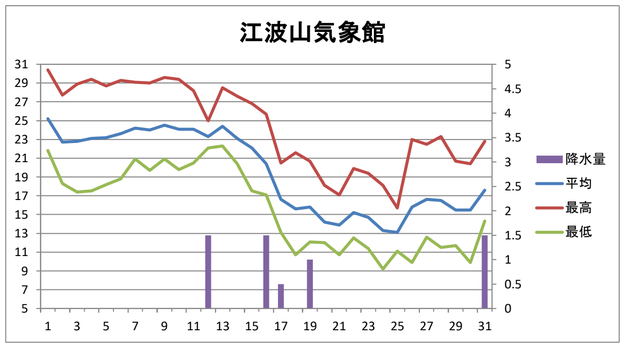

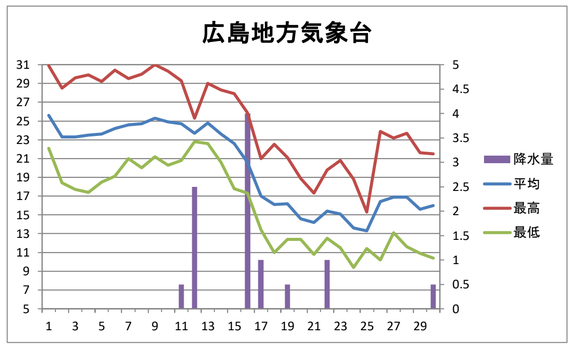

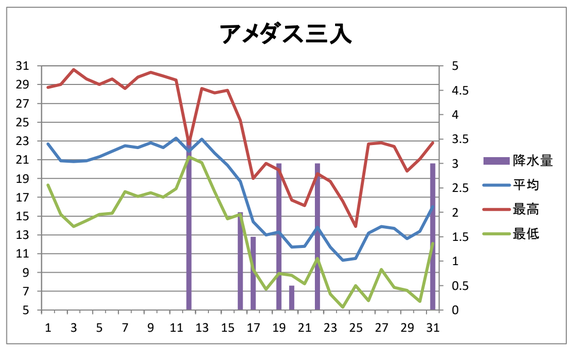

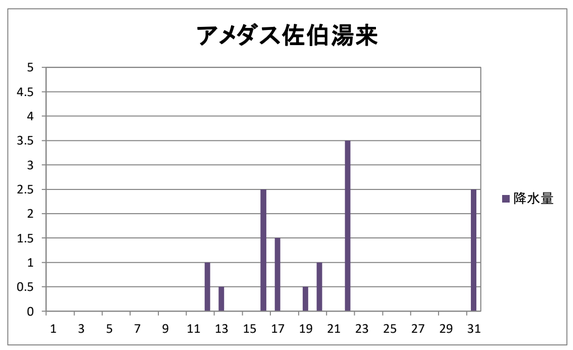

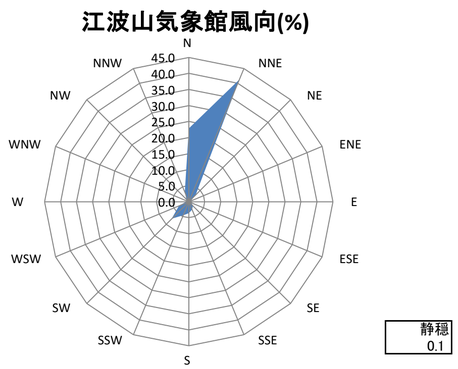

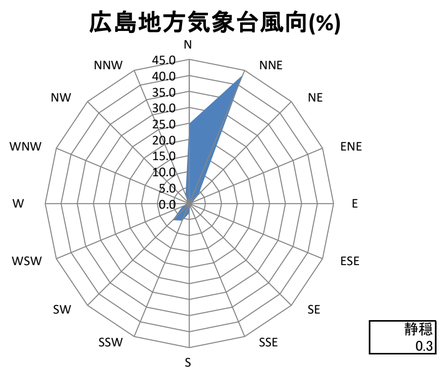

階級別	気温(℃) 最高＜0	平均＜0	最低＜0	最高≧25	最低≧25	最高≧30	最高≧35	日降水量(mm) ≧0.0	≧0.5	≧1.0	≧10.0	≧30.0	日最大風速(m/s) ≧10	≧15	≧30
日数(江波山)	0	0	0	16	0	1	0		5	4	0	0	0	0	0
日数(広島地方気象台)	0	0	0	16	0	5	0	12	8	5	0	0	1	0	0
日数(アメダス三入)	0	0	0	15	0	2	0		7	6	0	0	0	0	0
日数(アメダス佐伯湯来)									8	6	0	0			

観測所の所在地
江波山気象館　　広島県広島市中区江波南
広島地方気象台（気象庁）　広島市中区上八丁堀
アメダス三入（気象庁）　　広島県広島市安佐北区三入
アメダス佐伯湯来（気象庁）　広島県広島市佐伯区湯来町大字和田字中須賀
※このデータは速報値です、後日修正される場合があります。
※この様式は、随時変更する場合があります。
※掲載のデータを利用したことによる損害等については責任を負いかねますのでご了承ください。