

広島市江波山気象館

Table with 13 columns: 日付, 平均気圧, 気温 (平均, 最高, 最低), 相対湿度 (平均, 最小), 日照 (h), 降水量 (1時間最大, 最大), 風速 (平均, 最大瞬間), 風向. Rows include daily data from 1 to 30 and monthly averages.

気象庁広島地方気象台

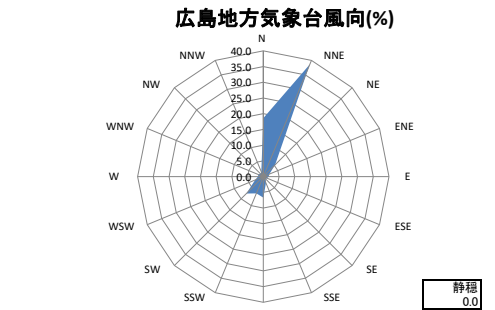
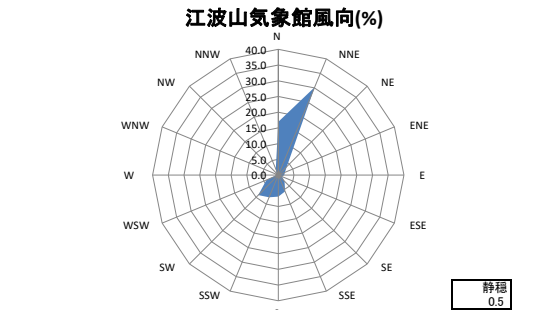
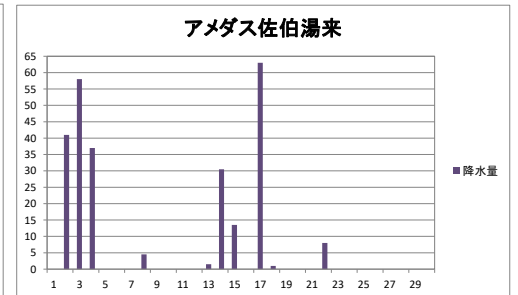
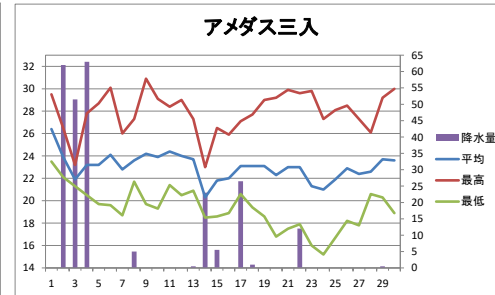
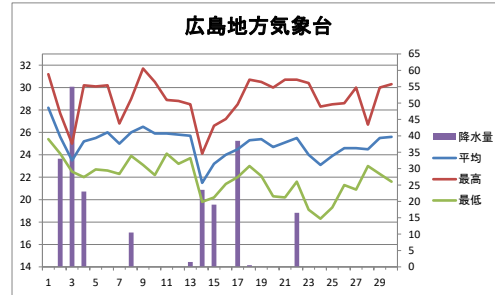
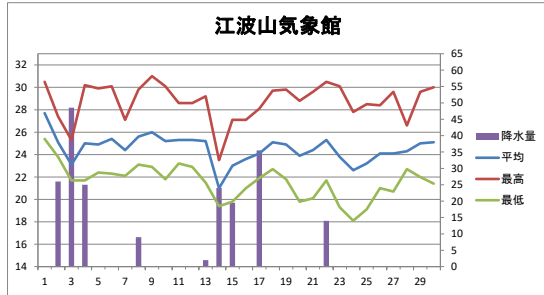
Table with 13 columns: 日付, 気温 (平均, 最高, 最低), 日照 (h), 降水量 (1時間最大, 最大), 風速 (平均, 最大瞬間), 風向, 天気 (広島地方気象台での観測). Rows include daily data from 1 to 30 and monthly averages.

アメダス三入

Table with 13 columns: 日付, 気温 (平均, 最高, 最低), 日照 (h), 降水量 (1時間最大, 最大), 風速 (平均, 最大瞬間), 風向. Rows include daily data from 1 to 30 and monthly averages.

アメダス佐伯湯来

Table with 13 columns: 日付, 降水量 (1時間最大, 最大). Rows include daily data from 1 to 30 and monthly averages.



Summary table for monthly statistics: 階級別, 気温(°C) (最高<0, 平均<0, 最低<0, 最高≥25, 最低≥25), 日降水量(mm) (≥0.5, ≥1.0, ≥10.0, ≥30.0, ≥10, ≥15, ≥30), 日最大風速(m/s) (≥10, ≥15, ≥30).

観測所の所在地: 江波山気象館 (広島県広島市中区江波南), 広島地方気象台 (気象庁) (広島市中区上八丁堀), アメダス三入 (気象庁) (広島県広島市安佐北区三入), アメダス佐伯湯来 (気象庁) (広島県広島市佐伯区湯来町大字和田字中須賀). Includes disclaimer text.