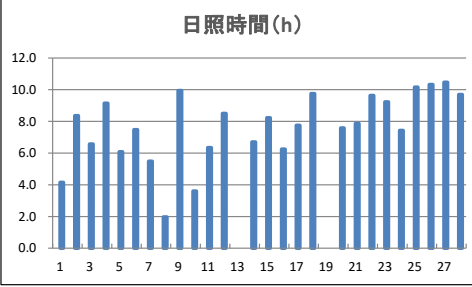
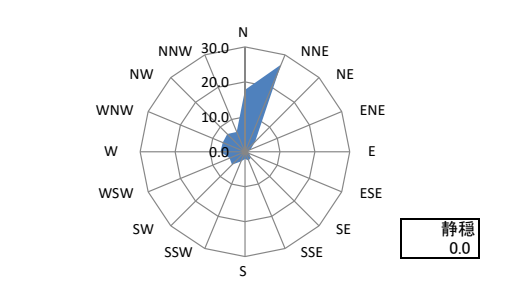
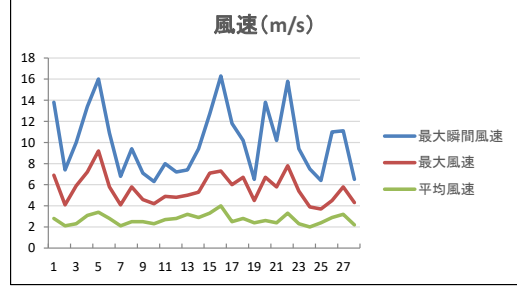
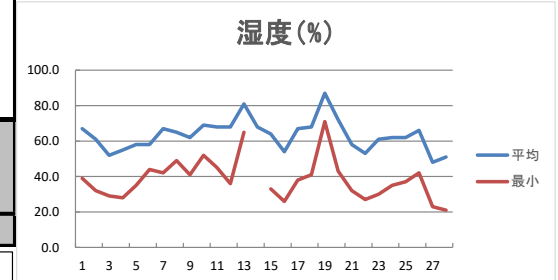
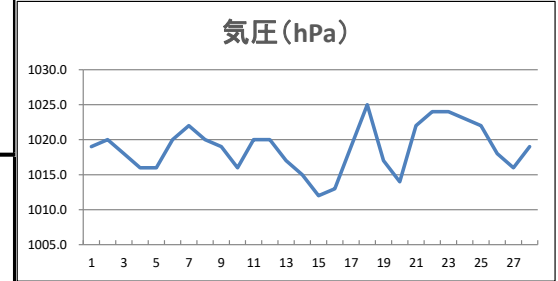
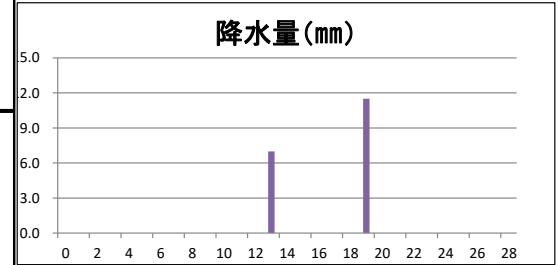
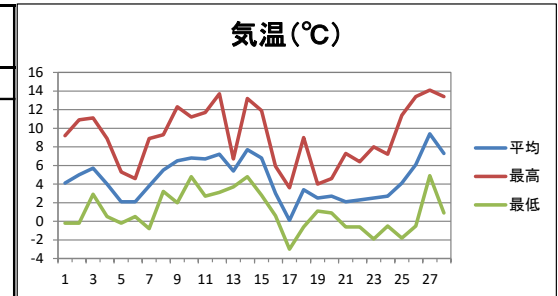


日付	平均気圧 hpa	気温			相対湿度		日照 h	降水量			風速				天気 (広島地方気象台での観測)	
		平均 ℃	最高 ℃	最低 ℃	平均 %	最小 %		mm	1時間 最大mm	平均 m/s	最大 m/s	最大 瞬間m/s	最大 風向	最大 瞬間m/s	昼	夜
1	1019	4.1	9.2	-0.2	67	39	4.2	0.0	0.0	2.8	6.9	西	13.8	晴後曇一時雨	晴	
2	1020	5.0	10.9	-0.2	61	32	8.4	0.0	0.0	2.1	4.1	南南東	7.4	薄曇時々晴	晴後薄曇	
3	1018	5.7	11.1	2.9	52	29	6.6	0.0	0.0	2.3	5.9	北	10.0	薄曇時々晴	曇後晴	
4	1016	4.0	8.9	0.5	55	28	9.2	0.0	0.0	3.1	7.2	北西	13.4	晴一時薄曇	晴後雪	
5	1016	2.1	5.3	-0.2	58	35	6.1	0.0	0.0	3.4	9.2	西	16.0	晴時々雪後一時曇	曇時々雪	
6	1020	2.1	4.6	0.5	58	44	7.5	0.0	0.0	2.8	5.8	西	10.9	晴時々雪	晴一時雪	
7	1022	3.8	8.9	-0.8	67	42	5.5	0.0	0.0	2.1	4.1	北北東	6.8	晴後曇	曇	
8	1020	5.5	9.3	3.2	65	49	2.0	0.0	0.0	2.5	5.8	北	9.4	曇一時晴	曇後晴	
9	1019	6.5	12.3	2.0	62	41	10.0	0.0	0.0	2.5	4.6	北北東	7.1	晴一時曇	晴後曇一時雨	
10	1016	6.8	11.2	4.8	69	52	3.6	0.0	0.0	2.3	4.2	北北東	6.3	曇時々雨	晴一時曇	
11	1020	6.7	11.7	2.7	68	45	6.4	0.0	0.0	2.7	4.9	北北東	8.0	晴一時曇	晴後薄曇	
12	1020	7.2	13.7	3.1	68	36	8.5	0.0	0.0	2.8	4.8	南南東	7.2	薄曇後晴	晴後曇一時雨	
13	1017	5.4	6.7	3.7	81	65	0.0	7.0	1.5	3.2	5.0	北	7.4	雨	曇	
14	1015	7.7	13.2	4.8	68	-	6.7	0.0	0.0	2.9	5.3	東南東	9.4	曇後晴	晴後一時雨	
15	1012	6.8	11.9	2.8	64	33	8.2	0.0	0.0	3.3	7.1	南	12.7	晴時々曇	晴	
16	1013	3.0	5.9	0.6	54	26	6.3	0.0	0.0	4.0	7.3	西北西	16.3	晴一時雪	晴後雪	
17	1019	0.1	3.6	-3.0	67	38	7.8	0.0	0.0	2.5	6.0	西北西	11.8	晴時々雪	晴時々雪一時曇	
18	1025	3.4	9.0	-0.6	68	41	9.8	0.0	0.0	2.8	6.7	北	10.2	薄曇	曇	
19	1017	2.5	4.0	1.1	87	71	0.0	11.5	2.0	2.4	4.5	北北東	6.5	雨時々雪一時曇、みぞれを伴う	曇一時雨	
20	1014	2.7	4.6	0.9	72	43	7.6	0.0	0.0	2.6	6.7	西北西	13.8	晴時々雪、みぞれを伴う	晴	
21	1022	2.1	7.3	-0.6	58	32	7.9	0.0	0.0	2.4	5.8	北北西	10.2	晴一時雪	晴	
22	1024	2.3	6.4	-0.6	53	27	9.6	0.0	0.0	3.3	7.8	西北西	15.8	晴	晴	
23	1024	2.5	8.0	-1.9	61	30	9.2	0.0	0.0	2.3	5.4	西	9.4	薄曇一時晴	晴	
24	1023	2.7	7.2	-0.5	62	35	7.4	0.0	0.0	2.0	3.9	北北東	7.5	晴時々曇一時雪	快晴	
25	1022	4.1	11.4	-1.8	62	37	10.2	0.0	0.0	2.4	3.7	北北東	6.4	晴	快晴	
26	1018	6.1	13.4	-0.5	66	42	10.3	0.0	0.0	2.9	4.5	南南西	11.0	快晴	晴後一時曇	
27	1016	9.4	14.1	4.9	48	23	10.5	0.0	0.0	3.2	5.8	西	11.1	晴	快晴	
28	1019	7.3	13.4	0.9	51	21	9.7	0.0	0.0	2.2	4.3	北北東	6.5	晴後時々薄曇	曇時々晴	
上月	1019	4.6	9.2	1.3	61.4		62.8	0.0		2.6						
中旬	1017	4.6	8.4	1.6	69.7		61.1	18.5		2.9						
下旬	1021	4.6	10.2	0.0	57.6		74.8	0.0		2.6						
月	1019	4.6	9.2	1.0	63.3		198.8	18.5		2.7						



気温(°C)					
最高<0	平均<0	最低<0	最高≥25	最低≥30	最高≥35
0	0	12	0	0	0
日降水量(mm)					
≥0.0	≥0.5	≥1.0	≥10.0	≥30.0	
2	2	1	0		
日最大風速(m/s)					
≥10	≥15	≥30			
0	0	0			

気象庁の観測データ(広島地方気象台、アメダス三入、アメダス佐伯湯来) につきましては、気象庁ホームページをご利用ください。
気象庁ホームページ: <https://www.jma.go.jp/jma/index.html>